

San Luis Potosí, S.L.P., 09 de enero 2023
Oficio No. UTMSLP/DAF/003/2023
Asunto: Entrega de Estados Financieros y Presupuestales

C.P. ALFREDO ARREDONDO OLIVARES
DIRECTOR DE CONTABILIDAD GUBERNAMENTAL
SECRETARÍA DE FINANZAS DEL ESTADO DE SAN LUIS POTOSÍ
P R E S E N T E.-

Por medio de la presente me permito enviarle un cordial saludo y así mismo me permito hacer entrega de la información contable, presupuestaria, referente a endeudamiento e intereses de la deuda, información programática, indicadores de postura fiscal y anexos correspondientes al mes de diciembre del 2022, de la Universidad Tecnológica Metropolitana de San Luis Potosí como a continuación se detalla:

Información Contable:

- Estado de Situación Financiera (comparativo)
- Estado de Actividades (comparativo)
- Estado de Variación en la Hacienda Pública
- Estado de Cambios en la Situación Financiera
- Estado de Flujos de Efectivo (comparativo)
- Estado Analítico del Activo
- Estado Analítico de la Deuda y Otros Pasivos
- Informe sobre Pasivos Contingentes
- Notas a los Estados Financieros



Información Presupuestaria:

- Estado Analítico de los Ingresos
- Estado Analítico del ejercicio del Presupuesto de Egresos en Clasificación Administrativa, En sus tres formatos
- Estado Analítico del ejercicio del Presupuesto de Egresos en Clasificación por Objeto de Gasto (Capítulo y Concepto)
- Estado Analítico del ejercicio del Presupuesto de Egresos en Clasificación Económica (por Tipo de Gasto)
- Estado Analítico del ejercicio del Presupuesto de Egresos por Clasificación Funcional
- Estado Analítico del ejercicio del Presupuesto de Egresos por Fuente de Financiamiento

Incluye lo referente a:

- Informe de Endeudamiento Neto.
- Informe de Intereses de la Deuda.

Información Programática:

- Gasto por Categoría Programática

Indicadores de presupuesto fiscal:

- Indicadores de Postura Fiscal

Anexos:

- Relación de Bienes Muebles
- Relación de Bienes Inmuebles
- Relación de Cuentas Bancarias Productivas Específicas.

Ley de Disciplina Financiera.

- Formato 1 Estado de situación financiera detallado - LDF
- Formato 2 Informe Analítico de la Deuda Pública y Otros Pasivos - LDF
- Formato 3 Informe Analítico de Obligaciones Diferentes de Financiamiento - LDF
- Formato 4 Balance Presupuestario - LFD
- Formato 5 Estado Analítico de Ingresos Detallado - LFD
- Formato 6 a) Estado Analítico del Ejercicio del Presupuesto de Egresos Detallado - LDF (Clasificación por Objeto del Gasto)
- Formato 6 b) Estado Analítico del Ejercicio del Presupuesto de Egresos Detallado - LDF (Clasificación Administrativa)
- Formato 6 C) Estado Analítico del Ejercicio del Presupuesto de Egresos Detallado - LDF (Clasificación Funcional Finalidad y Función)
- Formato 8 Informe sobre Estudios Actuariales - LDF

ATENTAMENTE



**RAQUEL GASCA DE LA CRUZ
ENCARGADA DE DESPACHO DE LA
DIRECCIÓN DE ADMINISTRACIÓN Y FINANZAS**

"2022, año de las y los Migrantes de San Luis Potosí"

UNIVERSIDAD TECNOLÓGICA METROPOLITANA DE SAN LUIS POTOSÍ

Estado de Situación Financiera

Al 31/dic./2022
(Cifras en Pesos)

Fecha y hora de Impresión 06/ene./2023 01:14 p. m.



AL CONTABILIDAD
del Estado-Situación Financiera

CONCEPTO	2022	2021	CONCEPTO	2022	2021
IVO			PASIVO		
TIVO CIRCULANTE			PASIVO CIRCULANTE		
EFFECTIVO Y EQUIVALENTES	\$4,555,037.18	\$1,302,109.56	CUENTAS POR PAGAR A CORTO PLAZO	\$428,125.59	\$39,431.46
DERECHOS A RECIBIR EFECTIVO O EQUIVALENTES	\$853,693.03	\$797,034.79	DOCUMENTOS POR PAGAR A CORTO PLAZO	\$0.00	\$0.00
DERECHOS A RECIBIR BIENES O SERVICIOS	\$5,075.00	\$5,075.00	PORCIÓN A CORTO PLAZO DE LA DEUDA PÚBLICA A LARGO	\$0.00	\$0.00
INVENTARIOS	\$0.00	\$0.00	TÍTULOS Y VALORES A CORTO PLAZO	\$0.00	\$0.00
ALMACENES	\$4,354.71	\$0.00	PASIVOS DIFERIDOS A CORTO PLAZO	\$0.00	\$0.00
ESTIMACIÓN POR PÉRDIDA O DETERIORO DE ACTIVOS	\$0.00	\$0.00	FONDOS Y BIENES DE TERCEROS EN GARANTÍA Y/O	\$0.00	\$0.00
OTROS ACTIVOS CIRCULANTES	\$0.00	\$0.00	PROVISIONES A CORTO PLAZO	\$0.00	\$0.00
			OTROS PASIVOS A CORTO PLAZO	\$0.00	\$0.00
al de Activos Circulantes	\$5,418,159.91	\$2,104,219.35	Total de Pasivos Circulantes	\$428,125.59	\$39,431.46
TIVO NO CIRCULANTE			PASIVO NO CIRCULANTE		
INVERSIONES FINANCIERAS A LARGO PLAZO	\$0.00	\$0.00	CUENTAS POR PAGAR A LARGO PLAZO	\$0.00	\$0.00
DERECHOS A RECIBIR EFECTIVO O EQUIVALENTES A	\$0.00	\$0.00	DOCUMENTOS POR PAGAR A LARGO PLAZO	\$0.00	\$0.00
BIENES INMUEBLES, INFRAESTRUCTURA Y	\$69,310,266.83	\$69,310,266.83	DEUDA PÚBLICA A LARGO PLAZO	\$0.00	\$0.00
BIENES MUEBLES	\$15,157,308.91	\$15,069,099.49	PASIVOS DIFERIDOS A LARGO PLAZO	\$0.00	\$0.00
ACTIVOS INTANGIBLES	\$113,879.23	\$113,879.23	FONDOS Y BIENES DE TERCEROS EN GARANTÍA Y/O	\$0.00	\$0.00
DEPRECIACIÓN, DETERIORO Y AMORTIZACIÓN ACUMULADA	-1,167,777.35	-1,169,822.15	PROVISIONES A LARGO PLAZO	\$0.00	\$0.00
ACTIVOS DIFERIDOS	\$32,712.00	\$32,712.00	Total de Pasivos No Circulantes	\$0.00	\$0.00
ESTIMACIÓN POR PÉRDIDA O DETERIORO DE ACTIVOS NO	\$0.00	\$0.00	Total del Pasivo	\$428,125.59	\$39,431.46
OTROS ACTIVOS NO CIRCULANTES	\$0.00	\$0.00	HACIENDA PÚBLICA/ PATRIMONIO		
al de Activos No Circulantes	\$82,848,389.62	\$82,765,135.40	HACIENDA PÚBLICA/PATRIMONIO CONTRIBUIDO		
al del Activo	\$88,284,549.53	\$84,889,354.75	APORTACIONES	\$70,869,049.81	\$70,869,049.81
			DONACIONES DE CAPITAL	\$0.00	\$0.00
			ACTUALIZACIÓN DE LA HACIENDA PÚBLICA/PATRIMONIO	\$70,869,049.81	\$70,869,049.81
				\$0.00	\$0.00
			HACIENDA PÚBLICA (PATRIMONIO GENERADO)		
			RESULTADOS DEL EJERCICIO (AHORRO/ DESAHORRO)	\$16,967,374.13	\$13,960,873.48
			RESULTADOS DE EJERCICIOS ANTERIORES	\$3,009,800.65	\$2,364,539.75
			REVALUOS	\$13,957,573.48	\$11,596,333.73
			RESERVAS	\$0.00	\$0.00
				\$0.00	\$0.00

Informe Basados en Saldos Iniciales

bx

UNIVERSIDAD TECNOLÓGICA METROPOLITANA DE SAN LUIS POTOSÍ



Escuela de Contabilidad
Metropolitana

Estado de Situación Financiera


Al 31/dic./2022
(Cifras en Pesos)

Fecha y
hora de impresión | 06/ene./2023
01:14 p. m.

Escuela de CONTABILIDAD
Dep. de Estado-Oficinas Financieras

CONCEPTO	2022	2021	CONCEPTO	2022	2021
			RECTIFICACIONES DE RESULTADOS DE EJERCICIOS	\$0.00	\$0.00
			EXCESO O INSUFICIENCIA EN LA ACTUALIZACIÓN DE LA	\$0.00	\$0.00
			RESULTADO POR POSICIÓN MONETARIA	\$0.00	\$0.00
			RESULTADO POR TENENCIA DE ACTIVOS NO MONETARIOS	\$0.00	\$0.00
			Total Hacienda Pública/Patrimonio	\$87,836,421.94	\$84,829,923.29
			Total del Pasivo y Hacienda Pública/Patrimonio	\$88,264,541.53	\$84,869,354.75

En prueba de decir verdad declaramos que los Estados Financieros y sus notas, son razonablemente correctos y son responsabilidad del emisor.


 JORGE A. FERRO PIERACCINI
 COORDINADOR


 LIC. VANJA MORENO SOLANO
 RECTORA



UNIVERSIDAD TECNOLÓGICA METROPOLITANA DE SAN LUIS
SAN LUIS POTOSÍ

Estado de Actividades

Del 01/ene./2022 al 31/dic./2022

(Cifras en Pesos)

Fecha y hora de impresión: 01/01/2023 01:01 p. m.

Rep: rptEstadoActividades

Concepto	2022	2021
INGRESOS Y OTROS BENEFICIOS		
INGRESOS DE GESTIÓN	\$1,932,325.00	\$2,819,151.47
IMPUESTOS	\$0.00	\$0.00
CUOTAS Y APORTACIONES DE SEGURIDAD SOCIAL	\$0.00	\$0.00
CONTRIBUCIONES DE MEJORAS	\$0.00	\$0.00
DERECHOS	\$0.00	\$0.00
PRODUCTOS	\$0.00	\$0.00
APROVECHAMIENTOS	\$0.00	\$0.00
INGRESOS POR VENTA DE BIENES Y PRESTACIÓN DE SERVICIOS	\$1,932,325.00	\$2,819,151.47
PARTICIPACIONES, APORTACIONES, CONVENIOS, INCENTIVOS DERIVADOS DE LA COLABORACIÓN FISCAL, FONDOS DISTINTOS DE APORTACIONES, TRANSFERENCIAS, ASIGNACIONES, SUBSIDIOS Y SUBVENCIONES, Y PENSIONES Y JUBILACIONES	\$11,882,126.00	\$11,751,755.26
PARTICIPACIONES, APORTACIONES, CONVENIOS, INCENTIVOS DERIVADOS DE LA COLABORACIÓN FISCAL Y FONDOS DISTINTOS DE APORTACIONES	\$11,882,126.00	\$11,751,755.26
TRANSFERENCIAS, ASIGNACIONES, SUBSIDIOS Y SUBVENCIONES, Y PENSIONES Y JUBILACIONES	\$0.00	\$0.00
OTROS INGRESOS Y BENEFICIOS	\$20,035.17	\$8,026.84
INGRESOS FINANCIEROS	\$20,035.17	\$8,026.84
INCREMENTO POR VARIACIÓN DE INVENTARIOS	\$0.00	\$0.00
DISMINUCIÓN DEL EXCESO DE ESTIMACIONES POR PÉRDIDA O DETERIORO U OBSOLESCENCIA	\$0.00	\$0.00
DISMINUCIÓN DEL EXCESO DE PROMISIONES	\$0.00	\$0.00
OTROS INGRESOS Y BENEFICIOS VARIOS	\$0.00	\$0.00
Total de Ingresos y Otros Beneficios	\$13,834,486.17	\$14,578,933.57
GASTOS Y OTRAS PÉRDIDAS		
GASTOS DE FUNCIONAMIENTO	\$10,814,359.32	\$12,121,808.79
SERVICIOS PERSONALES	\$7,790,141.48	\$7,887,380.75
MATERIALES Y SUMINISTROS	\$574,607.68	\$902,859.19
SERVICIOS GENERALES	\$2,444,601.18	\$3,281,558.85
TRANSFERENCIAS, ASIGNACIONES, SUBSIDIOS Y OTRAS AYUDAS	\$0.00	\$0.00
TRANSFERENCIAS INTERNAS Y ASIGNACIONES AL SECTOR PÚBLICO	\$0.00	\$0.00
TRANSFERENCIAS AL RESTO DEL SECTOR PÚBLICO	\$0.00	\$0.00
SUBSIDIOS Y SUBVENCIONES	\$0.00	\$0.00
AYUDAS SOCIALES	\$0.00	\$0.00
PENSIONES Y JUBILACIONES	\$0.00	\$0.00
TRANSFERENCIAS A FIDEICOMISOS, MANDATOS Y CONTRATOS ANALOGOS	\$0.00	\$0.00
TRANSFERENCIAS A LA SEGURIDAD SOCIAL	\$0.00	\$0.00
DONATIVOS	\$0.00	\$0.00
TRANSFERENCIAS AL EXTERIOR	\$0.00	\$0.00
PARTICIPACIONES Y APORTACIONES	\$0.00	\$0.00
PARTICIPACIONES	\$0.00	\$0.00
APORTACIONES	\$0.00	\$0.00
CONVENIOS	\$0.00	\$0.00
INTERESES, COMISIONES Y OTROS GASTOS DE LA DEUDA PÚBLICA	\$0.00	\$0.00
INTERESES DE LA DEUDA PÚBLICA	\$0.00	\$0.00
COMISIONES DE LA DEUDA PÚBLICA	\$0.00	\$0.00
GASTOS DE LA DEUDA PÚBLICA	\$0.00	\$0.00
COSTO POR COBERTURAS	\$0.00	\$0.00
APOYOS FINANCIEROS	\$0.00	\$0.00
OTROS GASTOS Y PÉRDIDAS EXTRAORDINARIAS	\$10,335.29	\$92,585.03
ESTIMACIONES, DEPRECIACIONES, DETERIOROS, OBSOLESCENCIA Y AMORTIZACIONES	\$10,335.29	\$92,585.03
PROMISIONES	\$0.00	\$0.00
DISMINUCIÓN DE INVENTARIOS	\$0.00	\$0.00
AUMENTO POR INSUFICIENCIA DE ESTIMACIONES POR PÉRDIDA O DETERIORO U OBSOLESCENCIA	\$0.00	\$0.00
AUMENTO POR INSUFICIENCIA DE PROMISIONES	\$0.00	\$0.00

Reporte de Actividades	Concepto	2022	2021
	UTRUS GASTOS	\$0.00	\$0.00
	INVERSION PUBLICA	\$0.00	\$0.00
	INVERSION PUBLICA NO CAPITALIZABLE	\$0.00	\$0.00
	Total de Gastos y otras Pérdidas	\$10,824,685.52	\$12,214,393.82
	Resultados del Ejercicio (Ahorro/Desahorro)	\$3,809,800.65	\$2,384,539.75

"Bajo protesta de decir verdad declaramos que los Estados Financieros y sus notas, son razonablemente correctos y son responsabilidad del emisor".



JORGE A. FIERRO PIERACCINI
COORDINADOR



LILIA VANIA MORENO SOLANO
RECTORA



UNIVERSIDAD TECNOLÓGICA METROPOLITANA DE SAN LUIS POTOSÍ
SAN LUIS POTOSÍ

Estado de Variación en la Hacienda Pública

Del 01/ene/2022 Al 31/dic./2022

(Cifras en Pesos)

Fecha y
hora de Impresión

01/ene./2023
01:09 p. m.

Un. CONTABILIDAD
 Rep: rptEstadoVariacionHacienda

Concepto	Hacienda Pública/ Patrimonio Contribuido	Hacienda Pública/ Patrimonio Generado De Ejercicios Anteriores	Hacienda Pública/ Patrimonio Generado Del Ejercicio	Exceso e Insuficiencia en la Actualización de la Hacienda Pública. Patrimonio	Total
HACIENDA PÚBLICA/PATRIMONIO CONTRIBUIDO NETO DE 2021	\$71,869,049.81	\$9.00	\$0.00	\$0.00	\$71,869,049.81
APORTACIONES	\$0.00	\$0.00	\$0.00	\$0.00	\$0.00
DONACIONES DE CAPITAL	\$71,869,049.81	\$0.00	\$0.00	\$0.00	\$71,869,049.81
ACTUALIZACIÓN DE LA HACIENDA PÚBLICA/PATRIMONIO	\$0.00	\$0.00	\$0.00	\$0.00	\$0.00
HACIENDA PÚBLICA /PATRIMONIO GENERADO NETO DE 2021	\$0.00	\$11,056,333.73	\$2,364,238.75	\$0.00	\$13,960,873.48
RESULTADOS DEL EJERCICIO (AHORRO/ DESAHORRO)	\$0.00	\$0.00	\$2,364,238.75	\$0.00	\$2,364,238.75
RESULTADOS DE EJERCICIOS ANTERIORES	\$0.00	\$11,056,333.73	\$0.00	\$0.00	\$11,056,333.73
REVALUOS	\$0.00	\$0.00	\$0.00	\$0.00	\$0.00
RESERVAS	\$0.00	\$0.00	\$0.00	\$0.00	\$0.00
RECTIFICACIONES DE RESULTADOS DE EJERCICIOS ANTERIORES	\$0.00	\$0.00	\$0.00	\$0.00	\$0.00
EXCESO O INSUFICIENCIA EN LA ACTUALIZACIÓN DE LA HACIENDA PÚBLICA/PATRIMONIO NETO DE 2021	\$0.00	\$9.00	\$0.00	\$0.00	\$0.00
RESULTADO POR POSICIÓN MONETARIA	\$0.00	\$0.00	\$0.00	\$0.00	\$0.00
RESULTADO POR TENENCIA DE ACTIVOS NO MONETARIOS	\$0.00	\$0.00	\$0.00	\$0.00	\$0.00
HACIENDA PÚBLICA / PATRIMONIO NETO FINAL DE 2021	\$71,869,049.81	\$11,056,333.73	\$2,364,238.75	\$0.00	\$85,229,823.29
CAMBIO EN LA HACIENDA PÚBLICA/PATRIMONIO CONTRIBUIDO NETO DE 2022	\$0.00	\$0.00	\$0.00	\$0.00	\$0.00
APORTACIONES	\$0.00	\$0.00	\$0.00	\$0.00	\$0.00
DONACIONES DE CAPITAL	\$0.00	\$0.00	\$0.00	\$0.00	\$0.00
ACTUALIZACIÓN DE LA HACIENDA PÚBLICA/PATRIMONIO	\$0.00	\$0.00	\$0.00	\$0.00	\$0.00
VARIACIONES DE LA HACIENDA PÚBLICA / PATRIMONIO GENERADO NETO DE 2022	\$0.00	\$2,361,239.75	\$645,266.90	\$0.00	\$3,006,806.65
RESULTADOS DEL EJERCICIO (AHORRO/ DESAHORRO)	\$0.00	\$0.00	\$3,006,806.65	\$0.00	\$3,006,806.65
RESULTADOS DE EJERCICIOS ANTERIORES	\$0.00	\$2,361,239.75	-\$2,364,238.75	\$0.00	-\$3,300.00
REVALUOS	\$0.00	\$0.00	\$0.00	\$0.00	\$0.00
RESERVAS	\$0.00	\$0.00	\$0.00	\$0.00	\$0.00
RECTIFICACIONES DE RESULTADOS DE EJERCICIOS ANTERIORES	\$0.00	\$0.00	\$0.00	\$0.00	\$0.00
CAMBIO EN EL EXCESO O INSUFICIENCIA EN LA ACTUALIZACIÓN DE LA HACIENDA PÚBLICA/PATRIMONIO NETO DE 2022	\$0.00	\$0.00	\$0.00	\$0.00	\$0.00
RESULTADO POR POSICIÓN MONETARIA	\$0.00	\$0.00	\$0.00	\$0.00	\$0.00
RESULTADO POR TENENCIA DE ACTIVOS NO MONETARIOS	\$0.00	\$0.00	\$0.00	\$0.00	\$0.00
HACIENDA PÚBLICA / PATRIMONIO NETO FINAL DE 2022	\$71,869,049.81	\$13,957,573.48	\$3,009,606.65	\$0.00	\$87,836,423.94



UNIVERSIDAD TECNOLÓGICA METROPOLITANA DE SAN LUIS POTOSÍ

UNIVERSIDAD TECNOLÓGICA METROPOLITANA DE SAN LUIS POTOSÍ SAN LUIS POTOSÍ

Estado de Variación en la Hacienda Pública

Del 01/enero/2022 Al 31/dic./2022

(Cifras en Pesos)


Fecha y

hora de Impresión 08/ene./2023 01:09 p. m.

UAE CONTABILIDAD
Rep: rptEstadoVariacionHacienda

Concepto	Hacienda Pública/ Patrimonio Contribuido	Hacienda Pública/ Patrimonio Generado De Ejercicios Anteriores	Hacienda Pública/ Patrimonio Generado Del Ejercicio	Exceso o Insuficiencia en la Actualización de la Hacienda Pública. Patrimonial	Total

Bajo protesta de decir verdad declaramos que los Estados Financieros y sus notas, son razonablemente correctos y son responsabilidad del emisor.



JORGE A. FIERRO PIERRACCINI
COORDINADOR



LIC. VANINA MORENO SPILANO
RECTORA



**UNIVERSIDAD TECNOLÓGICA METROPOLITANA DE SAN LUIS
SAN LUIS POTOSÍ**

Estado de Cambios en la Situación Financiera

Del 01/ene./2022 Al 31/dic./2022

(Cifras en Pesos)

Fecha y hora de Impresión: 01/10/2023 01:10 p.m.

Ref: rptEstadoCambiosSituaciónFinanciera

Concepto	Origen	Aplicación
ACTIVO	\$6,955.20	\$3,402,149.96
ACTIVO CIRCULANTE	\$0.00	\$3,313,946.56
EFFECTIVO Y EQUIVALENTES	\$0.00	\$3,252,927.62
DERECHOS A RECIBIR EFECTIVO O EQUIVALENTES	\$0.00	\$66,568.23
DERECHOS A RECIBIR BIENES O SERVICIOS	\$0.00	\$0.00
INVENTARIOS	\$0.00	\$0.00
ALMACENES	\$0.00	\$4,364.71
ESTIMACION POR PÉRDIDA O DETERIORO DE ACTIVOS CIRCULANTES	\$0.00	\$0.00
OTROS ACTIVOS CIRCULANTES	\$0.00	\$0.00
ACTIVO NO CIRCULANTE	\$6,955.20	\$88,209.42
INVERSIONES FINANCIERAS A LARGO PLAZO	\$0.00	\$0.00
DERECHOS A RECIBIR EFECTIVO O EQUIVALENTES A LARGO PLAZO	\$0.00	\$0.00
BIENES INMUEBLES, INFRAESTRUCTURA Y CONSTRUCCIONES EN PROCESO	\$0.00	\$0.00
BIENES MUEBLES	\$0.00	\$88,209.42
ACTIVOS INTANGIBLES	\$0.00	\$0.00
DEPRECIACIÓN, DETERIORO Y AMORTIZACIÓN ADUMULADA DE BIENES	\$6,955.20	\$0.00
ACTIVOS DIFERIDOS	\$0.00	\$0.00
ESTIMACION POR PERDIDA O DETERIORO DE ACTIVOS NO CIRCULANTES	\$0.00	\$0.00
OTROS ACTIVOS NO CIRCULANTES	\$0.00	\$0.00
PASIVO	\$388,694.13	\$0.00
PASIVO CIRCULANTE	\$388,694.13	\$0.00
CUENTAS POR PAGAR A CORTO PLAZO	\$388,694.13	\$0.00
DOCUMENTOS POR PAGAR A CORTO PLAZO	\$0.00	\$0.00
PORCIÓN A CORTO PLAZO DE LA DEUDA PÚBLICA A LARGO PLAZO	\$0.00	\$0.00
TÍTULOS Y VALORES A CORTO PLAZO	\$0.00	\$0.00
PASIVOS DIFERIDOS A CORTO PLAZO	\$0.00	\$0.00
FONDOS Y BIENES DE TERCEROS EN GARANTÍA Y/O ADMINISTRACIÓN A CORTO PLAZO	\$0.00	\$0.00
PROVISIONES A CORTO PLAZO	\$0.00	\$0.00
OTROS PASIVOS A CORTO PLAZO	\$0.00	\$0.00
PASIVO NO CIRCULANTE	\$0.00	\$0.00
CUENTAS POR PAGAR A LARGO PLAZO	\$0.00	\$0.00
DOCUMENTOS POR PAGAR A LARGO PLAZO	\$0.00	\$0.00
DEUDA PÚBLICA A LARGO PLAZO	\$0.00	\$0.00
PASIVOS DIFERIDOS A LARGO PLAZO	\$0.00	\$0.00
FONDOS Y BIENES DE TERCEROS EN GARANTÍA Y/O ADMINISTRACIÓN A LARGO PLAZO	\$0.00	\$0.00
PROVISIONES A LARGO PLAZO	\$0.00	\$0.00
HACIENDA PÚBLICA/ PATRIMONIO	\$3,006,509.65	\$0.00
HACIENDA PÚBLICA/PATRIMONIO CONTRIBUIDO	\$0.00	\$0.00
APORTACIONES	\$0.00	\$0.00
DONACIONES DE CAPITAL	\$0.00	\$0.00
ACTUALIZACIÓN DE LA HACIENDA PÚBLICA/PATRIMONIO	\$0.00	\$0.00
HACIENDA PÚBLICA /PATRIMONIO GENERADO	\$3,006,509.65	\$0.00
RESULTADOS DEL EJERCICIO (AHORRO/ DESAHORRO)	\$645,260.90	\$0.00
RESULTADOS DE EJERCICIOS ANTERIORES	\$2,361,239.75	\$0.00
REVALUOS	\$0.00	\$0.00
RESERVAS	\$0.00	\$0.00
RECTIFICACIONES DE RESULTADOS DE EJERCICIOS ANTERIORES	\$0.00	\$0.00
EXCESO O INSUFICIENCIA EN LA ACTUALIZACIÓN DE LA HACIENDA PÚBLICA/ PATRIMONIO	\$0.00	\$0.00
RESULTADO POR POSICIÓN MONETARIA	\$0.00	\$0.00
RESULTADO POR TENENCIA DE ACTIVOS NO MONETARIOS	\$0.00	\$0.00

*Importe Basados en Saldo Iniciales



**UNIVERSIDAD TECNOLÓGICA METROPOLITANA DE SAN LUIS
SAN LUIS POTOSÍ**

Estado de Cambios en la Situación Financiera

Del 01/ene./2022 Al 31/dic./2022

(Cifras en Pesos)

Fecha y hora de impresión: 16/ene./2023 01:10 p. m.

Reporte Estado Cambios Situación Financiera

Concepto	Origen	Aplicación
----------	--------	------------

Bajo protesta de decir verdad declaramos que los Estados Financieros y sus notas, son razonablemente correctos y son responsabilidad del emisor.

JORGE A. FIERRO PIERACCINI
COORDINADOR

LIC. VANIA MORENO SOLANG
RECTORA



**UNIVERSIDAD TECNOLÓGICA METROPOLITANA DE SAN LUIS
SAN LUIS POTOSÍ**

Estado de Flujos de Efectivo

Del 01/ene/2022 Al 31/dic./2022

(Cifras en Pesos)

Fecha y hora de Impresión 06/ene./2023 01:11 p. m.

Rpt: rptEstadoFlujoEfectivo

Concepto	2022	2021
FLUJOS DE EFECTIVO DE LAS ACTIVIDADES DE OPERACIÓN		
ORIGEN	\$14,152,048.67	\$13,781,368.51
IMPUESTOS	\$0.00	\$0.00
CUOTAS Y APORTACIONES DE SEGURIDAD SOCIAL	\$0.00	\$0.00
CONTRIBUCIONES DE MEJORAS	\$0.00	\$0.00
DERECHOS	\$0.00	\$0.00
PRODUCTOS	\$0.00	\$0.00
APROVECHAMIENTOS	\$0.00	\$0.00
INGRESOS POR VENTA DE BIENES Y PRESTACIÓN DE SERVICIOS	\$1,952,353.24	\$2,627,178.31
PARTICIPACIONES, APORTACIONES, CONVENIOS, INCENTIVOS DERIVADOS DE LA COLABORACIÓN FISCAL Y FONDOS DISTINTOS DE APORTACIONES	\$11,852,126.00	\$10,954,190.20
TRANSFERENCIAS, ASIGNACIONES, SUBSIDIOS Y SUBVENCIONES, Y PENSIONES Y JUBILACIONES	\$0.00	\$0.00
OTROS ORIGENES DE OPERACIÓN	\$017,569.43	\$0.00
APLICACIÓN	\$10,810,911.63	\$13,436,862.19
SERVICIOS PERSONALES	\$7,795,141.48	\$7,887,386.75
MATERIALES Y SUMINISTROS	\$584,623.18	\$952,869.19
SERVICIOS GENERALES	\$2,431,146.96	\$3,287,558.85
TRANSFERENCIAS INTERNAS Y ASIGNACIONES AL SECTOR PÚBLICO	\$0.00	\$0.00
TRANSFERENCIAS AL RESTO DEL SECTOR PÚBLICO	\$0.00	\$0.00
SUBSIDIOS Y SUBVENCIONES	\$0.00	\$0.00
AYUDAS SOCIALES	\$0.00	\$0.00
PENSIONES Y JUBILACIONES	\$0.00	\$0.00
TRANSFERENCIAS A FIDEICOMISOS, MANDATOS Y OTROS ANALÓGOS	\$0.00	\$0.00
TRANSFERENCIAS A LA SEGURIDAD SOCIAL	\$0.00	\$0.00
DONATIVOS	\$0.00	\$0.00
TRANSFERENCIAS AL EXTERIOR	\$0.00	\$0.00
PARTICIPACIONES	\$0.00	\$0.00
APORTACIONES	\$0.00	\$0.00
CONVENIOS	\$0.00	\$0.00
OTRAS APLICACIONES DE OPERACIÓN	\$0.00	\$1,315,053.40
FLUJOS NETOS DE EFECTIVO POR ACTIVIDADES DE OPERACIÓN	\$3,341,137.04	\$344,506.32
FLUJOS DE EFECTIVO DE LAS ACTIVIDADES DE INVERSIÓN		
ORIGEN	\$0.00	\$0.00
BIENES INMUEBLES, INFRAESTRUCTURA Y CONSTRUCCIONES EN PROCESO	\$0.00	\$0.00
BIENES MUEBLES	\$0.00	\$0.00
OTROS ORIGENES DE INVERSIÓN	\$0.00	\$0.00
APLICACIÓN	\$88,209.42	\$816,986.06
BIENES INMUEBLES, INFRAESTRUCTURA Y CONSTRUCCIONES EN PROCESO	\$0.00	\$0.00
BIENES MUEBLES	\$88,209.42	\$816,986.06
OTRAS APLICACIONES DE INVERSIÓN	\$0.00	\$0.00
FLUJOS NETOS DE EFECTIVO POR ACTIVIDADES DE INVERSIÓN	-\$88,209.42	-\$816,986.06
FLUJOS DE EFECTIVO DE LAS ACTIVIDADES DE FINANCIAMIENTO		
ORIGEN	\$0.00	\$0.00
ENDEUDAMIENTO NETO	\$0.00	\$0.00
INTERNO	\$0.00	\$0.00
EXTERNO	\$0.00	\$0.00
OTROS ORIGENES DE FINANCIAMIENTO	\$0.00	\$0.00
APLICACIÓN	\$0.00	\$0.00
SERVICIOS DE LA DEUDA	\$0.00	\$0.00
INTERNO	\$0.00	\$0.00
EXTERNO	\$0.00	\$0.00
OTRAS APLICACIONES DE FINANCIAMIENTO	\$0.00	\$0.00
FLUJOS NETOS DE EFECTIVO POR ACTIVIDADES DE FINANCIAMIENTO	\$0.00	\$0.00
INCREMENTO/DISMINUCIÓN NETA EN EL EFECTIVO Y EQUIVALENTES AL EFECTIVO	\$3,252,927.62	\$273,479.74
EFECTIVO Y EQUIVALENTES AL EFECTIVO AL INICIO DEL EJERCICIO	\$1,302,199.54	\$1,574,589.30



UNIVERSIDAD TECNOLÓGICA METROPOLITANA DE SAN LUIS
SAN LUIS POTOSÍ

Estado de Flujos de Efectivo
Del 01/ene/2022 Al 31/dic./2022
(Cifras en Pesos)

Fecha y hora de impresión: 05/ene./2023 01:11 p. m.

Reporte: EstadoFlujosEfectivo

Concepto	2022	2021
EFFECTIVO Y EQUIVALENTES AL EFFECTIVO AL FINAL DEL EJERCICIO	\$4,555,037.18	\$1,392,109.56

Bajo protesta de decir verdad declaramos que los Estados Financieros y sus notas, son razonablemente correctos y son responsabilidad del emisor.

JORGE A. FIERRO PIERACCINI

COORDINADOR

LIC. VANIA MORENO SOLANO

RECTORA



UNIVERSIDAD TECNOLÓGICA METROPOLITANA DE SAN LUIS POTOSÍ

SAN LUIS POTOSÍ

Estado Analítico del Activo

Del 01/enero./2022 al 31/dic./2022

(Cifras en Pesos)

Fecha y Oblema 2023
hora de impresión 01:11 p. m.

Uer: GENTRALIDAD
Rep: rptEstadoActivoDeActivosP2-gobiv_e

Concepto	Saldo Inicial	Cargos del periodo	Abonos del periodo	Saldo Final	Variación del Periodo
ACTIVO	\$94,869,354.75	\$30,918,561.31	\$27,803,366.53	\$88,264,549.53	\$2,395,194.78
ACTIVO CIRCULANTE	\$2,184,219.35	\$30,910,351.09	\$27,596,411.33	\$5,618,159.91	\$3,313,940.56
EFFECTIVO Y EQUIVALENTES	\$1,352,109.56	\$19,159,082.00	\$13,706,155.27	\$4,555,037.16	\$3,202,927.62
DERECHOS A RECIBIR EFECTIVO O EQUIVALENTES	\$797,034.79	\$13,945,914.29	\$13,890,256.06	\$85,693.02	\$56,658.23
DERECHOS A RECIBIR BIENES O SERVICIOS	\$5,075.00	\$0.00	\$0.00	\$5,075.00	\$0.00
INVENTARIOS	\$0.00	\$0.00	\$0.00	\$0.00	\$0.00
ALMACENES	\$0.00	\$4,354.71	\$0.00	\$4,354.71	\$4,354.71
ESTIMACIÓN POR PERDIDA O DETERIORO DE ACTIVOS CIRCULANTES	\$0.00	\$0.00	\$0.00	\$0.00	\$0.00
OTROS ACTIVOS CIRCULANTES	\$0.00	\$0.00	\$0.00	\$0.00	\$0.00
ACTIVO NO CIRCULANTE	\$82,755,135.40	\$88,208.42	\$6,955.20	\$83,846,389.62	\$81,254.23
INVERSIONES FINANCIERAS A LARGO PLAZO	\$0.00	\$0.00	\$0.00	\$0.00	\$0.00
DERECHOS A RECIBIR EFECTIVO O EQUIVALENTES A LARGO PLAZO	\$0.00	\$0.00	\$0.00	\$0.00	\$0.00
BIENES INMUEBLES, INFRAESTRUCTURA Y CONSTRUCCIONES EN PROCESO	\$69,310,266.83	\$0.00	\$0.00	\$69,310,266.83	\$0.00
BIENES MUEBLES	\$15,059,069.49	\$88,208.42	\$0.00	\$15,157,308.91	\$88,208.42
ACTIVOS INTANGIBLES	\$13,879.23	\$0.00	\$0.00	\$13,879.23	\$0.00
DEPRECIACIÓN, DETERIORO Y AMORTIZACIÓN ACUMULADA DE BIENES	-\$1,760,822.15	\$0.00	\$6,955.20	-\$1,767,777.95	-\$6,955.20
ACTIVOS DIFERIDOS	\$32,712.00	\$0.00	\$0.00	\$32,712.00	\$0.00
ESTIMACION POR PERDIDA O DETERIORO DE ACTIVOS NO CIRCULANTES	\$0.00	\$0.00	\$0.00	\$0.00	\$0.00
OTROS ACTIVOS NO CIRCULANTES	\$0.00	\$0.00	\$0.00	\$0.00	\$0.00

"Bajo protesta de decir verdad declaramos que los Estados Financieros y sus datos, son razonablemente correctos y son responsabilidad del emisor".

JORGE A. FIERRO PIERRACCINI
COORDINADOR



LIC. VANIA MORENO SOLANO
RECTORA



UNIVERSIDAD TECNOLÓGICA METROPOLITANA DE SAN LUIS POTOSÍ
SAN LUIS POTOSÍ

Estado Analítico de la Deuda y Otros Pasivos
Del 01/ene./2022 Al 31/dic./2022

(Cifras en Pesos)

Fecha y 06/ene./2023

Hora de Impresión 01:12 p. m.

Utr: CONTABILIDAD
 Rep: rptEstadoAnalisisDeudaYPasivos

Denominación de las Deudas	Moneda de Contratación	Institución o País Acreedor	Saldo Inicial del Periodo	Saldo Final del Periodo
DEUDA PÚBLICA				
Corto Plazo				
Deuda Interna				
Instituciones de Crédito	Peso	México	\$0.00	\$0.00
Títulos y Valores	Peso	México	\$0.00	\$0.00
Arrendamientos Financieros	Peso	México	\$0.00	\$0.00
Deuda Externa				
Organismos Financieros Internacionales	Peso	México	\$0.00	\$0.00
Deuda Bilateral	Peso	México	\$0.00	\$0.00
Títulos y Valores	Peso	México	\$0.00	\$0.00
Arrendamientos Financieros	Peso	México	\$0.00	\$0.00
Subtotal de Deuda Pública a Corto Plazo	Peso	México	\$0.00	\$0.00
Largo Plazo				
Deuda Interna				
Instituciones de Crédito	Peso	México	\$0.00	\$0.00
Títulos y Valores	Peso	México	\$0.00	\$0.00
Arrendamientos Financieros	Peso	México	\$0.00	\$0.00
Deuda Externa				
Organismos Financieros Internacionales	Peso	México	\$0.00	\$0.00
Deuda Bilateral	Peso	México	\$0.00	\$0.00
Títulos y Valores	Peso	México	\$0.00	\$0.00
Arrendamientos Financieros	Peso	México	\$0.00	\$0.00
Subtotal de Deuda Pública a Largo Plazo	Peso	México	\$0.00	\$0.00
Total de Otros Pasivos	Peso	México	\$39,431.46	\$428,125.59
Total de Deuda Pública y Otros Pasivos	Peso	México	\$39,431.46	\$428,125.59



UNIVERSIDAD TECNOLÓGICA METROPOLITANA DE SAN LUIS POTOSÍ

Administración


Estado Analítico de la Deuda y Otros Pasivos
Del 01/ene./2022 Al 31/dic./2022
 (Cifras en Pesos)

Fecha y 06/ene./2023
 Hora de Impresión 01:12 p. m.

UAE CONTABILIDAD
 Rep: rptEstadoAnalíticoDeudaOtrosPasivos

Denominación de las Deudas	Moneda de Contratación	Institución o País Acreedor	Saldo Inicial del Periodo	Saldo Final del Periodo
DEUDA PÚBLICA				

Bajo protesta de decir verdad declaramos que los Estados Financieros y sus notas, son razonablemente correctos y son responsabilidad del emisor.


 JORGE A. FERRERO PIERACCINI
 COORDINADOR


 LIC. LIDIA MORENO GUILLANO
 RECTORA



UNIVERSIDAD TECNOLÓGICA METROPOLITANA DE SAN LUIS
SAN LUIS POTOSÍ

Informe sobre Pasivos Contingentes
al 31/dic./2022

Fecha y hora de impresión: 15/ene./2023 01:14 p. m.

Rep: rptPasivosContingentes

"En Cumplimiento a lo dispuesto en los artículos 46, Fracción I, Inciso f), y 52 de la Ley General de Contabilidad Gubernamental y de conformidad con lo establecido en el Capítulo VII, Numeral, II, Inciso h) del Manual de Contabilidad Gubernamental emitido por el CONAC, el Ente Público informa lo siguiente:"

"Bajo protesta de decir verdad declaramos que los Estados Financieros y sus notas, son razonablemente correctos y son responsabilidad del emisor".

JORGE A. FIERRO PIERACCINI

COORDINADOR

LIC. VANIA MORENO SOLANO

RECTORA

AL 31 DE DICIEMBRE DE 2022

Con el propósito de dar cumplimiento a los artículos 46 y 49 de la Ley General de Contabilidad Gubernamental, los entes públicos deberán acompañar notas a los estados financieros cuyos rubros así lo requieran teniendo presente los postulados de revelación suficiente e importancia relativa con la finalidad, que la información sea de mayor utilidad para los usuarios.

A continuación se presentan los tres tipos de notas que acompañan a los estados, a saber:

- a) Notas de desglose;
- b) Notas de memoria (cuentas de crédito), y
- c) Notas de gestión administrativa.

a) NOTAS DE DESGLOSE

1) NOTAS AL ESTADO DE SITUACIÓN FINANCIERA

Activo

Efectivo y equivalentes

1. Se informará acerca de los fondos con afectación específica, el tipo y monto de los mismos; de las inversiones financieras se revelará su tipo y monto, su clasificación en corto y largo plazo separando aquellos que su vencimiento sea menor a 3 meses.

A continuación se relacionan las cuentas que integran el rubro de efectivo y equivalentes:

Concepto	2022
EFFECTIVO	\$.00
BANCO/TESORERÍA	\$ 3,811,138.59
INVERSIONES TEMPORALES (HASTA 3 MESES)	\$ 693,352.99
FONDOS CON AFECTACIÓN ESPECÍFICA	\$.00
DEPÓSITOS DE FONDOS DE TERCEROS EN GARANTÍA Y/O ADMINISTRACIÓN	\$ 50,545.80
Suma	\$ 4,555,037.38

Banco/Tesorería

Representa el monto de efectivo disponible propiedad de **ENTE/INSTITUTO**, en instituciones bancarias, su importe se integra por:

Banco	Importe
RECURSOS PROPIOS	\$ 1,282,473.83
RECURSOS FEDERALES	\$ 309,200.93
RECURSOS ESTATALES	\$ 2,159,377.83
Suma	\$ 3,811,138.59

Inversiones Temporales

Representa el monto de efectivo invertido por **ENTE/INSTITUTO**, la cual se efectúa a plazos que van de inversión a la vista hasta 90 días, su importe se integra por:

Banco	Importe
INVERSIONES RECURSOS PROPIOS	\$ 693,352.99
INVERSIONES RECURSOS FEDERALES	\$.00
INVERSIONES RECURSOS ESTATALES	\$.00
Suma	\$ 693,352.99

lg



Fondos con Afiliación Específica

Representan el monto de los fondos con afectación específica que deben financiar determinados gastos o actividades.

Banco	Importe
RECURSOS ESTATALES	\$.00
Suma \$	\$.00

Derechos a recibir Efectivo y Equivalentes y Bienes o Servicios a Recibir

2. Por tipo de contribución se informará el monto que se encuentre pendiente de cobro y por recuperar de hasta cinco ejercicios anteriores, así como se deberán considerar los montos sujetos a algún tipo de juicio con una antigüedad mayor a la señalada y la factibilidad de cobro.

Concepto	2022	Suma \$
CUENTAS POR COBRAR A CORTO PLAZO	\$ 797,571.99	
DEUDORES DIVERSOS POR COBRAR A CORTO PLAZO	\$ 47,108.76	
OTROS DERECHOS A RECIBIR EFECTIVO O EQUIVALENTES A CORTO PLAZO	\$ 9,012.27	
Suma \$	853,693.02	

Las Cuentas por Cobrar a Corto Plazo se integran por:

Concepto	2022	2021
CUOTAS ITER	\$.00	#DIV/0!
CUOTAS SMART	\$.00	#DIV/0!
Suma \$	\$.00	#DIV/0!

Deudores Diversos por Cobrar a Corto Plazo

Representa el monto de los derechos de cobro a favor del ente público por gastos por comprobar, principalmente relacionados con vehículos.

Otros Derechos a recibir Efectivo y Equivalentes a Corto Plazo

Representan los derechos de cobro originados en el desarrollo de las actividades del ente público, de los cuales se espera recibir una contraprestación representada en recibos, bienes o servicios; en un plazo menor o igual a doce meses, no incluidos en las cuentas anteriores.

3. Se elaborará, de manera agrupada, los derechos a recibir efectivo y equivalentes, y bienes o servicios a recibir, (señalando cuentas por cobrar de contribuciones o fideicomisos que se encuentran dentro de inversiones financieras, participaciones y aportaciones de capital) en una desglose por su vencimiento en años a 90, 180, menor o igual a 365 y mayor a 365. Adicionalmente, se informará de las características cualitativas relevantes que le afecten a estas cuentas.

Bienes Disponibles para su Transformación o Consumo (Inventarios)

Se clasificarán como bienes disponibles para su transformación aquellos que se encuentren dentro de la cuenta Inventarios. Esta nota aplica para aquellos entes públicos que realicen algún proceso de transformación y/o elaboración de bienes. En la nota se informará el sistema de costo y método de valuación aplicados a los inventarios, así como la conveniencia de su aplicación dada la naturaleza de los mismos. Adicionalmente, se revelará el impacto en la información financiera por cambios en el método o sistema.




6. De la cuenta Almacén se informará acerca del método de valuación, así como la conveniencia de su aplicación. Adicionalmente, se revelará el impacto en la información financiera por cambios en el método.

7. **Inversiones Financieras**
De la cuenta Inversiones financieras, que considere los fideicomisos, se informará de éstos los recursos asignados por tipo y monto, y características significativas que tengan o puedan tener alguna incidencia en las mismas.

8. Se informará de las inversiones financieras, los saldos de las participaciones y aportaciones de capital.

9. **Bienes Muebles, Intangibles e Intangibles**
Se informará de manera agrupada por cuenta, los rubros de Bienes Muebles e Intangibles, el monto de la depreciación del ejercicio y la acumulada, el método de depreciación, tasas aplicadas y los criterios de aplicación de los mismos. Asimismo, se informará de las características significativas del estado en que se encuentren los activos.

10. Se informará de manera agrupada por cuenta, los rubros de activos intangibles y diferidos, su monto y naturaleza, amortización del ejercicio, amortización acumulada, tasa y método aplicados.

Bienes Inmuebles, Infraestructura y Construcciones en Proceso

Se integra de la siguiente manera:

Concepto	2022
EDIFICIOS NO HABITACIONALES	\$ 68,121,013.98
CONSTRUCCIONES EN PROCESO EN BIENES PROPIOS	\$ 1,189,252.85
Subtotal BIENES INMUEBLES, INFRAESTRUCTURA Y CONSTRUCCIONES EN PROCESO	\$ 69,310,266.83

Bienes Muebles, Intangibles y Depreciaciones

Se integra de la siguiente manera:

Concepto	2022
MOBILIARIO Y EQUIPO DE ADMINISTRACIÓN	\$ 4,303,889.99
MOBILIARIO Y EQUIPO EDUCACIONAL Y RECREATIVO	\$ 10,260,435.24
VEHÍCULOS Y EQUIPO DE TRANSPORTE	\$ 365,400.00
MAQUINARIA, OTROS EQUIPOS Y HERRAMIENTAS	\$ 167,583.68
Subtotal BIENES MUEBLES	\$ 15,157,308.91
SOFTWARE	\$ 59,769.36
LICENCIAS	\$ 54,109.87
Subtotal ACTIVOS INTANGIBLES	\$ 113,879.23
DEPRECIACIÓN, DETERIORO Y AMORTIZACIÓN ACUMULADA DE BIENES	\$ 1,767,777.35
Subtotal DEPRECIACIÓN, DETERIORO Y AMORTIZACIÓN ACUMULADA DE BIENES	\$ 1,767,777.35
ACTIVOS DIFERIDOS	\$ 32,712.00
Subtotal ACTIVOS DIFERIDOS	\$ 32,712.00
Suma	\$ 13,596,122.79






UNIVERSIDAD TECNOLÓGICA METROPOLITANA DE SAN LUIS POTOSÍ
NOTAS A LOS ESTADOS FINANCIEROS

Activo Diferido
 Se integran de la siguiente manera:

Concepto	2022
Estimaciones y Deterioros	
10. Se informarán los criterios utilizados para la determinación de las estimaciones; por ejemplo: estimación de cuentas incobrables, estimación de inventarios, deterioro de activos biológicos y cualquier otro que aplique.	\$.00
Otros Activos	
11. De las cuentas de otros activos se informará por tipo circulante o no circulante, los montos totales asociados y sus características cualitativas significativas que les impactan financieramente.	

Pasivo

- Se elaborará una relación de las cuentas y documentos por pagar en una desagregación por su vencimiento en días a 90, 180, menor o igual a 365 y mayor a 365. Asimismo, se informará sobre la factibilidad de pago de dichos pasivos.
- Se informará de manera agrupada los recursos localizados en Fondos de Terceros en Administración y/o en Garantía a corto y largo plazo, así como la naturaleza de dichos recursos y sus características cualitativas significativas que les afecten o pudieran afectarles financieramente.
- Se informará de las cuentas de los pasivos diferidos y otros, su tipo, monto y naturaleza, así como las características significativas que les impactan o pudieran impactarles financieramente.

Este género se compone de dos grupos, el Pasivo Circulante y el Pasivo No Circulante, en éstos inciden pasivos derivados de operaciones por servicios personales, cuentas por pagar por operaciones presupuestarias devengadas y contabilizadas al 30 de septiembre del ejercicio correspondiente; pasivos por obligaciones laborales, a continuación se presenta la integración del pasivo:

Concepto	2022
PASIVO CIRCULANTE	\$ 428,125.59
PASIVO NO CIRCULANTE	\$.00
Suma de Pasivo \$	428,125.59

Pasivo Circulante
 Destacan entre las principales partidas del Pasivo Circulante las siguientes:

Concepto	Importe
SERVICIOS PERSONALES POR PAGAR A CORTO PLAZO	\$ 176,793.31
RETENCIONES Y CONTRIBUCIONES POR PAGAR A CORTO PLAZO	\$ 351,705.24
INGRESOS POR CLASIFICAR	\$.00
PROVEEDORES POR PAGAR A CORTO PLAZO	-\$ 162,821.16
OTRAS CUENTAS POR PAGAR A CORTO PLAZO	\$ 62,448.20
Suma PASIVO CIRCULANTE \$	428,125.59

Servicios Personales por Pagar a Corto Plazo

El importe de esta cuenta está constituido principalmente por: Aportaciones de Seguridad Social (patronal), mismas que se pagan en los meses de octubre y noviembre; Prima Vacacional, cuyo importe se paga en diciembre. Agudado cuyo importe se pagará en el mes de noviembre.

Retenciones por Pagar a Corto Plazo

El importe de esta cuenta está constituido principalmente por: Retenciones de ISR por Sueldos y Salarios, Honorarios y por Arrendamiento, mismo que se pagan en el mes de octubre; retenciones derivadas de aportaciones de seguridad social (Trabajadores) mismas que se liquidan en el mes de octubre.

Ingresos por Clasificar a Corto Plazo

Representa los recursos depositados de **ENTE/INSTITUTO**, pendientes de clasificar según los conceptos del Clasificador por Rubros de Ingresos.

Proveedores por Pagar a Corto Plazo

Representa los adeudos con proveedores derivados de operaciones de **ENTE/INSTITUTO**, con vencimiento menor o igual a doce meses.

Pasivo No Circulante

Destacan entre las principales partidas del Pasivo No Circulante las siguientes:

Concepto	2022
PROVISIÓN PARA CONTINGENCIAS A LARGO PLAZO	\$.00
Suma de Pasivos a Largo Plazo	\$ -

II) NOTAS AL ESTADO DE ACTIVIDADES

Ingresos de Gestión

- De los rubros de impuestos, contribuciones de mejoras, derechos, productos, aprovechamientos, participaciones y aportaciones, y transferencias, subvenciones, ayudas y otras ayudas y exiguaciones, se informarán los montos totales de cada clase (tercer nivel del Clasificador por Rubro de Ingresos), así como de cualquier característica significativa.
- Se informará, de manera agrupada, el tipo, monto y naturaleza de la cuenta de otros ingresos, así mismo se informará de sus características significativas.

Concepto	Importe
INGRESOS POR CUOTAS ALUMNOS	\$ 1,699,935.00
CENTRO DE IDIOMAS	\$ 131,700.00
INGRESOS EJERCICIO ANTERIOR	\$.00
INGRESOS POR PREINSCRIPCIÓN	\$ 100,690.00
SERVICIOS TECNOLÓGICOS	\$.00
CONVENIOS ESTATALES	1,932,325.00
CONVENIOS ESTATALES	\$ 5,717,820.68
	\$ 6,164,305.32
	11,982,126.00
	\$ 18,169.95
	\$ 603.86
	\$ 1,181.36
	20,035.17
	\$.00
	-
Subtotal Ingresos por Venta de Bienes y Servicios	\$
Subtotal Convenios	\$
INTERESES GANADOS DE VALORES, CRÉDITOS, BONOS Y OTROS (R.P.)	
INTERESES GANADOS DE VALORES, CRÉDITOS, BONOS Y OTROS (R. F.)	
INTERESES GANADOS DE VALORES, CRÉDITOS, BONOS Y OTROS (R.E.)	
Subtotal Productos Financieros	\$
Subtotal Otros	\$
Suma	\$ 13,834,486.17




Gastos y Otras Pérdidas:

1. Explicar aquellas cuentas de gastos de funcionamiento, transferencias, subsidios y otras ayudas, participaciones y aportaciones, otros gastos y pérdidas extraordinarias, así como los ingresos y gastos extraordinarios, que en la individual representen el 10% o más del total de los gastos.

Concepto	Importe
GASTOS DE FUNCIONAMIENTO	\$ 10,814,350.32
TRANSFERENCIAS, ASIGNACIONES, SUBSIDIOS Y OTRAS AYUDAS	\$.00
PARTICIPACIONES Y APORTACIONES	\$.00
INTERESES, COMISIONES Y OTROS GASTOS DE LA DEUDA PÚBLICA	\$.00
OTROS GASTOS Y PÉRDIDAS EXTRAORDINARIAS	\$ 10,335.20
Suma de GASTOS Y OTRAS PÉRDIDAS \$	10,824,685.52

A su vez se presentan aquellos rubros que en forma individual representan el 8.0% o más del total de los gastos:

Concepto	Importe	%
RETRIBUCIONES AL PERSONAL DE CARÁCTER PERMANENTE	\$ 5,358,645.95	50%
SERVICIOS PROFESIONALES, CIENTÍFICOS Y TÉCNICOS Y OTROS SERVICIOS	\$ 843,496.57	8%
SEGURIDAD SOCIAL	\$ 1,244,063.55	11%

III) NOTAS AL ESTADO DE VARIACIÓN EN LA HACIENDA PÚBLICA

1. Se informará de manera agrupada, acerca de las modificaciones al patrimonio contribuido por tipo, naturaleza y monto.
2. Se informará de manera agrupada, acerca del monto y procedencia de los recursos que modifican el patrimonio generado. En el período que se informa no hubo variaciones al Patrimonio Contribuido. En el período que se informa el patrimonio generado, procede de la recepción de las aportaciones ordinarias tanto por las entidades federativas y la Secretaría de Hacienda y Crédito Público, así como por la recepción de aportaciones extraordinarias tanto de entidades federativas y municipales.

IV) NOTAS AL ESTADO DE FLUJOS DE EFECTIVO Efectivo y equivalentes

1. El análisis de los saldos inicial y final que figuran en la última parte del Estado de Flujo de Efectivo en la cuenta de efectivo y equivalentes es como sigue:

Concepto	2022
EFECTIVO	\$.00
BANCOS/TESORERÍA	\$ 3,811,138.59
INVERSIONES TEMPORALES (HASTA 3 MESES)	\$ 893,852.99
FONDOS CON AFECTACIÓN ESPECÍFICA	\$.00
Total de EFECTIVO Y EQUIVALENTES \$	4,504,991.58

2. Detallar las adquisiciones de bienes muebles e inmuebles con su monto global y, en su caso, el porcentaje de estas adquisiciones que fueron realizadas mediante subsidios de capital del sector central. Adicionalmente, revelar el importe de los pagos que durante el período se hicieron por la compra de los elementos citados.
3. Conciliación de los Flujos de Efectivo Notas de las Actividades de Operación y la cuenta de Abono/Desabono antes de Rubros Extraordinarios.




Presupuestarias:

Cuentas de ingresos
Cuentas de egresos

Se informará, de manera agrupada, en las Notas a los Estados Financieros las cuentas de orden contables y cuentas de orden presupuestario:

1. Los valores en custodia de instrumentos prestados a firmadores de mercado e instrumentos de crédito recibidos en garantía de los formadores de mercado u otros.
2. Por tipo de emisión de instrumento: móvil, fijo y vencimiento.
3. Los contratos firmados de construcciones por tipo de contrato.

C) NOTAS DE GESTIÓN ADMINISTRATIVA**1. Introducción**

Los Estados Financieros de las entes públicos, proveen de información financiera a los principales usuarios de la misma, al Congreso y a los ciudadanos.

El objetivo del presente documento es la revelación del contexto y de los aspectos económicos-financieros más relevantes que influyeron en las decisiones del período, y que deberán de esta manera, se informa y explica la respuesta del gobierno a las condiciones relacionadas con la información financiera de cada período de gestión; además, de exponer acuerdos políticos que podrían afectar la toma de decisiones en períodos posteriores.

2. Panorama Económico y Financiero

Se informará sobre las principales condiciones económicas-financieras bajo las cuales el ente público estuvo operando; y las cuales influyeron en la toma de decisiones de la

3. Autorización e Historia

Se informará sobre:

- a) Fecha de creación del ente.
- b) Principales cambios en su estructura.

4. Organización y Objeto Social

Se informará sobre:

- a) Objeto social.
- b) Principales actividad.
- c) Ejercicio fiscal.
- d) Régimen jurídico.
- e) Consideraciones fiscales del ente: revelar el tipo de contribuciones que esté obligado a pagar o retener.
- f) Estructura organizacional básica.
- g) Fideicomisos, mandatos y análisis de los cuales es fideicomitente o fideicomisario.

5. Bases de Preparación de los Estados Financieros

Se informará sobre:

- a) Si se ha observado la normatividad emitida por el COMAC y las disposiciones legales aplicables.
- b) La normatividad aplicada para el reconocimiento, valuación y revelación de los diferentes rubros de la información financiera, así como las bases de medición utilizadas para la elaboración de los estados financieros; por ejemplo: costo histórico, valor de realización, valor razonable, valor de recuperación o cualquier otro método empleado y los criterios de aplicación de los mismos.

c) Postulados básicos.

d) Normatividad aplicatoria. En caso de emplear varios grupos de normatividades supletorias, deberá realizarse la justificación razonable correspondiente, su alineación con los PBCG y a las características cualitativas asociadas descritas en el MCCG (documentos publicados en el Diario Oficial de la Federación, agosto 2009).

e) Para las entidades que por primera vez están implementando la base desarrollada de acuerdo a la Ley de Contabilidad, deberá:

- Revelar las nuevas políticas de reconocimiento;
- Su plan de implementación;
- Revelar los cambios en las políticas, la clasificación y medición de las mismas, así como su impacto en la información financiera; y
- Presentar los últimos estados financieros con la normatividad anteriormente utilizada con las nuevas políticas para fines de comparación en la transición a la base

6. Políticas de Contabilidad Significativas

Se informará sobre:

- a) Actualización: se informará del método utilizado para la actualización del valor de los activos, pasivos y Hacienda Pública/Patrimonio y las razones de dicha elección. Así como informar de la descomisión o reevaluación intencional.
- b) Informar sobre la realización de operaciones en el extranjero y de sus efectos en la información financiera gubernamental.
- c) Método de valuación de la inversión en acciones de compañías subsidiarias no consolidadas y asociadas.
- d) Sistema y método de valuación de inventarios y costo de la venta.
- e) Beneficios a empleados: revelar el cálculo de la reserva actuarial, valor presente de los ingresos esperados comparado con el valor presente de la estimación de gastos tanto de los beneficiarios actuales como futuros.
- f) Provisiones: objetivo de su creación, monto y plazo.
- g) Reservas: objetivo de su creación, monto y plazo.
- h) Cambios en políticas contables y corrección de errores junto con la revelación de los efectos que se tendrán en la información financiera del ente público, ya sea retrospectivos o prospectivos.
- i) Rectificaciones: se deben revelar todos niveles movimientos entre cuentas por efectos de cambios en los tipos de operaciones.
- j) Depuración y cancelación de saldos.

7. Posición en Moneda Extranjera y Protección por Riesgo Cambiario

Se informará sobre:

- a) Activos en moneda extranjera.
- b) Pasivos en moneda extranjera.
- c) Posición en moneda extranjera.
- d) Tipo de cambio.
- e) Equivalente en moneda nacional.

Lo anterior, por cada tipo de moneda extranjera que se encuentre en los rubros de activo y pasivo.

Adicionalmente, se informará sobre los métodos de protección de riesgo por variaciones en el tipo de cambio.

8. Reporte Analítico del Activo

Debe mostrar la siguiente información:

- a) Vida útil o porcentajes de depreciación, deterioro o amortización utilizados en los diferentes tipos de activos.

- b) Cambios en el porcentaje de depreciación o valor residual de los activos.
- c) Importe de los gastos capitalizados en el ejercicio, tanto financieros como de investigación y desarrollo.
- d) Riesgos por tipo de cambio o tipo de interés de las inversiones financieras.
- e) Valor ajustado en el ejercicio de los bienes construidos por la entidad.
- f) Otras circunstancias de carácter significativo que afecten el activo, tales como bienes en garantía, embargos, litigios, litigios de inversiones entregadas en garantía, baja significativa del valor de inversiones financieras, etc.
- g) Desmantelamiento de Activos, procedimientos, impalcamientos, efectos contables.
- h) Administración de activos; planeación con el objetivo de que el ente los utilice de manera más efectiva.

Adicionalmente, se deberá incluir las explicaciones de las principales variaciones en el activo, en cuantros comparativos como sigue:

- a) Inversiones en valores.
- b) Patrimonio de Organismos descentralizados de Control Presupuestario Indirecto.
- c) Inversiones en empresas de participación mayoritaria.
- d) Inversiones en empresas de participación menoritaria.
- e) Patrimonio de organismos descentralizados de control presupuestario directo, según corresponda.

9. Fideicomisos, Mandatos y Análogos

Se deberá informar:

- a) Por ramo administrativo que los reporta.
- b) Enlistar los de mayor monto de disponibilidad, relacionando aquéllos que conforman el 80% de las disponibilidades.

10. Reporte de la Recaudación

- a) Análisis del comportamiento de la recaudación correspondiente al ente público o cualquier tipo de ingreso, de forma separada los ingresos locales de los federales.
- b) Proyección de la recaudación e ingresos en el mediano plazo.

11. Información sobre la Deuda y el Reporte Analítico de la Deuda

- a) Utilizar al menos los siguientes indicadores: deuda respecto al PIB y deuda respecto a la recaudación tomando, como mínimo, un período igual o menor a 5 años.
- b) Información de manera agrupada por tipo de valor gubernamental) o instrumento financiero en la que se consideren intereses, comisiones, tasa, perfil de vencimiento y otros gastos de la deuda.

12. Calificaciones otorgadas

Informar, tanto del ente público como cualquier transacción realizada, que haya sido sujeta a una calificación crediticia.

13. Proceso de Mejora

Se informará de:

- a) Principales Políticas de control interno.
- b) Medios de desarrollo financiero, metas y avance.

14. Información por Segmentos

Cuando se considere necesario se podrá revelar la información financiera de manera segmentada debido a la diversidad de las actividades y operaciones que realizan los entes. Consecuentemente, esta información contribuirá al análisis más preciso de la situación financiera, riesgos y fuentes de riesgo y crecimiento potencial de negocio.

15. Eventos Posteriores al Cierre

El ente público informará el efecto en sus estados financieros de aquellos hechos ocurridos en el período posterior al que informa, que proporcionan mayor evidencia sobre eventos que le afectan económicamente y que no se conocen a la fecha de cierre.

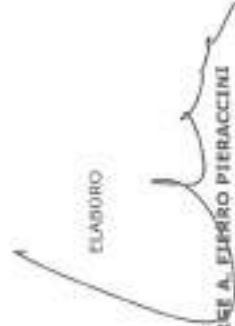
16. Partes Relacionadas

Se debe establecer por escrito que no existen partes relacionadas que pudieran ejercer influencia significativa sobre la toma de decisiones financieras y operativas.

17. Responsabilidad Sobre la Presentación Razonable de la Información Contable

La Información Contable deberá estar formada en cada página de la misma e incluir al final de la siguiente leyenda: "Bajo protesta de decir verdad declaramos que los Estados

"Bajo protesta de decir verdad declaramos que los Estados Financieros y sus notas, son razonablemente correctos y son responsabilidad del emisor".

ELABORO

JORGE A. FIERRO PIERACCINI


LIC. VANIA MORENO SOLANO



UNIVERSIDAD TECNOLÓGICA METROPOLITANA DE SAN LUIS POTOSÍ

SAN LUIS POTOSÍ

Estado Analítico de Ingresos

Del 01/ene./2022 Al 31/dic./2022

Fecha y Hora: 06/ene./2023
Hora de Impresión: 07:55 a. m.

Uf: CONTABILIDAD
Rpt: 06EstadoPresupuestoIngresosCfd_C01_2610

Rubro de Ingresos	Ingreso					Diferencia (0=S-1)
	Estimado (1)	Ampliaciones y Reducciones (2)	Modificado (3=1+2)	Devengado (4)	Recaudado (5)	
IMPUESTOS	\$0.00	\$0.00	\$0.00	\$0.00	\$0.00	0.00
CUOTAS Y APORTACIONES DE SEGURIDAD SOCIAL	\$0.00	\$0.00	\$0.00	\$0.00	\$0.00	0.00
CONTRIBUCIONES DE MEJORAS	\$0.00	\$0.00	\$0.00	\$0.00	\$0.00	0.00
DERECHOS	\$0.00	\$0.00	\$0.00	\$0.00	\$0.00	0.00
PRODUCTOS	\$0.00	\$0.00	\$0.00	\$0.00	\$0.00	0.00
APROVECHAMIENTOS	\$0.00	\$0.00	\$0.00	\$0.00	\$0.00	0.00
INGRESOS POR VENTA DE BIENES, PRESTACIÓN DE SERVICIOS Y OTRO	\$2,566,000.00	\$6,902.63	\$2,601,902.63	\$1,952,360.17	\$1,552,353.24	-442,646.76
PARTICIPACIONES, APORTACIONES, CONVENIOS, INCENTIVOS DERIVAD	\$11,403,322.00	\$368,204.00	\$11,862,126.00	\$11,862,126.00	\$11,862,126.00	368,204.00
TRANSFERENCIAS, ASIGNACIONES, SUBSIDIOS Y SUBVENCIÓNES, Y PE	\$0.00	\$0.00	\$0.00	\$0.00	\$0.00	0.00
INGRESOS DERIVADOS DE FINANCIAMIENTOS	\$0.00	\$0.00	\$0.00	\$0.00	\$0.00	0.00
Total	\$14,088,922.00	\$395,106.63	\$14,484,028.63	\$13,814,486.17	\$13,814,479.24	-254,442.76

Estado Analítico de Ingresos por Fuente de Financiamiento	Ingreso					Diferencia (0=S-1)
	Estimado (1)	Ampliaciones y Reducciones (2)	Modificado (3=1+2)	Devengado (4)	Recaudado (5)	
Ingresos del Poder Ejecutivo Federal o Estatal y de los Municipios						
IMPUESTOS	\$0.00	\$0.00	\$0.00	\$0.00	\$0.00	0.00
CUOTAS Y APORTACIONES DE SEGURIDAD SOCIAL	\$0.00	\$0.00	\$0.00	\$0.00	\$0.00	0.00
CONTRIBUCIONES DE MEJORAS	\$0.00	\$0.00	\$0.00	\$0.00	\$0.00	0.00
DERECHOS	\$0.00	\$0.00	\$0.00	\$0.00	\$0.00	0.00
PRODUCTOS	\$0.00	\$0.00	\$0.00	\$0.00	\$0.00	0.00
APROVECHAMIENTOS	\$0.00	\$0.00	\$0.00	\$0.00	\$0.00	0.00
PARTICIPACIONES, APORTACIONES, CONVENIOS, INCENTIVOS DER	\$11,403,922.00	\$368,204.00	\$11,862,126.00	\$11,862,126.00	\$11,862,126.00	368,204.00
TRANSFERENCIAS, ASIGNACIONES, SUBSIDIOS Y SUBVENCIÓNES	\$0.00	\$0.00	\$0.00	\$0.00	\$0.00	0.00
Ingresos de los Entes Públicos de los Poderes Legislativo y Judicial, de los Organos Autónomos y del Sector Paraestatal o Paramunicipal, así como de las Empresas Productivas del Estado						
CUOTAS Y APORTACIONES DE SEGURIDAD SOCIAL	\$0.00	\$0.00	\$0.00	\$0.00	\$0.00	0.00
PRODUCTOS	\$0.00	\$0.00	\$0.00	\$0.00	\$0.00	0.00
INGRESOS POR VENTA DE BIENES, PRESTACIÓN DE SERVICIOS	\$2,595,000.00	\$6,302.63	\$2,601,902.63	\$1,952,360.17	\$1,552,353.24	-442,646.76
TRANSFERENCIAS, ASIGNACIONES, SUBSIDIOS Y SUBVENCIÓNES	\$0.00	\$0.00	\$0.00	\$0.00	\$0.00	0.00
Ingresos Derivados de Financiamiento						
INGRESOS DERIVADOS DE FINANCIAMIENTOS	\$0.00	\$0.00	\$0.00	\$0.00	\$0.00	0.00
Total	\$14,088,922.00	\$395,106.63	\$14,484,028.63	\$13,814,486.17	\$13,814,479.24	-254,442.76

62



UNIVERSIDAD TECNOLÓGICA METROPOLITANA DE SAN LUIS POTOSÍ

SAN LUIS POTOSÍ

Estado Analítico de Ingresos
Del 01/ene./2022 Al 31/dic./2022

Fecha y
hora de impresión: 08/ene./2023
07:55 a. m.

Utr: CONTABILIDAD
Ruj: rptEstadoIngresosAnaliticoR6_CP_2018

JORGE A. SIERRA PIERACCINI
COORDINADOR

LIC. VANIA MORENO SOLANO
RECOPORA



Federal/Estatal/Municipal) de UNIVERSIDAD TECNOLÓGICA METROPOLITANA DE SAN LUIS
SAN LUIS POTOSÍ

Estado Analítico del Ejercicio del Presupuesto de Egresos

Clasificación Administrativa

Del 01/ene./2022 Al 31/dic./2022

Fecha y 06/ene./2023

hora de Impresión 07:57 a. m.

Usu: CONTABILIDAD

Rpt: rptEstadoPresupuestoEgresos_UAJ_OR_50

Concepto	Egresos					
	Aprobado 1	Ampliaciones / (Reducciones) 2	Modificado 3=(1+2)	Devengado 4	Pagado 5	Subejercicio 6 = (3 - 4)
ODER EJECUTIVO	\$0.00	\$0.00	\$0.00	\$0.00	\$0.00	\$0.00
ODER LEGISLATIVO	\$0.00	\$0.00	\$0.00	\$0.00	\$0.00	\$0.00
ODER JUDICIAL	\$0.00	\$0.00	\$0.00	\$0.00	\$0.00	\$0.00
ORGANOS AUTÓNOMOS	\$0.00	\$0.00	\$0.00	\$0.00	\$0.00	\$0.00
TOTAL DEL GASTO	\$0.00	\$0.00	\$0.00	\$0.00	\$0.00	\$0.00


JORGE A. FIERRO PIERACCINI
COORDINADOR


LIRIVANIA MORENO SIRLANO
RECTORA



Ministerio del Poder Judicial de la Federación
**Organismo Paraestatal del Gobierno (Federal/Estatal/Municipal) de UNIVERSIDAD TECNOLÓGICA
 SAN LUIS POTOSÍ**

Estado Analítico del Ejercicio del Presupuesto de Egresos

Clasificación Administrativa

Del 01/ene./2022 Al 31/dic./2022

Fecha: 05/ene./2023

Hora de Impresión: 07:58 a. m.

Utr-CONTABILIDAD

Rep: rptEstadoPresupuestoEgresos_UA2_08_2C

Concepto	Egresos					
	Aprobado 1	Ampliaciones / (Reducciones) 2	Modificado 3=(1+2)	Devengado 4	Pagado 5	Subejercicio 6 = (3 - 4)
ENTIDADES PARAESTATALES Y FIDEICOMISOS NO EMPRESARIALES Y NO FINANCIEROS	\$14,088,922.00	\$385,984.83	\$14,474,906.83	\$10,899,363.18	\$10,899,121.05	\$3,585,543.65
ENTIDADES PARAESTATALES Y FIDEICOMISOS NO EMPRESARIALES Y NO FINANCIEROS	\$0.00	\$0.00	\$0.00	\$0.00	\$0.00	\$0.00
ENTIDADES PARAESTATALES EMPRESARIALES NO FINANCIERAS CON PARTICIPACION ESTATAL MAYORITARIA	\$0.00	\$0.00	\$0.00	\$0.00	\$0.00	\$0.00
FIDEICOMISOS EMPRESARIALES NO FINANCIEROS CON PARTICIPACION ESTATAL MAYORITARIA	\$0.00	\$0.00	\$0.00	\$0.00	\$0.00	\$0.00
ENTIDADES PARAESTATALES EMPRESARIALES FINANCIERAS MONETARIAS CON PARTICIPACION ESTATAL MAYORITARIA	\$0.00	\$0.00	\$0.00	\$0.00	\$0.00	\$0.00
ENTIDADES PARAESTATALES EMPRESARIALES FINANCIERAS NO MONETARIAS CON PARTICIPACION ESTATAL MAYORITARIA	\$0.00	\$0.00	\$0.00	\$0.00	\$0.00	\$0.00
FIDEICOMISOS FINANCIEROS PUBLICOS CON PARTICIPACION ESTATAL MAYORITARIA	\$0.00	\$0.00	\$0.00	\$0.00	\$0.00	\$0.00
TOTAL DEL GASTO	\$14,088,922.00	\$385,984.83	\$14,474,906.83	\$10,899,363.18	\$10,899,121.05	\$3,585,543.65


 JORGE PIERRRO PIERACCINI
 COORDINADOR


 M.C. VANIA MORENO SOLANO
 RECTORA



UNIVERSIDAD TECNOLÓGICA METROPOLITANA DE SAN LUIS POTOSÍ
SAN LUIS POTOSÍ

Estado Analítico del Ejercicio del Presupuesto de Egresos

Clasificación Funcional (Finalidad y Función)

| Del 01/ene./2022 Al 31/dic./2022

Fecha y hora de Impresión | 03/ene./2023
 07:58 a. m.

Utr CONTABILIDAD
 Rep: rptEstadoPresupuestoEgresos_FND

Concepto	Egresos					
	Aprobado 1	Ampliaciones / (Reducciones) 2	Modificado 3=(1+2)	Devengado 4	Pagado 5	Subejercicio 6 = (3 - 4)
GOBIERNO						
LEGISLACIÓN	\$0.00	\$0.00	\$0.00	\$0.00	\$0.00	\$0.00
JUSTICIA	\$0.00	\$0.00	\$0.00	\$0.00	\$0.00	\$0.00
COORDINACIÓN DE LA POLÍTICA DE GOBIERNO	\$0.00	\$0.00	\$0.00	\$0.00	\$0.00	\$0.00
RELACIONES EXTERIORES	\$0.00	\$0.00	\$0.00	\$0.00	\$0.00	\$0.00
ASUNTOS FINANCIEROS Y HACENDARIOS	\$0.00	\$0.00	\$0.00	\$0.00	\$0.00	\$0.00
SEGURIDAD NACIONAL	\$0.00	\$0.00	\$0.00	\$0.00	\$0.00	\$0.00
ASUNTOS DE ORDEN PÚBLICO Y DE SEGURIDAD INTERIOR	\$0.00	\$0.00	\$0.00	\$0.00	\$0.00	\$0.00
OTROS SERVICIOS GENERALES	\$0.00	\$0.00	\$0.00	\$0.00	\$0.00	\$0.00
DESARROLLO SOCIAL	\$14,068,922.00	\$385,984.83	\$14,454,906.83	\$10,839,353.18	\$10,839,121.95	\$3,615,543.65
PROTECCIÓN AMBIENTAL	\$0.00	\$0.00	\$0.00	\$0.00	\$0.00	\$0.00
VIVIENDA Y SERVICIOS A LA COMUNIDAD	\$0.00	\$0.00	\$0.00	\$0.00	\$0.00	\$0.00
SALUD	\$0.00	\$0.00	\$0.00	\$0.00	\$0.00	\$0.00
RECREACIÓN, CULTURA Y OTRAS MANIFESTACIONES SOCIALES	\$0.00	\$0.00	\$0.00	\$0.00	\$0.00	\$0.00
EDUCACIÓN	\$14,068,922.00	\$385,984.83	\$14,454,906.83	\$10,580,353.18	\$10,580,121.05	\$3,874,543.65
PROTECCIÓN SOCIAL	\$0.00	\$0.00	\$0.00	\$0.00	\$0.00	\$0.00
OTROS ASUNTOS SOCIALES	\$0.00	\$0.00	\$0.00	\$0.00	\$0.00	\$0.00
DESARROLLO ECONÓMICO	\$0.00	\$0.00	\$0.00	\$0.00	\$0.00	\$0.00

L.C. VANIA MORENO SOLANO
 RECTORA

GEORGE A. PIERRO PIERAZZINI
 COORDINADOR



UNIVERSIDAD TECNOLÓGICA METROPOLITANA DE SAN LUIS POTOSÍ
SAN LUIS POTOSÍ

Estado Analítico del Ejercicio del Presupuesto de Egresos

Clasificación Funcional (Finalidad y Función)

| Del 01/ene./2022 Al 31/dic./2022

Fecha y DWene./2023

hora de impresión | 07:58 a. m.

Utr CONTABILIDAD

Rep: rptEstadoFuncionalEgresos_F13

Concepto	Egresos					
	Aprobado 1	Ampliaciones / (Reducciones) 2	Modificado 3=(1+2)	Devengado 4	Pagado 5	Subejercicio 6 = (3 - 4)
ASUNTOS ECONÓMICOS, COMERCIALES Y LABORALES EN GENERAL	\$0.00	\$0.00	\$0.00	\$0.00	\$0.00	\$0.00
AGROPECUARIO, SILVICULTURA, PESCA Y CAZA	\$0.00	\$0.00	\$0.00	\$0.00	\$0.00	\$0.00
COMBUSTIBLES Y ENERGÍA	\$0.00	\$0.00	\$0.00	\$0.00	\$0.00	\$0.00
MINERÍA, MANUFACTURAS Y CONSTRUCCIÓN	\$0.00	\$0.00	\$0.00	\$0.00	\$0.00	\$0.00
TRANSPORTE	\$0.00	\$0.00	\$0.00	\$0.00	\$0.00	\$0.00
COMUNICACIONES	\$0.00	\$0.00	\$0.00	\$0.00	\$0.00	\$0.00
TURISMO	\$0.00	\$0.00	\$0.00	\$0.00	\$0.00	\$0.00
CIENCIA, TECNOLOGÍA E INNOVACION	\$0.00	\$0.00	\$0.00	\$0.00	\$0.00	\$0.00
OTRAS INDUSTRIAS Y OTROS ASUNTOS ECONÓMICOS	\$0.00	\$0.00	\$0.00	\$0.00	\$0.00	\$0.00
OTRAS NO CLASIFICADAS EN FUNCIONES	\$0.00	\$0.00	\$0.00	\$0.00	\$0.00	\$0.00
ANTERIORES						
TRANSACCIONES DE LA DEUDA PÚBLICA / COSTO FINANCIERO DE LA DEUDA	\$0.00	\$0.00	\$0.00	\$0.00	\$0.00	\$0.00
TRANSFERENCIAS, PARTICIPACIONES Y APORTACIONES ENTRE DIFERENTES NIVELES Y ORDENES DE GOBIERNO	\$0.00	\$0.00	\$0.00	\$0.00	\$0.00	\$0.00
SANEAMIENTO DEL SISTEMA FINANCIERO	\$0.00	\$0.00	\$0.00	\$0.00	\$0.00	\$0.00
ADEUDOS DE EJERCICIOS FISCALES ANTERIORES	\$0.00	\$0.00	\$0.00	\$0.00	\$0.00	\$0.00
Total del Gasto	\$14,068,922.00	\$395,864.83	\$14,464,906.83	\$10,899,363.18	\$10,899,121.05	\$3,565,543.65

JORGE A. FERRO PIERACCINI

COORDINADOR

L.C. VANJA MORENO SOLANO

RECTORA




UNIVERSIDAD TECNOLÓGICA METROPOLITANA DE SAN LUIS POTOSÍ SAN LUIS POTOSÍ

Estado Analítico del Ejercicio del Presupuesto de Egresos Clasificación por Objeto del Gasto (Capítulo y Concepto)

U/I: CONTABILIDAD
Rep.: rptEstadoPresupuestoEgresos_CP_CTO

Fecha y Cierre: 2023
Hora de Impresión: 08:00 a. m.

Concepto	Egresos					
	1 Aprobado	2 Ampliaciones / (Reducciones)	3=(1+2) Modificado	4 Devengado	5 Pagado	6 = (3 - 4) Subejercicio
SERVICIOS PERSONALES						
REMUNERACIONES AL PERSONAL DE CARÁCTER PERMANENTE	\$9,124,788.38	\$444,568.26	\$8,580,220.12	\$7,795,141.48	\$7,795,141.48	\$774,215.16
REMUNERACIONES AL PERSONAL DE CARÁCTER TRANSITORIO	\$5,830,116.48	-\$106,065.61	\$5,724,050.87	\$5,358,645.95	\$5,358,645.95	\$365,404.92
REMUNERACIONES ADICIONALES Y ESPECIALES	\$573,760.45	\$242,660.31	\$816,420.76	\$708,731.67	\$708,731.67	\$107,689.00
SEGURIDAD SOCIAL	\$1,236,713.11	\$228,880.51	\$1,465,593.62	\$1,244,063.55	\$1,244,063.55	\$221,530.07
OTRAS PRESTACIONES SOCIALES Y ECONÓMICAS	\$464,189.34	\$79,083.05	\$543,272.39	\$483,700.31	\$483,700.31	\$79,571.08
PREVISIONES	\$0.00	\$0.00	\$0.00	\$0.00	\$0.00	\$0.00
PAGO DE ESTÍMULOS A SERVIDORES PÚBLICOS	\$0.00	\$0.00	\$0.00	\$0.00	\$0.00	\$0.00
MATERIALES Y SUMINISTROS	\$1,381,812.81	-\$280,954.12	\$1,100,858.69	\$584,623.16	\$584,623.16	\$536,035.33
MATERIALES DE ADMINISTRACIÓN, EMISIÓN DE DOCUMENTOS Y ARTÍCULOS OFICIALES	\$664,567.36	-\$91,278.80	\$573,288.56	\$399,298.81	\$399,298.81	\$173,478.55
ALIMENTOS Y UTENSILIOS	\$27,662.01	\$55,796.56	\$83,458.57	\$41,942.87	\$41,942.87	\$41,505.70
MATERIAS PRIMAS Y MATERIALES DE PRODUCCIÓN Y COMERCIALIZACIÓN	\$8,316.78	-\$1,316.78	\$7,000.00	\$0.00	\$0.00	\$7,000.00
MATERIALES Y ARTÍCULOS DE CONSTRUCCIÓN Y DE REPARACIÓN	\$179,879.56	-\$93,930.93	\$85,948.63	\$16,265.57	\$16,265.57	\$67,683.06
PRODUCTOS QUÍMICOS, FARMACÉUTICOS Y DE LABORATORIO	\$1,363.00	\$5,060.00	\$6,423.00	\$6,421.15	\$6,421.15	\$0.00
COMBUSTIBLES, LUBRICANTES Y ADITIVOS	\$114,321.32	-\$25,416.53	\$88,904.79	\$76,497.88	\$76,497.88	\$12,406.91
VESTUARIO, BLANCOS, PRENDAS DE PROTECCIÓN Y ARTÍCULOS DEPORTIVOS	\$14,930.08	\$30,056.92	\$44,987.00	\$39,987.00	\$39,987.00	\$5,000.00
MATERIALES Y SUMINISTROS PARA SEGURIDAD	\$0.00	\$0.00	\$0.00	\$0.00	\$0.00	\$0.00
HERRAMIENTAS, REPARACIONES Y ACCESORIOS MENORES	\$373,084.34	-\$138,804.65	\$234,279.69	\$2,208.78	\$2,208.78	\$232,070.91
SERVICIOS GENERALES	\$3,626,702.21	\$377,646.49	\$4,004,348.70	\$2,431,389.12	\$2,431,389.12	\$1,572,959.58
SERVICIOS BÁSICOS	\$659,588.29	\$85,367.35	\$744,955.64	\$379,308.58	\$379,308.58	\$365,647.06
SERVICIOS DE ARRENDAMIENTO	\$417,498.00	\$306,362.21	\$723,860.21	\$533,470.30	\$533,470.30	\$190,389.92
SERVICIOS PROFESIONALES, CIENTÍFICOS, TÉCNICOS Y OTROS SERVICIOS	\$1,588,533.06	\$122,849.00	\$1,711,382.06	\$841,396.97	\$841,396.97	\$869,985.12
SERVICIOS FINANCIEROS, BANCARIOS Y COMERCIALES	\$78,942.93	-\$23,652.10	\$55,290.83	\$16,044.94	\$17,826.81	\$37,247.89
SERVICIOS DE INSTALACIÓN, REPARACIÓN, MANTENIMIENTO Y CONSERVACIÓN	\$443,176.76	-\$36,024.07	\$407,152.69	\$404,866.17	\$404,866.17	\$2,286.52
SERVICIOS DE COMUNICACIÓN SOCIAL Y PUBLICIDAD	\$308,259.41	-\$153,480.35	\$154,779.06	\$154,779.06	\$154,779.06	\$0.00
SERVICIOS DE TRASLADOS Y VÍATICOS	\$33,837.76	-\$8,217.40	\$25,620.36	\$20,370.43	\$20,370.43	\$5,249.93
SERVICIOS OFICIALES	\$0.00	\$80,933.57	\$80,933.57	\$76,308.58	\$76,308.58	\$4,624.99
OTROS SERVICIOS GENERALES	\$0.00	\$3,408.25	\$3,408.25	\$740.00	\$740.00	\$2,668.25



C



UNIVERSIDAD TECNOLÓGICA METROPOLITANA DE SAN LUIS POTOSÍ
SAN LUIS POTOSÍ

Estado Analítico del Ejercicio del Presupuesto de Egresos
Clasificación por Objeto del Gasto (Capítulo y Concepto)

Fecha y Ejercicio: 2023
Hora de Impresión: 08:00 a. m.

LV: CONTABILIDAD
Rep: rptEstadoPresupuestoEgresos_OP_GTO

Concepto	Egresos					
	Aprobado 1	Ampliaciones / (Reducciones) 2	Modificado 3=(1+2)	Devengado 4	Pagado 5	Subejercicio 6 = (3 - 4)
TRANSFERENCIAS, ASIGNACIONES, SUBSIDIOS Y OTRAS AYUDAS	\$0.00	\$0.00	\$0.00	\$0.00	\$0.00	\$0.00
TRANSFERENCIAS INTERNAS Y ASIGNACIONES AL SECTOR PÚBLICO	\$0.00	\$0.00	\$0.00	\$0.00	\$0.00	\$0.00
TRANSFERENCIAS AL RESTO DEL SECTOR PÚBLICO	\$0.00	\$0.00	\$0.00	\$0.00	\$0.00	\$0.00
SUBSIDIOS Y SUBVENCIONES	\$0.00	\$0.00	\$0.00	\$0.00	\$0.00	\$0.00
AYUDAS SOCIALES	\$0.00	\$0.00	\$0.00	\$0.00	\$0.00	\$0.00
PENSIONES Y JUBILACIONES	\$0.00	\$0.00	\$0.00	\$0.00	\$0.00	\$0.00
TRANSFERENCIAS A FIDEICOMISOS, MANDATOS Y OTROS ANALÓGOS	\$0.00	\$0.00	\$0.00	\$0.00	\$0.00	\$0.00
TRANSFERENCIAS A LA SEGURIDAD SOCIAL	\$0.00	\$0.00	\$0.00	\$0.00	\$0.00	\$0.00
DOMINIOS	\$0.00	\$0.00	\$0.00	\$0.00	\$0.00	\$0.00
TRANSFERENCIAS AL EXTERIOR	\$0.00	\$0.00	\$0.00	\$0.00	\$0.00	\$0.00
BIENES MUEBLES, INMUEBLES E INTANGIBLES	\$652,818.80	-\$166,276.80	\$787,543.90	\$88,209.42	\$88,209.42	\$699,333.58
MOBILIARIO Y EQUIPO DE ADMINISTRACIÓN	\$0.00	\$94,996.00	\$94,996.00	\$82,910.42	\$82,910.42	\$11,985.58
MOBILIARIO Y EQUIPO EDUCACIONAL Y RECREATIVO	\$552,818.80	-\$265,470.20	\$867,349.00	\$0.00	\$0.00	\$867,349.00
EQUIPO E INSTRUMENTAL MÉDICO Y DE LABORATORIO	\$0.00	\$0.00	\$0.00	\$0.00	\$0.00	\$0.00
VEHÍCULOS Y EQUIPO DE TRANSPORTE	\$0.00	\$0.00	\$0.00	\$0.00	\$0.00	\$0.00
EQUIPO DE DEFENSA Y SEGURIDAD	\$0.00	\$0.00	\$0.00	\$0.00	\$0.00	\$0.00
MAQUINARIA, OTROS EQUIPOS Y HERRAMIENTAS	\$0.00	\$5,299.00	\$5,299.00	\$5,299.00	\$5,299.00	\$0.00
ACTIVOS BIOLÓGICOS	\$0.00	\$0.00	\$0.00	\$0.00	\$0.00	\$0.00
BIENES INMUEBLES	\$0.00	\$0.00	\$0.00	\$0.00	\$0.00	\$0.00
ACTIVOS INTANGIBLES	\$0.00	\$0.00	\$0.00	\$0.00	\$0.00	\$0.00
INVERSIÓN PÚBLICA	\$0.00	\$0.00	\$0.00	\$0.00	\$0.00	\$0.00
OBRA PÚBLICA EN BIENES DE DOMINIO PÚBLICO	\$0.00	\$0.00	\$0.00	\$0.00	\$0.00	\$0.00
OBRA PÚBLICA EN BIENES PROPIOS	\$0.00	\$0.00	\$0.00	\$0.00	\$0.00	\$0.00
PROYECTOS PRODUCTIVOS Y ACCIONES DE FOMENTO	\$0.00	\$0.00	\$0.00	\$0.00	\$0.00	\$0.00
INVERSIONES FINANCIERAS Y OTRAS PROVISIONES	\$0.00	\$0.00	\$0.00	\$0.00	\$0.00	\$0.00
INVERSIONES PARA EL FOMENTO DE ACTIVIDADES PRODUCTIVAS	\$0.00	\$0.00	\$0.00	\$0.00	\$0.00	\$0.00
ACCIONES Y PARTICIPACIONES DE CAPITAL	\$0.00	\$0.00	\$0.00	\$0.00	\$0.00	\$0.00
COMPRA DE TÍTULOS Y VALORES	\$0.00	\$0.00	\$0.00	\$0.00	\$0.00	\$0.00
CONCESIÓN DE PRESTAMOS	\$0.00	\$0.00	\$0.00	\$0.00	\$0.00	\$0.00
INVERSIONES EN FIDEICOMISOS, MANDATOS Y OTROS ANALÓGOS	\$0.00	\$0.00	\$0.00	\$0.00	\$0.00	\$0.00
OTRAS INVERSIONES FINANCIERAS	\$0.00	\$0.00	\$0.00	\$0.00	\$0.00	\$0.00
PROVISIONES PARA CONTINGENCIAS Y OTRAS EROGACIONES ESPECIALES	\$0.00	\$0.00	\$0.00	\$0.00	\$0.00	\$0.00



62



UNIVERSIDAD TECNOLÓGICA METROPOLITANA DE SAN LUIS POTOSÍ
SAN LUIS POTOSÍ

Estado Analítico del Ejercicio del Presupuesto de Egresos
 Clasificación por Objeto del Gasto (Capítulo y Concepto)

| Del 01/ene./2022 Al 31/dic./2022

Fecha y ObVene./2022
 Hora de Impresión 08:00 a. m.

Usr: CONTABILIDAD
 Rep: rptEstadoPresupuestoEgresos_CP_OTD

Concepto	Egresos					
	Aprobado 1	Ampliaciones / (Reducciones) 2	Modificado 3=(1+2)	Devengado 4	Pagado 5	Subejercicio 6 = (3 - 4)
PARTICIPACIONES Y APORTACIONES						
PARTICIPACIONES	\$0.00	\$0.00	\$0.00	\$0.00	\$0.00	\$0.00
APORTACIONES	\$0.00	\$0.00	\$0.00	\$0.00	\$0.00	\$0.00
CONVENIOS	\$0.00	\$0.00	\$0.00	\$0.00	\$0.00	\$0.00
DEUDA PÚBLICA						
AMORTIZACIÓN DE LA DEUDA PÚBLICA	\$0.00	\$0.00	\$0.00	\$0.00	\$0.00	\$0.00
INTERESES DE LA DEUDA PÚBLICA	\$0.00	\$0.00	\$0.00	\$0.00	\$0.00	\$0.00
COMISIONES DE LA DEUDA PÚBLICA	\$0.00	\$0.00	\$0.00	\$0.00	\$0.00	\$0.00
GASTOS DE LA DEUDA PÚBLICA	\$0.00	\$0.00	\$0.00	\$0.00	\$0.00	\$0.00
COSTO POR COBERTURAS	\$0.00	\$0.00	\$0.00	\$0.00	\$0.00	\$0.00
APOYOS FINANCIEROS	\$0.00	\$0.00	\$0.00	\$0.00	\$0.00	\$0.00
ADEUDOS DE EJERCICIOS FISCALES ANTERIORES (SADEFAS)	\$0.00	\$0.00	\$0.00	\$0.00	\$0.00	\$0.00
Total del Gasto	\$14,088,522.00	\$398,844.83	\$14,484,506.83	\$10,896,303.18	\$10,896,121.05	\$3,585,543.65

 JORGE A. FIERRO FERRACINI
 COORDINADOR

 LIC. VANIA MORENA SOLANO
 RECTORA



UNIVERSIDAD TECNOLÓGICA METROPOLITANA DE SAN LUIS POTOSÍ
SAN LUIS POTOSÍ

Estado Analítico del Ejercicio del Presupuesto de Egresos

Clasificación Económica (por Tipo de Gasto)

[Del 01/ene./2022 Al 31/dic./2022

Fecha y
Hora de Impresión 09/Nov./2022
06:00 a. m.

Uy: CONTABILIDAD
Rep: rptEstadoPresupuestoEgresos_GLS

Concepto	Egresos					
	Aprobado 1	Ampliaciones / (Reducciones) 2	Modificado 3=(1+2)	Devengado 4	Pagado 5	Subejercicio 6 = (3 - 4)
Gasto Corriente	\$13,196,703.20	\$538,860.63	\$13,674,963.83	\$10,311,153.76	\$10,810,811.63	\$2,863,810.07
Gasto de Capital	\$052,818.80	-\$142,875.80	\$89,943.00	\$89,209.42	\$88,200.42	\$71,733.58
Amortización de la deuda y disminución de pasivos	\$0.00	\$0.00	\$0.00	\$0.00	\$0.00	\$0.00
Pensiones y Jubilaciones	\$0.00	\$0.00	\$0.00	\$0.00	\$0.00	\$0.00
Participaciones	\$0.00	\$0.00	\$0.00	\$0.00	\$0.00	\$0.00
Total del Gasto	\$14,680,922.00	\$395,984.83	\$14,484,906.83	\$10,400,363.18	\$10,899,121.05	\$3,585,543.65

JORGE A. FIERRO PIERACCINI

COORDINADOR

LIC. VANIA MORINO SOLANO

RECTORA



UNIVERSIDAD TECNOLÓGICA METROPOLITANA DE SAN LUIS POTOSÍ
SAN LUIS POTOSÍ

Estado Analítico del Ejercicio del Presupuesto de Egresos

Clasificación Funcional (Finalidad y Función)

| Del 01/ene./2022 Al 31/dic./2022

Fecha y Criterio: 2023

Hora de Impresión: 08:02 a. m.

Uf: CONTABILIDAD

Rep: rptEstadoPresupuestoEgresos_FPD

Concepto	Egresos					
	Aprobado 1	Ampliaciones / (Reducciones) 2	Modificado 3=(1+2)	Devengado 4	Pagado 5	Subejercicio 6 = (3 - 4)
GOBIERNO						
LEGISLACIÓN	\$0.00	\$0.00	\$0.00	\$0.00	\$0.00	\$0.00
JUSTICIA	\$0.00	\$0.00	\$0.00	\$0.00	\$0.00	\$0.00
COORDINACIÓN DE LA POLÍTICA DE GOBIERNO	\$0.00	\$0.00	\$0.00	\$0.00	\$0.00	\$0.00
RELACIONES EXTERIORES	\$0.00	\$0.00	\$0.00	\$0.00	\$0.00	\$0.00
ASUNTOS FINANCIEROS Y HACENDARIOS	\$0.00	\$0.00	\$0.00	\$0.00	\$0.00	\$0.00
SEGURIDAD NACIONAL	\$0.00	\$0.00	\$0.00	\$0.00	\$0.00	\$0.00
ASUNTOS DE ORDEN PÚBLICO Y DE SEGURIDAD INTERIOR	\$0.00	\$0.00	\$0.00	\$0.00	\$0.00	\$0.00
OTROS SERVICIOS GENERALES	\$0.00	\$0.00	\$0.00	\$0.00	\$0.00	\$0.00
DESARROLLO SOCIAL	\$14,088,922.00	\$385,984.83	\$14,474,906.83	\$10,899,263.18	\$10,899,121.05	\$3,585,543.65
PROTECCIÓN AMBIENTAL	\$0.00	\$0.00	\$0.00	\$0.00	\$0.00	\$0.00
VIVIENDA Y SERVICIOS A LA COMUNIDAD	\$0.00	\$0.00	\$0.00	\$0.00	\$0.00	\$0.00
SALUD	\$0.00	\$0.00	\$0.00	\$0.00	\$0.00	\$0.00
RECREACIÓN, CULTURA Y OTRAS MANIFESTACIONES SOCIALES	\$0.00	\$0.00	\$0.00	\$0.00	\$0.00	\$0.00
EDUCACIÓN	\$14,088,922.00	\$385,984.83	\$14,474,906.83	\$10,899,263.18	\$10,899,121.05	\$3,585,543.65
PROTECCIÓN SOCIAL	\$0.00	\$0.00	\$0.00	\$0.00	\$0.00	\$0.00
OTROS ASUNTOS SOCIALES	\$0.00	\$0.00	\$0.00	\$0.00	\$0.00	\$0.00
DESARROLLO ECONÓMICO	\$0.00	\$0.00	\$0.00	\$0.00	\$0.00	\$0.00

JORGE A. FIERRO PIERACCINI

COORDINADOR

LIC. VANINA MORENO SOLANO

RECTORA



UNIVERSIDAD TECNOLÓGICA METROPOLITANA DE SAN LUIS POTOSÍ
SAN LUIS POTOSÍ

Estado Analítico del Ejercicio del Presupuesto de Egresos

Clasificación Funcional (Finalidad y Función)

| Del 01/ene./2022 Al 31/dic./2022

Fecha y Oblete, 2024

hora de Impresión 08:02 a. m.

Utr CONTABILIDAD
 Rep: rptEstadoPresupuestoFuncional_FND

Concepto	Egresos					
	Aprobado 1	Ampliaciones / (Reducciones) 2	Modificado 3=(1+2)	Devengado 4	Pagado 5	Subejercicio 6 = (3 - 4)
ASUNTOS ECONÓMICOS, COMERCIALES Y LABORALES EN GENERAL	\$0.00	\$0.00	\$0.00	\$0.00	\$0.00	\$0.00
AGROPECUARIO, SILVICULTURA, PESCA Y CAZA	\$0.00	\$0.00	\$0.00	\$0.00	\$0.00	\$0.00
COMBUSTIBLES Y ENERGÍA	\$0.00	\$0.00	\$0.00	\$0.00	\$0.00	\$0.00
MINIERA, MANUFACTURAS Y CONSTRUCCIÓN	\$0.00	\$0.00	\$0.00	\$0.00	\$0.00	\$0.00
TRANSPORTE	\$0.00	\$0.00	\$0.00	\$0.00	\$0.00	\$0.00
COMUNICACIONES	\$0.00	\$0.00	\$0.00	\$0.00	\$0.00	\$0.00
TURISMO	\$0.00	\$0.00	\$0.00	\$0.00	\$0.00	\$0.00
CIENCIA, TECNOLOGÍA E INNOVACION	\$0.00	\$0.00	\$0.00	\$0.00	\$0.00	\$0.00
OTRAS INDUSTRIAS Y OTROS ASUNTOS ECONÓMICOS	\$0.00	\$0.00	\$0.00	\$0.00	\$0.00	\$0.00
OTRAS NO CLASIFICADAS EN FUNCIONES ANTERIORES	\$0.00	\$0.00	\$0.00	\$0.00	\$0.00	\$0.00
TRANSACCIONES DE LA DEUDA PÚBLICA / COSTO FINANCIERO DE LA DEUDA	\$0.00	\$0.00	\$0.00	\$0.00	\$0.00	\$0.00
TRANSFERENCIAS, PARTICIPACIONES Y APORTACIONES ENTRE DIFERENTES NIVELES Y ORDENES DE GOBIERNO	\$0.00	\$0.00	\$0.00	\$0.00	\$0.00	\$0.00
SANEAMIENTO DEL SISTEMA FINANCIERO	\$0.00	\$0.00	\$0.00	\$0.00	\$0.00	\$0.00
ACUERDOS DE EJERCICIOS FISCALES ANTERIORES	\$0.00	\$0.00	\$0.00	\$0.00	\$0.00	\$0.00
Total del Gasto	\$14,088,922.00	\$355,904.83	\$14,484,906.83	\$10,899,363.16	\$10,899,121.05	\$3,585,543.65

JORGE A. FIERRO PIERACCINI
 COORDINADOR



LIC. VANIA MORENO SOLANO
 RECTORA



UNIVERSIDAD TECNOLÓGICA METROPOLITANA DE SAN LUIS POTOSÍ
SAN LUIS POTOSÍ

Estado Analítico del Presupuesto de Egresos (Agrupador de Fuente de Financiamiento)

Del 01/ene./2022 al 31/dic./2022

Fecha y periodo: 2023

hora de Impresión: 08:05 a. m.

UAF: CONTABILIDAD
R03: rptEstadoPresupuestoEgresos_CTF

Concepto	Egresos					
	Aprobado	Ampliaciones / (Reducciones)	Modificado	Devengado	Pagado	Subejercicio
	1	2	3=(1+2)	4	5	6 = (3 - 4)
140 INGRESOS PROPIOS	\$3,547,616.80	-\$845,937.87	\$2,602,780.83	\$766,047.05	\$766,047.05	\$1,836,733.78
141 INGRESOS PROPIOS 2021	\$855,470.00	-\$665,470.00	\$0.00	\$0.00	\$0.00	\$0.00
142 INGRESOS PROPIOS 2020	\$87,348.00	-\$87,348.00	\$0.00	\$0.00	\$0.00	\$0.00
143 INGRESOS PROPIOS 2022	\$2,595,000.00	\$7,780.83	\$2,602,780.83	\$766,047.05	\$766,047.05	\$1,836,733.78
150 CONVENIOS FEDERAL	\$5,746,961.00	\$194,102.00	\$5,941,063.00	\$5,792,349.13	\$5,792,349.13	\$148,713.74
152 CONVENIO FEDERAL 2022	\$5,746,961.00	\$194,102.00	\$5,941,063.00	\$5,792,349.13	\$5,792,349.13	\$148,713.74
160 CONVENIOS ESTATAL	\$4,794,142.20	\$1,146,926.00	\$5,941,068.20	\$4,340,724.87	\$4,340,724.87	\$1,600,338.13
162 CONVENIO SEGE 2019	\$89,754.86	\$0.00	\$89,754.86	\$0.00	\$0.00	\$89,754.86
165 CONVENIO ESTATAL 2022	\$4,704,387.34	\$1,146,926.00	\$5,851,308.14	\$4,340,724.87	\$4,340,724.87	\$1,510,583.27
Total del Gasto	\$14,888,922.00	-\$585,994.83	\$14,484,056.83	\$10,899,363.18	\$10,899,363.18	\$3,585,543.65


JORGE A. FIERRO PIERACCINI
COORDINADOR





UNIVERSIDAD TECNOLÓGICA METROPOLITANA DE SAN LUIS
SAN LUIS POTOSÍ
Endeudamiento Neto

Del 01/ene./2022 Al 31/dic./2022

Fecha y hora de impresión: 09/ene./2023 08:17 a. m.

Rep: rptEndeudamientoNeto

Identificación de Crédito o Instrumento	Contratación/Colocación	Amortización	Endeudamiento Neto
	A	B	C=A-B
Créditos Bancarios			
Total Créditos Bancarios	\$0.00	\$0.00	\$0.00
Otros Instrumentos de Deuda			
Total Otros Instrumentos de Deuda	\$0.00	\$0.00	\$0.00
Total	\$0.00	\$0.00	\$0.00


JORGE A. FIERRO PIERACCINI

COORDINADOR


LIC. VANJA MORENO SOLANO

RECTORA



UNIVERSIDAD TECNOLÓGICA METROPOLITANA DE SAN LUIS
SAN LUIS POTOSÍ

Intereses de la Deuda
Del 01/ene./2022 Al 31/dic./2022

Fecha y hora de impresión: 09/ene./2023 08:15 a. m.

Rpt: rptInteresesDeuda

Identificación de Crédito o Instrumento	Devengado	Pagado
Créditos Bancarios		
Total de Intereses de Créditos Bancarios	\$0.00	\$0.00
Otros Instrumentos de Deuda		
Total de Intereses de Otros Instrumentos de Deuda	\$0.00	\$0.00
Total	\$0.00	\$0.00

JORGE A. FIERRO PIERACCINI

COORDINADOR

LIC. VANIA MORENO SOLANO

RECTORA



UNIVERSIDAD TECNOLÓGICA METROPOLITANA DE SAN LUIS POTOSÍ

SAN LUIS POTOSÍ



Gasto por Categoría Programática
Del 01/ene./2022 Al 31/dic./2022

Fecha y Obisual: 2023
Hora de Impresión: 08:19 a. m.

Dir: C01F/ASUB/040
Rep: rptGastoPorCategoriaProgramatica_PC

Concepto	Egresos					
	Aprobado	Ampliaciones / (Reducciones)	Modificada	Devengado	Pagado	Subejercicio
	1	2	3=(1+2)	4	5	6 = (3 - 4)
Programas						
Subsidios: Sector Social y Privado o Entidades Federativas y Municipios						
Sujetos a Reglas de Operación	\$0.00	\$0.00	\$0.00	\$0.00	\$0.00	\$0.00
Otras Subsidios	\$0.00	\$0.00	\$0.00	\$0.00	\$0.00	\$0.00
Desempeño de las Funciones	\$14,088,922.00	\$395,984.83	\$14,484,906.83	\$10,899,363.16	\$10,899,121.05	\$3,585,785.65
Prestación de Servicios Públicos	\$0.00	\$0.00	\$0.00	\$0.00	\$0.00	\$0.00
Provisión de Bienes Públicos	\$0.00	\$0.00	\$0.00	\$0.00	\$0.00	\$0.00
Planación, seguimiento y evaluación de políticas públicas	\$0.00	\$0.00	\$0.00	\$0.00	\$0.00	\$0.00
Promoción y fomento	\$0.00	\$0.00	\$0.00	\$0.00	\$0.00	\$0.00
Regulación y supervisión	\$0.00	\$0.00	\$0.00	\$0.00	\$0.00	\$0.00
Funciones de las Fuerzas Armadas (Unicameral Gobierno F	\$0.00	\$0.00	\$0.00	\$0.00	\$0.00	\$0.00
Espectáculos	\$0.00	\$0.00	\$0.00	\$0.00	\$0.00	\$0.00
Proyectos de inversión	\$0.00	\$0.00	\$0.00	\$0.00	\$0.00	\$0.00
Administrativos y de Apoyo	\$0.00	\$0.00	\$0.00	\$0.00	\$0.00	\$0.00
Apoyo al proceso presupuestario y para mejorar la eficiencia	\$0.00	\$0.00	\$0.00	\$0.00	\$0.00	\$0.00
Apoyo a la función pública y al mejoramiento de la gestión	\$0.00	\$0.00	\$0.00	\$0.00	\$0.00	\$0.00
Operaciones ajenas	\$0.00	\$0.00	\$0.00	\$0.00	\$0.00	\$0.00
Compromisos	\$0.00	\$0.00	\$0.00	\$0.00	\$0.00	\$0.00
Obligaciones de cumplimiento de resolución jurisdiccional	\$0.00	\$0.00	\$0.00	\$0.00	\$0.00	\$0.00
Desastres Naturales	\$0.00	\$0.00	\$0.00	\$0.00	\$0.00	\$0.00
Obligaciones	\$0.00	\$0.00	\$0.00	\$0.00	\$0.00	\$0.00
Pensiones y jubilaciones	\$0.00	\$0.00	\$0.00	\$0.00	\$0.00	\$0.00
Aportaciones a la seguridad social	\$0.00	\$0.00	\$0.00	\$0.00	\$0.00	\$0.00
Aportaciones a fondos de estabilización	\$0.00	\$0.00	\$0.00	\$0.00	\$0.00	\$0.00
Aportaciones a fondos de inversión y reestructura de empre	\$0.00	\$0.00	\$0.00	\$0.00	\$0.00	\$0.00
Programas de Gasto Federalizado (Gobierno Federal)	\$0.00	\$0.00	\$0.00	\$0.00	\$0.00	\$0.00
Gasto Federalizado	\$0.00	\$0.00	\$0.00	\$0.00	\$0.00	\$0.00
Participaciones a entidades federativas y municipios	\$0.00	\$0.00	\$0.00	\$0.00	\$0.00	\$0.00
Participaciones a entidades federativas y municipios	\$0.00	\$0.00	\$0.00	\$0.00	\$0.00	\$0.00
Costo financiero, deuda o apoyos a deudores y ahorradores de la banca	\$0.00	\$0.00	\$0.00	\$0.00	\$0.00	\$0.00
Costo financiero, deuda o apoyos a deudores y ahorradores	\$0.00	\$0.00	\$0.00	\$0.00	\$0.00	\$0.00
Adeudos de ejercicios fiscales anteriores	\$0.00	\$0.00	\$0.00	\$0.00	\$0.00	\$0.00
Adeudos de ejercicios fiscales anteriores	\$0.00	\$0.00	\$0.00	\$0.00	\$0.00	\$0.00
TOTAL DEL GASTO	\$14,088,922.00	\$395,984.83	\$14,484,906.83	\$10,899,363.16	\$10,899,121.05	\$3,585,785.65

lg

Concepto	Egresos					Subjercicio
	Aprobado	Ampliaciones / (Reducciones)	Modificado	Devengado	Pagado	
rogramas	1	2	3=(1+2)	4	5	8 = (3 - 4)
	 JONER FIERRO PIERACCINI COORDINADOR					
	 LIC. VANIA MORENO SOLANO RECTORA					



UNIVERSIDAD TECNOLÓGICA METROPOLITANA DE SAN LUIS
SAN LUIS POTOSÍ

Indicadores de Postura Fiscal

del 01/ene./2022 al 31/dic./2022

(Cifras en pesos)

Rep: rptIndicadoresPosturaFiscal

Fecha y hora de Impresión: 09/ene./2023
08:19 p. m.

Concepto	Estimado / Aprobado	Devengado	Recaudado / Pagado
I. Ingresos Presupuestarios (I=1+2)	\$14,088,922.00	\$13,834,486.17	\$13,834,479.24
1. Ingresos del Gobierno de la Entidad Federativa	\$0.00	\$0.00	\$0.00
2. Ingresos del Sector Paraestatal	\$14,088,922.00	\$13,834,486.17	\$13,834,479.24
II. Egresos Presupuestarios (II=3+4)	\$14,088,922.00	\$10,899,363.18	\$10,899,121.05
3. Egresos del Gobierno de la Entidad Federativa	\$0.00	\$0.00	\$0.00
4. Egresos del Sector Paraestatal	\$14,088,922.00	\$10,899,363.18	\$10,899,121.05
III. Balance Presupuestario (Superávit o Déficit) (III = I - II)	\$0.00	\$2,935,122.99	\$2,935,358.19

Concepto	Estimado / Aprobado	Devengado	Recaudado / Pagado
III. Balance Presupuestario (Superávit o Déficit)	\$0.00	\$2,935,122.99	\$2,935,358.19
IV. Intereses, Comisiones y Gastos de la Deuda	\$0.00	\$0.00	\$0.00
V. Balance Primario (Superávit o Déficit) (V= III + IV)	\$0.00	\$2,935,122.99	\$2,935,358.19

Concepto	Estimado / Aprobado	Devengado	Recaudado / Pagado
A. Financiamiento	\$0.00	\$0.00	\$0.00
B. Amortización de la deuda	\$0.00	\$0.00	\$0.00
C. Financiamiento Neto	\$0.00	\$0.00	\$0.00

JORGE A. FIERRO PIERACCINI
COORDINADOR

DR. VANIA MORENO SOLANO
RECTORA



Metropolitana

UPEL CONTABILIDAD
Rep. PatrimonialCont2

UNIVERSIDAD TECNOLÓGICA METROPOLITANA DE SAN LUIS POTOSÍ

SAN LUIS POTOSÍ

Relación de Bienes que Componen su Patrimonio

Cuenta Pública de 2022

Al 31/12/2022

Fecha y Hora de Impresión: 05/06/2023 08:28 a. m.

Código	Descripción del Bien	Valor en Libros
5111000001-1	ARCHIVERO DE MADERA	\$3,668.76
5111000001-2	ARCHIVERO DE MADERA	\$3,668.76
5111000001-3	ARCHIVERO DE MADERA	\$3,668.76
5111000001-4	ARCHIVERO DE MADERA	\$3,668.76
5111000001-5	ARCHIVERO DE MADERA	\$3,668.76
5111000001-6	ARCHIVERO DE MADERA	\$3,668.76
5111000001-7	ARCHIVERO DE MADERA	\$3,668.76
5111000001-8	ARCHIVERO DE MADERA	\$3,668.76
5111000001-9	ARCHIVERO DE MADERA	\$3,668.76
5111000001-10	ARCHIVERO DE MADERA	\$3,668.76
5111000001-11	ARCHIVERO DE MADERA	\$3,668.76
5111000001-12	ARCHIVERO DE MADERA	\$3,668.76
5111000001-13	ARCHIVERO DE MADERA	\$3,668.76
5111000001-14	ARCHIVERO DE MADERA	\$3,668.76
5111000001-15	ARCHIVERO DE MADERA	\$3,668.76
5111000001-16	ARCHIVERO DE MADERA	\$3,668.76
5111000011-1	BIOMBO	\$3,828.00
5111000098-1	CREDENZA	\$3,668.76
5111000098-2	CREDENZA	\$3,668.76
5111000098-3	CREDENZA	\$3,668.76
5111000098-4	CREDENZA	\$3,668.76
5111000028-39	ESCRITORIO	\$3,668.76
5111000028-40	ESCRITORIO	\$3,668.76
5111000028-41	ESCRITORIO	\$3,668.76
5111000028-42	ESCRITORIO	\$3,668.76



Metropolitana

Univ. Corporativa Ltda
Rep. del Valle del Cauca 2

UNIVERSIDAD TECNOLÓGICA METROPOLITANA DE SAN LUIS POTOSÍ

SAN LUIS POTOSÍ

Relación de Bienes que Componen su Patrimonio

Cuenta Pública de 2022

Al 31/12/2022

Fecha y Osiene 2023

Fecha de Emisión 08-28 a. m.

Código	Descripción del Bien	Valor en Libros
5111000028-43	ESCRITORIO	\$3,868.76
5111000028-44	ESCRITORIO	\$3,868.76
5111000028-45	ESCRITORIO	\$3,868.78
5111000028-46	ESCRITORIO	\$3,868.76
5111000028-47	ESCRITORIO	\$3,868.78
5111000028-48	ESCRITORIO	\$3,868.76
5111000028-49	ESCRITORIO	\$3,868.76
5111000028-50	ESCRITORIO	\$3,868.76
5111000028-24	ESCRITORIO	\$2,598.00
5111000028-25	ESCRITORIO	\$2,598.00
5111000028-26	ESCRITORIO	\$2,598.00
5111000028-27	ESCRITORIO	\$2,598.00
5111000028-28	ESCRITORIO	\$2,598.00
5111000028-29	ESCRITORIO	\$2,598.00
5111000028-30	ESCRITORIO	\$2,598.00
5111000028-31	ESCRITORIO	\$2,598.00
5111000028-32	ESCRITORIO	\$2,598.00
5111000028-33	ESCRITORIO	\$2,598.00
5111000028-34	ESCRITORIO	\$2,598.00
5111000028-35	ESCRITORIO	\$2,598.00
5111000028-36	ESCRITORIO	\$2,598.00
5111000028-37	ESCRITORIO	\$2,598.11
5111000028-38	ESCRITORIO	\$2,598.00
5111000028-1	ESCRITORIO	\$2,598.00
5111000028-2	ESCRITORIO	\$2,598.00



Metropolitana

UNIVERSIDAD TECNOLÓGICA METROPOLITANA DE SAN LUIS POTOSÍ

SAN LUIS POTOSÍ

Relación de Bienes que Componen su Patrimonio

Cuenta Pública de 2022

Al 31/12/2022

Fecha y Póliza: 2023

Fecha de Impresión: 08:28 a. m.

UAF CONTABILIDAD
Rpt: rptBienesCvnc02

Código	Descripción del Bien	Valor en Libros
5111000028-3	ESCRITORIO	\$2,598.00
5111000028-4	ESCRITORIO	\$2,598.00
5111000028-5	ESCRITORIO	\$2,598.00
5111000028-6	ESCRITORIO	\$2,598.00
5111000028-7	ESCRITORIO	\$2,598.00
5111000028-8	ESCRITORIO	\$2,598.00
5111000028-9	ESCRITORIO	\$2,598.00
5111000028-10	ESCRITORIO	\$2,598.00
5111000028-11	ESCRITORIO	\$2,598.00
5111000028-12	ESCRITORIO	\$2,598.00
5111000028-13	ESCRITORIO	\$2,598.00
5111000028-14	ESCRITORIO	\$2,598.00
5111000028-15	ESCRITORIO	\$2,598.00
5111000028-16	ESCRITORIO	\$2,598.00
5111000028-17	ESCRITORIO	\$2,598.00
5111000028-18	ESCRITORIO	\$2,598.00
5111000028-19	ESCRITORIO	\$2,598.00
5111000028-20	ESCRITORIO	\$2,598.00
5111000028-21	ESCRITORIO	\$2,598.00
5111000028-22	ESCRITORIO	\$2,598.00
5111000028-23	ESCRITORIO	\$2,598.00
5111000107-1	ESCRITORIO RECTO CUBIERTA EN MELANINA	\$3,103.80
5111000107-2	ESCRITORIO RECTO CUBIERTA EN MELANINA	\$3,103.80
5111000107-3	ESCRITORIO RECTO CUBIERTA EN MELANINA	\$3,103.80
5111000107-4	ESCRITORIO RECTO CUBIERTA EN MELANINA	\$3,103.80



Universidad

UNIVERSIDAD TECNOLÓGICA METROPOLITANA DE SAN LUIS POTOSÍ

SAN LUIS POTOSÍ

Relación de Bienes que Componen su Patrimonio

Cuenta Pública de 2022

Al 31/12/2022

Fecha y Mensaje (2022)
Hora de Impresión 08:28 a. m.

UAT - CONTABILIDAD
Reporte: rptBienesCubier2

Código	Descripción del Bien	Valor en Libros
5111000107-5	ESCRITORIO RECTO CUBIERTA EN MELANINA	\$3,103.60
5111000107-6	ESCRITORIO RECTO CUBIERTA EN MELANINA	\$3,103.60
5111000107-7	ESCRITORIO RECTO CUBIERTA EN MELANINA	\$3,103.60
5111000107-8	ESCRITORIO RECTO CUBIERTA EN MELANINA	\$3,103.60
5111000107-9	ESCRITORIO RECTO CUBIERTA EN MELANINA	\$3,103.60
5111000107-10	ESCRITORIO RECTO CUBIERTA EN MELANINA	\$3,103.60
5111000107-11	ESCRITORIO RECTO CUBIERTA EN MELANINA	\$3,103.60
5111000107-12	ESCRITORIO RECTO CUBIERTA EN MELANINA	\$3,103.60
5111000103-2	GABINETE DE PARED 36X14X27 GRIS 19	\$32,294.40
5111000102-2	GABINETE DE PARED ESTANDAR 36X14X27 GRIS 18	\$27,195.97
5111000041-1	LIBRERO	\$3,668.76
5111000041-2	LIBRERO	\$3,668.76
5111000041-3	LIBRERO	\$3,668.76
5111000041-4	LIBRERO	\$10,672.00
5111000042-1	LOCKER	\$730.27
5111000042-6	LOCKER	\$9,616.40
5111000042-5	LOCKER	\$5,919.88
5111000042-2	LOCKER	\$3,668.76
5111000042-3	LOCKER	\$3,668.76
5111000042-4	LOCKER	\$3,668.87
5111000104-4	LOCKER ESTANDAR DE 5 PUERTAS 1.80" 38" 45	\$15,221.75
5111000063-1	MESA	\$68,953.11
5111000101-2	RACK 72 X 36 X 72	\$13,920.00
5111000096-1	SILLA DE VISITA TUBULAR	\$372.73
5111000096-2	SILLA DE VISITA TUBULAR	\$372.73

Página:

4



UNIVERSIDAD TECNOLÓGICA METROPOLITANA DE SAN LUIS POTOSÍ

SAN LUIS POTOSÍ

Relación de Bienes que Componen su Patrimonio

Cuenta Pública de 2022

Al 31/12/2022

Fecha y Obleta/2023

hora de Impresión | 08:28 a. m.

Ver CONTABILIDAD
Rep: rptBienesCuenta2

Código	Descripción del Bien	Valor en Libros
5111000096-3	SILLA DE VISITA TUBULAR	\$372.73
5111000096-4	SILLA DE VISITA TUBULAR	\$372.73
5111000096-5	SILLA DE VISITA TUBULAR	\$372.73
5111000096-6	SILLA DE VISITA TUBULAR	\$372.73
5111000096-7	SILLA DE VISITA TUBULAR	\$372.73
5111000096-8	SILLA DE VISITA TUBULAR	\$372.73
5111000096-9	SILLA DE VISITA TUBULAR	\$372.73
5111000096-10	SILLA DE VISITA TUBULAR	\$372.73
5111000096-11	SILLA DE VISITA TUBULAR	\$372.73
5111000096-12	SILLA DE VISITA TUBULAR	\$372.73
5111000096-13	SILLA DE VISITA TUBULAR	\$372.73
5111000096-14	SILLA DE VISITA TUBULAR	\$372.73
5111000096-15	SILLA DE VISITA TUBULAR	\$372.73
5111000096-16	SILLA DE VISITA TUBULAR	\$372.73
5111000096-17	SILLA DE VISITA TUBULAR	\$372.73
5111000096-18	SILLA DE VISITA TUBULAR	\$372.73
5111000096-19	SILLA DE VISITA TUBULAR	\$372.73
5111000096-20	SILLA DE VISITA TUBULAR	\$372.73
5111000096-21	SILLA DE VISITA TUBULAR	\$372.73
5111000096-22	SILLA DE VISITA TUBULAR	\$372.73
5111000096-23	SILLA DE VISITA TUBULAR	\$372.73
5111000096-24	SILLA DE VISITA TUBULAR	\$372.73
5111000096-25	SILLA DE VISITA TUBULAR	\$372.73
5111000096-26	SILLA DE VISITA TUBULAR	\$372.73
5111000096-27	SILLA DE VISITA TUBULAR	\$372.73



UNIVERSIDAD TECNOLÓGICA METROPOLITANA DE SAN LUIS POTOSÍ

SAN LUIS POTOSÍ

Relación de Bienes que Componen su Patrimonio

Cuenta Pública de 2022

Al 31/12/2022

Fecha y edición: 2023

Fecha de Impresión: 08:29 a. m.

Uer: COMFASUJ040
Rep: rptBienesContra2

Código	Descripción del Bien	Valor en Libros
5111000096-28	SILLA DE VISITA TUBULAR	\$372.73
5111000096-29	SILLA DE VISITA TUBULAR	\$372.73
5111000096-30	SILLA DE VISITA TUBULAR	\$372.73
5111000096-31	SILLA DE VISITA TUBULAR	\$372.73
5111000096-32	SILLA DE VISITA TUBULAR	\$372.73
5111000096-33	SILLA DE VISITA TUBULAR	\$372.73
5111000096-34	SILLA DE VISITA TUBULAR	\$372.73
5111000096-35	SILLA DE VISITA TUBULAR	\$372.73
5111000096-36	SILLA DE VISITA TUBULAR	\$372.73
5111000096-37	SILLA DE VISITA TUBULAR	\$372.73
5111000096-38	SILLA DE VISITA TUBULAR	\$372.73
5111000096-39	SILLA DE VISITA TUBULAR	\$372.73
5111000096-40	SILLA DE VISITA TUBULAR	\$372.73
5111000096-41	SILLA DE VISITA TUBULAR	\$372.73
5111000096-42	SILLA DE VISITA TUBULAR	\$372.73
5111000096-43	SILLA DE VISITA TUBULAR	\$372.73
5111000096-44	SILLA DE VISITA TUBULAR	\$372.73
5111000096-45	SILLA DE VISITA TUBULAR	\$372.73
5111000096-46	SILLA DE VISITA TUBULAR	\$372.73
5111000096-47	SILLA DE VISITA TUBULAR	\$372.73
5111000096-48	SILLA DE VISITA TUBULAR	\$372.73
5111000096-49	SILLA DE VISITA TUBULAR	\$372.73
5111000096-50	SILLA DE VISITA TUBULAR	\$372.73
5111000096-51	SILLA DE VISITA TUBULAR	\$372.73
5111000096-52	SILLA DE VISITA TUBULAR	\$372.73



Universidad Tecnológica Metropolitana

UNIVERSIDAD TECNOLÓGICA METROPOLITANA DE SAN LUIS POTOSÍ

SAN LUIS POTOSÍ

Relación de Bienes que Componen su Patrimonio

Cuentas Públicas de 2022

Al 31/12/2022

Folio y 001 de 2023

hora de Impresión: 08:28 a. m.

UIC: CONTRALDIA
Rg: m6c3wvCuazk2

Código	Descripción del Bien	Valor en Libros
5111000096-53	SILLA DE VISITA TUBULAR	\$372.73
5111000096-54	SILLA DE VISITA TUBULAR	\$372.73
5111000096-55	SILLA DE VISITA TUBULAR	\$372.73
5111000096-56	SILLA DE VISITA TUBULAR	\$372.73
5111000096-57	SILLA DE VISITA TUBULAR	\$372.73
5111000096-58	SILLA DE VISITA TUBULAR	\$372.73
5111000096-59	SILLA DE VISITA TUBULAR	\$372.73
5111000096-60	SILLA DE VISITA TUBULAR	\$372.73
5111000096-61	SILLA DE VISITA TUBULAR	\$372.73
5111000096-62	SILLA DE VISITA TUBULAR	\$372.73
5111000096-63	SILLA DE VISITA TUBULAR	\$372.73
5111000096-64	SILLA DE VISITA TUBULAR	\$372.73
5111000096-65	SILLA DE VISITA TUBULAR	\$334.76
5111000096-66	SILLA DE VISITA TUBULAR	\$334.76
5111000096-67	SILLA DE VISITA TUBULAR	\$334.76
5111000096-68	SILLA DE VISITA TUBULAR	\$334.76
5111000096-69	SILLA DE VISITA TUBULAR	\$334.76
5111000096-70	SILLA DE VISITA TUBULAR	\$334.76
5111000096-71	SILLA DE VISITA TUBULAR	\$334.76
5111000096-72	SILLA DE VISITA TUBULAR	\$334.76
5111000096-73	SILLA DE VISITA TUBULAR	\$334.76
5111000096-74	SILLA DE VISITA TUBULAR	\$334.76
5111000096-75	SILLA DE VISITA TUBULAR	\$334.76
5111000096-76	SILLA DE VISITA TUBULAR	\$334.76
5111000096-77	SILLA DE VISITA TUBULAR	\$334.76

69



Sistema de Información Contable

DE CONTABILIDAD
Roj. gub. v. c. c. n. c. 2

UNIVERSIDAD TECNOLÓGICA METROPOLITANA DE SAN LUIS POTOSÍ

SAN LUIS POTOSÍ

Relación de Bienes que Componen su Patrimonio

Cuenta Pública de 2022

Al 31/12/2022

Fecha y 00hene/2023

hora de impresión | 08:28 a. m.

Código	Descripción del Bien	Valor en Libros
5111000096-78	SILLA DE VISITA TUBULAR	\$334.76
5111000096-79	SILLA DE VISITA TUBULAR	\$334.76
5111000096-80	SILLA DE VISITA TUBULAR	\$334.76
5111000096-81	SILLA DE VISITA TUBULAR	\$334.76
5111000096-82	SILLA DE VISITA TUBULAR	\$334.76
5111000096-83	SILLA DE VISITA TUBULAR	\$334.76
5111000096-84	SILLA DE VISITA TUBULAR	\$334.76
5111000096-85	SILLA DE VISITA TUBULAR	\$334.76
5111000096-86	SILLA DE VISITA TUBULAR	\$334.76
5111000096-87	SILLA DE VISITA TUBULAR	\$334.76
5111000096-88	SILLA DE VISITA TUBULAR	\$334.76
5111000096-89	SILLA DE VISITA TUBULAR	\$334.76
5111000096-90	SILLA DE VISITA TUBULAR	\$334.76
5111000096-91	SILLA DE VISITA TUBULAR	\$334.76
5111000096-92	SILLA DE VISITA TUBULAR	\$334.76
5111000096-93	SILLA DE VISITA TUBULAR	\$334.76
5111000096-94	SILLA DE VISITA TUBULAR	\$334.76
5111000096-95	SILLA DE VISITA TUBULAR	\$334.76
5111000096-96	SILLA DE VISITA TUBULAR	\$334.76
5111000096-97	SILLA DE VISITA TUBULAR	\$334.76
5111000096-98	SILLA DE VISITA TUBULAR	\$334.76
5111000096-99	SILLA DE VISITA TUBULAR	\$334.76
5111000096-100	SILLA DE VISITA TUBULAR	\$334.76
5111000096-101	SILLA DE VISITA TUBULAR	\$334.76
5111000096-102	SILLA DE VISITA TUBULAR	\$334.76



UNIVERSIDAD TECNOLÓGICA METROPOLITANA DE SAN LUIS POTOSÍ

SAN LUIS POTOSÍ

Relación de Bienes que Componen su Patrimonio

Cuenta Pública de 2022

Al 31/12/2022

UNIVERSIDAD TECNOLÓGICA METROPOLITANA DE SAN LUIS POTOSÍ

Univ. CONTRIBUIDAD
Rep. 99ActivosCultra2

Fecha y página: 08/28/2023
Fecha de Impresión: 08/28 a. m.

Código	Descripción del Bien	Valor en Libros
5111000096-103	SILLA DE VISITA TUBULAR	\$334.76
5111000096-104	SILLA DE VISITA TUBULAR	\$334.76
5111000097-1	SILLON EJECUTIVO	\$1,323.31
5111000097-2	SILLON EJECUTIVO	\$1,323.31
5111000097-3	SILLON EJECUTIVO	\$1,323.31
5111000097-4	SILLON EJECUTIVO	\$1,323.31
5111000097-5	SILLON EJECUTIVO	\$1,323.31
5111000097-6	SILLON EJECUTIVO	\$1,323.31
5111000097-7	SILLON EJECUTIVO	\$1,323.31
5111000097-8	SILLON EJECUTIVO	\$1,323.22
5111000097-9	SILLON EJECUTIVO	\$1,353.20
5111000097-10	SILLON EJECUTIVO	\$1,353.20
5111000097-11	SILLON EJECUTIVO	\$1,353.20
5111000097-12	SILLON EJECUTIVO	\$1,353.20
5111000097-13	SILLON EJECUTIVO	\$1,353.20
5111000097-14	SILLON EJECUTIVO	\$1,353.20
5111000097-15	SILLON EJECUTIVO	\$1,353.20
5111000097-16	SILLON EJECUTIVO	\$1,353.20
5111000097-17	SILLON EJECUTIVO	\$1,353.20
5111000097-18	SILLON EJECUTIVO	\$1,353.20
5111000097-19	SILLON EJECUTIVO	\$1,353.20
5111000097-20	SILLON EJECUTIVO	\$1,353.20
5111000097-21	SILLON EJECUTIVO	\$1,353.20
5111000097-22	SILLON EJECUTIVO	\$1,353.20
5121000008-1	MESA DE TRABAJO 1.2X 1.8X 1, 1 MITAD MDF Y MITAD PLACA 3/16	\$4,524.00



UNIVERSIDAD TECNOLÓGICA METROPOLITANA DE SAN LUIS POTOSÍ

SAN LUIS POTOSÍ

Relación de Bienes que Componen su Patrimonio

Cuenta Pública de 2022

Al 31/12/2022

Fecha y 05/ene./2023

hora de Impresión: 08:28 a. m.

UAE CONTABILIDAD
Rep: C:\Bases\Contab2

Código	Descripción del Bien	Valor en Libros
5121000009-1	FUENTE CON CAPACIDAD DE 3 TONELADAS	\$7,540.00
5151000157-1	5 CAMARAS IP 4K8MEGA PIXELES	\$19,769.24
5151000127-1	ALL IN ONE HP22-B2D5LA	\$12,958.99
5151000127-2	ALL IN ONE HP22-B2D5LA	\$12,958.99
5151000169-1	CAÑONIPROYECTOR BOXLIGHT PRO P5 INTERACTIVO LUMENS 3200, RESOLUCION XGA 1024X 768	\$13,920.00
5151000170-1	CAÑONIPROYECTOR POWERLITE EPSON VI 1 H983020 LUMENES 3800, 3LCD	\$21,448.40
5151000144-1	CELULAR HUAWEI Y5 AZUL	\$5,598.00
5151000143-1	CELULAR HUAWEI Y5 CAFE	\$8,357.00
5151000142-1	CELULAR HUAWEI Y6	\$3,349.00
5151000126-55	COMPUTADORA	\$10,965.50
5151000126-56	COMPUTADORA	\$10,965.50
5151000126-57	COMPUTADORA	\$10,965.50
5151000126-58	COMPUTADORA	\$10,965.50
5151000126-59	COMPUTADORA	\$10,965.50
5151000126-60	COMPUTADORA	\$10,965.50
5151000126-1	COMPUTADORA	\$10.00
5151000126-2	COMPUTADORA	\$10.00
5151000126-3	COMPUTADORA	\$10.00
5151000126-4	COMPUTADORA	\$10.00
5151000126-5	COMPUTADORA	\$10.00
5151000126-6	COMPUTADORA	\$10.00
5151000126-7	COMPUTADORA	\$10.00
5151000126-8	COMPUTADORA	\$10.00
5151000126-9	COMPUTADORA	\$10.00
5151000126-10	COMPUTADORA	\$10.00

Código	Descripción del Bien	Valor en Libros
5151000126-11	COMPUTADORA	\$10.00
5151000126-12	COMPUTADORA	\$10.00
5151000126-13	COMPUTADORA	\$10.00
5151000126-14	COMPUTADORA	\$10.00
5151000126-15	COMPUTADORA	\$10.00
5151000126-16	COMPUTADORA	\$10.00
5151000126-17	COMPUTADORA	\$10.00
5151000126-18	COMPUTADORA	\$10.00
5151000126-19	COMPUTADORA	\$10.00
5151000126-20	COMPUTADORA	\$10.00
5151000126-21	COMPUTADORA	\$10.00
5151000126-22	COMPUTADORA	\$10.00
5151000126-23	COMPUTADORA	\$10.00
5151000126-24	COMPUTADORA	\$10.00
5151000126-25	COMPUTADORA	\$10.00
5151000126-26	COMPUTADORA	\$10.00
5151000126-27	COMPUTADORA	\$10.00
5151000126-28	COMPUTADORA	\$10.00
5151000126-29	COMPUTADORA	\$10.00
5151000126-30	COMPUTADORA	\$10.00
5151000126-31	COMPUTADORA	\$10.00
5151000126-32	COMPUTADORA	\$10.00
5151000126-33	COMPUTADORA	\$10.00
5151000126-34	COMPUTADORA	\$10.00
5151000126-35	COMPUTADORA	\$10.00





UNIVERSIDAD TECNOLÓGICA METROPOLITANA DE SAN LUIS POTOSÍ

SAN LUIS POTOSÍ

Relación de Bienes que Componen su Patrimonio

Cuenta Pública de 2022

Al 31/12/2022

Fecha y hora de impresión: 08/26 a. m.

Usuario: COMPTALUDAD
Rpt: glb_bienesCuenta2

Código	Descripción del Bien	Valor en Libros
5151000126-36	COMPUTADORA	\$10.00
5151000126-37	COMPUTADORA	\$10.00
5151000126-38	COMPUTADORA	\$10.00
5151000126-39	COMPUTADORA	\$10.00
5151000126-40	COMPUTADORA	\$10.00
5151000126-41	COMPUTADORA	\$10.00
5151000126-42	COMPUTADORA	\$10.00
5151000126-43	COMPUTADORA	\$10.00
5151000126-44	COMPUTADORA	\$10.00
5151000126-45	COMPUTADORA	\$10.00
5151000126-46	COMPUTADORA	\$10.00
5151000126-47	COMPUTADORA	\$10.00
5151000126-48	COMPUTADORA	\$10.00
5151000126-49	COMPUTADORA	\$10.00
5151000126-50	COMPUTADORA	\$10.00
5151000126-51	COMPUTADORA	\$10.00
5151000126-52	COMPUTADORA	\$10.00
5151000126-53	COMPUTADORA	\$10.00
5151000126-54	COMPUTADORA	\$10.00
5151000195-1	DESKTOP DELL VOSTRO 3881 INTEL C I7 10700 DO 1TB/8GB RAM W10P	\$19,360.40
5151000198-1	DISCO DURO PURPURA PARA ALMACENAMIENTO 10 TB, DISEÑADO PARA VIDEOS/VIGILANCIA 24/7	\$6,973.05
5151000198-1	Eje Rotatorio para MDX-50 N Serie: ZDQ0653	\$132,076.00
5151000194-1	EPSON MULTIFUNCIONAL ECOTANK L6171	\$6,546.18
5151000124-2	EQUIPO DE COMPUTO	\$8,999.00
5151000124-3	EQUIPO DE COMPUTO	\$7,990.00



UNIVERSIDAD TECNOLÓGICA METROPOLITANA DE SAN LUIS POTOSÍ

Relación de Bienes que Componen su Patrimonio

Folio y Urbana 2023
Hora de Impresión 08:28 a. m.

San Luis Potosí, S.L.P.

Del Contador
Ref: 14646662

Al 31/12/2022

Código	Descripción del Bien	Valor en Libros
5151000124-1	EQUIPO DE COMPUTO	\$10.00
5151000125-1	EQUIPO DE COMPUTO Y TECNOLOGIAS DE LA INFORMACION	\$103,886.13
5151000171-1	ESCANNER EPSON B11925920 1 DS-730N 4500 PAGNAS POR DIA	\$15,080.00
5151000171-2	ESCANNER EPSON B11925920 1 DS-730N 4500 PAGNAS POR DIA	\$15,080.00
5151000033-1	FIREWALL MEMORIA PUESTO DE CONSOLA	\$174,197.20
5151000134-1	IMAC 21" RETINA 4K/17 3.6GHZ/8GB/ 1TB/RADEON PRO 565 256 N/S C02XC02AJ1G8	\$36,997.01
5151000128-1	IMPESORA CREATOR PRO X	\$29,701.80
5151000044-1	IMPRESORA	\$10.00
5151000145-1	IMPRESORA EPSON M1120 BLANCO	\$3,799.01
5151000140-2	IMPRESORA ZEBRA GC4201	\$7,555.64
5151000158-3	IPAD PRO 12-9-INCH WIFI 256GB SILVER USB TIPO C, BLUETOOTH (Factura S-2056 lam 2020)	\$35,032.00
5151000158-4	IPAD PRO 12-9-INCH WIFI 256GB SILVER USB TIPO C, BLUETOOTH (Factura S-2056 lam 2020)	\$35,032.00
5151000132-1	LAPTOP	\$7,510.08
5151000132-2	LAPTOP	\$7,510.08
5151000132-3	LAPTOP	\$7,510.08
5151000132-4	LAPTOP	\$7,510.08
5151000132-5	LAPTOP	\$7,510.08
5151000133-1	LAPTOP DELL 2 EN 1 15.6" 4K ULTR HD TOUCH CI716GB MEMORY	\$36,388.20
5151000133-3	LAPTOP DELL 2 EN 1 15.6" 4K ULTR HD TOUCH CI716GB MEMORY	\$21,500.00
5151000128-1	LAPTOP HP 15-B9011LA	\$9,998.01
5151000128-2	LAPTOP HP 15-B9011LA	\$9,998.01
5151000147-1	LAPTOP HP 15-CS301	\$17,999.00
5151000162-1	LAPTOP LENOVO 512GB	\$37,038.80
5151000159-1	LENTE PORTATILES VR DE REALIDAD VIRTUAL AUTÓNOMOS PARA CONSUMO DE CONTENIDO DIGITAL	\$15,800.00
5151000159-2	LENTE PORTATILES VR DE REALIDAD VIRTUAL AUTÓNOMOS PARA CONSUMO DE CONTENIDO DIGITAL	\$15,800.00

6

[Handwritten signature]



UNIVERSIDAD TECNOLÓGICA METROPOLITANA DE SAN LUIS POTOSÍ

SAN LUIS POTOSÍ

Relación de Bienes que Componen su Patrimonio

Cuenta Pública de 2022

A1 3/12/2022

Fecha y Hora de Impresión | 08:28 a. m. | 05/ene./2023

UIC: CONTABILIDAD
Rpt: rptBienesCont2

Código	Descripción del Bien	Valor en Libros
5151000135-2	MALETIN DELGADO UBN101-4	58593.00
5151000130-1	MULTIFUNCIONAL	\$ 10.00
5151000072-1	NO-BREAK	\$ 10.00
5151000072-2	NO-BREAK	\$ 10.00
5151000072-3	NO-BREAK	\$ 10.00
5151000072-4	NO-BREAK	\$ 10.00
5151000072-5	NO-BREAK	\$ 10.00
5151000072-6	NO-BREAK	\$ 10.00
5151000072-7	NO-BREAK	\$ 10.00
5151000072-8	NO-BREAK	\$ 10.00
5151000072-9	NO-BREAK	\$ 10.00
5151000072-10	NO-BREAK	\$ 10.00
5151000072-11	NO-BREAK	\$ 10.00
5151000072-12	NO-BREAK	\$ 10.00
5151000072-13	NO-BREAK	\$ 10.00
5151000072-14	NO-BREAK	\$ 10.00
5151000072-15	NO-BREAK	\$ 10.00
5151000072-16	NO-BREAK	\$ 10.00
5151000072-17	NO-BREAK	\$ 10.00
5151000072-16	NO-BREAK	\$ 10.00
5151000072-19	NO-BREAK	\$ 10.00
5151000072-20	NO-BREAK	\$ 10.00
5151000072-21	NO-BREAK	\$ 10.00
5151000072-22	NO-BREAK	\$ 10.00
5151000072-23	NO-BREAK	\$ 10.00



UNIVERSIDAD TECNOLÓGICA METROPOLITANA DE SAN LUIS POTOSÍ

UNIVERSIDAD TECNOLÓGICA METROPOLITANA DE SAN LUIS POTOSÍ

Relación de Bienes que Componen su Patrimonio

Cuenta Pública de 2022

Al 31/12/2022

Fecha y Hora de Impresión: 08/28 a. m. 05/04/2023

UFE CONTABILIDAD
Rpt: rptBienesCuentas2

Código	Descripción del Bien	Valor en Libros
5151000072-24	NO-BREAK	\$10.00
5151000072-25	NO-BREAK	\$10.00
5151000072-26	NO-BREAK	\$10.00
5151000072-27	NO-BREAK	\$10.00
5151000072-28	NO-BREAK	\$10.00
5151000072-29	NO-BREAK	\$10.00
5151000072-30	NO-BREAK	\$10.00
5151000072-31	NO-BREAK	\$10.00
5151000072-32	NO-BREAK	\$10.00
5151000072-33	NO-BREAK	\$10.00
5151000072-34	NO-BREAK	\$10.00
5151000172-1	NVR DAHUA GRABADOR DE VIDEOCAMARAS 8 MEGAPIXELES, 32 CANALES 4 BAIAS DE DISCO DURO	\$10,408.87
5151000160-1	PANTALLA DIGITALIZADORA	\$17,900.00
5151000160-2	PANTALLA DIGITALIZADORA	\$17,900.00
5151000155-1	Rotary Flexure Vis.60 N Serie: RFPLSXXXXX050118122849	\$85,955.00
5151000150-2	SAMSUNG GALAXY TABLETA 56 LITE	\$32,987.40
5151000150-1	SAMSUNG GALAXY TABLETA 56 LITE	\$11,499.00
5151000153-1	SERVIDOR 43211500	\$103,514.00
5151000154-1	SERVIDOR 43211500 (2)	\$67,116.00
5151000141-2	SOFTWARE ZEBRA DESIGNER PRO 2, 13831-002 2-13831-002	\$4,674.06
5151000166-1	SWITH POE+ ADMIN CAPA 3 D/24 PTO5 10/100/1000+ 4 SFP GB 370W	\$31,561.86
5151000101-1	TABLETA DIGITALIZADORA	\$20,049.75
5151000137-2	TABLETA HUITION H640P	\$34,950.00
5151000146-1	TABLETA SAMSUNG GALAXY A8PL	\$17,814.50
5151000148-1	WACOM INTUOS GRAPHICS TABLET	\$1,495.70



UNIVERSIDAD TECNOLÓGICA METROPOLITANA DE SAN LUIS POTOSÍ

UNIVERSIDAD TECNOLÓGICA METROPOLITANA DE SAN LUIS POTOSÍ SAN LUIS POTOSÍ

Relación de Bienes que Componen su Patrimonio

Cuenta Pública de 2022

Al 31/12/2022

Fecha y
Hora de Impresión: 08:28 a. m.
2023

UAE CONTABILIDAD
Rég. 10464450182

Código	Descripción del Bien	Valor en Libros
5151000148-2	WACOM INTUUS GRAPHICS TABLET	\$1,455.70
5151000148-1	WACOM ONE TABLET DE DIBUJO	\$8,991.95
5151000151-1	WORKSTATION PORTATIL	\$118,500.01
5191000002-1	ALARMA ELÉCTRICA	\$18,839.16
5191000192-25	BANCO ACERO INOXIDABLE	\$1,044.00
5191000192-26	BANCO ACERO INOXIDABLE	\$1,044.00
5191000192-27	BANCO ACERO INOXIDABLE	\$1,044.00
5191000192-28	BANCO ACERO INOXIDABLE	\$1,044.00
5191000192-29	BANCO ACERO INOXIDABLE	\$1,044.00
5191000192-30	BANCO ACERO INOXIDABLE	\$1,044.00
5191000192-31	BANCO ACERO INOXIDABLE	\$1,044.00
5191000192-32	BANCO ACERO INOXIDABLE	\$1,044.00
5191000192-33	BANCO ACERO INOXIDABLE	\$1,044.00
5191000192-34	BANCO ACERO INOXIDABLE	\$1,044.00
5191000192-35	BANCO ACERO INOXIDABLE	\$1,044.00
5191000192-36	BANCO ACERO INOXIDABLE	\$1,044.00
5191000192-37	BANCO ACERO INOXIDABLE	\$1,044.00
5191000192-38	BANCO ACERO INOXIDABLE	\$1,044.00
5191000192-39	BANCO ACERO INOXIDABLE	\$1,044.00
5191000192-40	BANCO ACERO INOXIDABLE	\$1,044.00
5191000192-41	BANCO ACERO INOXIDABLE	\$1,044.00
5191000192-42	BANCO ACERO INOXIDABLE	\$1,044.00
5191000192-43	BANCO ACERO INOXIDABLE	\$1,044.00
5191000192-44	BANCO ACERO INOXIDABLE	\$1,044.00
5191000192-45	BANCO ACERO INOXIDABLE	\$1,044.00



UNIVERSIDAD TECNOLÓGICA METROPOLITANA DE SAN LUIS POTOSÍ

SAN LUIS POTOSÍ

Relación de Bienes que Componen su Patrimonio

Cuenta Pública de 2022

Al 31/12/2022

Fecha y Hora: 08/01/2023

hora de Impresión: 08:28 a. m.

UAE: CONTABILIDAD
Rpt: rptDetalleCuentas2

Código	Descripción del Bien	Valor en Libros
519 1000192-46	BANCO ACERO INOXIDABLE	\$1,044.00
519 1000192-47	BANCO ACERO INOXIDABLE	\$1,044.00
519 1000192-48	BANCO ACERO INOXIDABLE	\$1,044.00
519 1000194-1	CALEFACTOR PORTATIL CON VENTILADOR	\$3,359.00
519 1000194-2	CALEFACTOR PORTATIL CON VENTILADOR	\$3,359.00
519 1000195-1	CALEFACTOR PORTATIL FLAMA ZUL	\$2,969.00
519 1000195-2	CALEFACTOR PORTATIL FLAMA ZUL	\$2,969.00
519 1000188-4	CIRCUITO CERRADO 2019 CAMPUS	\$53,648.00
519 1000188-5	CIRCUITO CERRADO 2019 CAMPUS	\$103,936.00
519 1000186-1	EQUIPO DE CAMARAS DE VIGILANCIA	\$14,453.60
519 1000186-2	EQUIPO DE CAMARAS DE VIGILANCIA	\$19,769.36
519 1000196-1	FREGADERO 1 TARJA	\$9,243.58
519 1000193-3	FREGADERO 2 TARJAS	\$15,462.68
519 1000193-2	FREGADERO 2 TARJAS	\$11,076.72
519 1000191-4	MESA CENTRAL ACERO INOXIDABLE	\$7,569.00
519 1000191-5	MESA CENTRAL ACERO INOXIDABLE	\$7,569.00
519 1000191-6	MESA CENTRAL ACERO INOXIDABLE	\$7,569.00
519 1000190-2	TV LED LG 50 SMART	\$9,889.19
521 1000095-2	Acer C1201 LED VIDEOPROYECTOR 300 LUMENESHOMLWIF (FAM 2020 Factura S-2056)	\$8,734.80
521 1000015-1	BOCINA	\$10.00
521 1000015-2	BOCINA	\$10.00
521 1000015-3	BOCINA	\$10.00
521 1000015-4	BOCINA	\$10.00
521 1000015-5	BOCINA	\$10.00
521 1000015-6	BOCINA	\$10.00



UNIVERSIDAD TECNOLÓGICA METROPOLITANA DE SAN LUIS POTOSÍ

SAN LUIS POTOSÍ

Relación de Bienes que Componen su Patrimonio

Cuenta Pública de 2022

Al 31/12/2022

Fecha y hora de Impresión: 08:28 a. m.

UIC: CONTABILIDAD
Rpt: rptBienesCuenta2

Código	Descripción del Bien	Valor en Libros
5211000015-7	BOCINA	\$10.00
5211000015-8	BOCINA	\$10.00
5211000015-9	BOCINA	\$10.00
5211000086-1	PANTALLA 32 SMART FHD SANSUI 2020	\$4,589.01
5211000074-1	PROYECTOR MÚLTIPLE	\$10.00
5211000074-2	PROYECTOR MÚLTIPLE	\$10.00
5211000074-3	PROYECTOR MÚLTIPLE	\$10.00
5211000074-4	PROYECTOR MÚLTIPLE	\$10.00
5211000074-5	PROYECTOR MÚLTIPLE	\$10.00
5211000074-6	PROYECTOR MÚLTIPLE	\$10.00
5211000074-7	PROYECTOR MÚLTIPLE	\$10.00
5211000074-8	PROYECTOR MÚLTIPLE	\$10.00
5211000074-9	PROYECTOR MÚLTIPLE	\$10.00
5211000067-2	SOPORTE DE PEDESTAL PARA TV	\$5,338.00
5211000092-1	TV ESPECTRA 32HD SMART	\$3,108.99
5211000093-1	TV SAMSUNG 5	\$10,475.00
5211000093-2	TV SAMSUNG 5	\$10,475.00
5231000060-1	CAMARA BULLET IP 4K	\$24,128.00
5231000061-1	CAMARA WEB FULL HD 1080p	\$6,636.00
5231000061-2	CAMARA WEB FULL HD 1080p	\$5,359.20
5231000059-1	CAMARAS	\$54,392.40
5291000154-2	ANTORCHA 200A, 75FT ENFRIADA POR AIRE	\$40,118.60
5291000215-2	ARTEC 3D SCANNER MODELO LEO	\$614,104.00
5291000171-1	BANCO PARA PRENSA TALLER	\$5,220.00
5291000170-1	BANCO PARA SIERRA TALLER	\$1,160.00

UNIVERSIDAD TECNOLÓGICA METROPOLITANA DE SAN LUIS POTOSÍ

SAN LUIS POTOSÍ

Relación de Bienes que Componen su Patrimonio

Cuenta Pública de 2022

Al 31/12/2022

Ficha y 004ms-2023
hora de Impresión | 08:29 a. m.

Utr: 507MABU040
Rep: rptBienesCuentas2

Código	Descripción del Bien	Valor en Libros
5291000216-1	BARRIL ROTATORIO DE 10KGS 18 24-3608 90052612019-11-08 NUEVO LAREDO TAMAUULIPAS	\$15,094.20
5291000189-1	CABINA DE LAVADO AUTOMÁTICO	\$19,488.00
5291000188-1	CABINA DE CURADO UV AUTOMÁTICO	\$14,516.00
5291000205-1	CABINA DE PINTURA	\$481,575.16
5291000144-1	CALIBRADOR VERNIER METRICO E INGLES 150MM/6" RANGO .02MM/0.001 *GRADUACION STARRET NAM"	\$4,990.90
5291000222-2	CAMPANA DE EXTRACCION CON 4 EXTRACTORES	\$34,800.00
5291000222-6	CAMPANA DE EXTRACCION CON 4 EXTRACTORES	-\$34,800.00
5291000222-6	CAMPANA DE EXTRACCION CON 4 EXTRACTORES	\$34,800.00
5291000222-1	CAMPANA DE EXTRACCION CON 4 EXTRACTORES	\$69,600.00
5291000232-1	CANCELERIA EN ALUMINIO CON CRISTAL CLRO	\$56,500.00
5291000193-1	CARRITO CON PLATAFORMA DE METAL	\$11,328.33
5291000196-1	CARRITO UTILITARIO CON GAVETAS 11X11	\$12,959.31
5291000197-1	CARRITO UTILITARIO CON GAVETAS 11X11	\$12,193.71
5291000197-2	CARRITO UTILITARIO CON GAVETAS 11X11	\$7,895.89
5291000186-1	CEPILLO 6-1/8"	\$10,404.03
5291000185-1	COLECTOR DE POLVO 2HP	\$13,454.76
5291000145-3	COMPRESOR DE AIRE	\$15,346.00
5291000224-1	COMPRESOR DE AIRE DE 60 GALONES	\$18,035.00
5291000187-1	CORTADORA DE CONCRETO A GASOLINA	\$20,841.01
5291000233-1	CREDENZA BAJA FABRICADA EN MELANINA 1628MM 3PUERTAS	\$4,266.92
5291000228-1	DESBROZADORA FS 4603.0 HP	\$19,500.00
5291000128-1	DESKTOP 3D SCANNER	\$36,255.80
5291000128-2	DESKTOP 3D SCANNER	\$36,255.80
5291000218-1	DETECTOR DE RAYO FOTOELECTRICO	\$43,016.60
5291000218-3	DETECTOR DE RAYO FOTOELECTRICO	\$110,000.00



UNIVERSIDAD TECNOLÓGICA METROPOLITANA DE SAN LUIS POTOSÍ

SAN LUIS POTOSÍ

Relación de Bienes que Componen su Patrimonio

Cuenta Pública de 2022

Al 31/12/2022

Fecha y
base de Imposición: 08/28 a. m.
09/ene/2023

Dir: CONTRALORIA
Rep: InventarioCuentas2

Código	Descripción del Bien	Valor en Libros
5291000159-1	DOBLADORA DE TUBOS HIDRAULICA	\$4,959.99
5291000174-1	DOMO PARA EXTERIOR CON CAMARA	\$15,060.00
5291000203-1	DUROMETRO PRA METALES	\$33,350.00
5291000130-1	EMCO INDUSTRIAL TRAINING. SISTEMA DE ENTRENAMIENTO EN OPERACION CNC	\$689,500.00
5291000180-1	Equipamiento de manufactura y automatizacion partidas de: 1 equipo de Neumática (Fam 2020 Factura 2391021866)	\$359,006.40
5291000182-1	Equipamiento de manufactura y automatizacion partidas de: Equipo de PLC (Fam 2020 Factura 2391021866)	\$638,522.00
5291000183-1	Equipamiento de manufactura y automatizacion partidas de: 1 Creda de Manufactura. (Fam 2020 Factura 2391021866)	\$271,672.00
5291000181-1	Equipamiento de manufactura y automatizacion partidas de: 1 Equipo de Hidráulica (Fam 2020 Factura 2391021866)	\$345,000.00
5291000175-1	EQUIPO COMPLETO PARA SOLDAR	\$5,626.00
5291000153-2	ESCALERAS METALICAS CON TUBULAR	\$4,060.00
5291000231-1	ESCRITORIO RECTO EN MELMINA .90* .60* .75	\$3,267.16
5291000231-2	ESCRITORIO RECTO EN MELMINA .90* .60* .75	\$3,267.16
5291000231-3	ESCRITORIO RECTO EN MELMINA .90* .60* .75	\$3,267.16
5291000231-4	ESCRITORIO RECTO EN MELMINA .90* .60* .75	\$3,267.16
5291000231-5	ESCRITORIO RECTO EN MELMINA .90* .60* .75	\$3,267.16
5291000231-6	ESCRITORIO RECTO EN MELMINA .90* .60* .75	\$3,267.16
5291000221-2	ESCRITORIO RECTO PATAS QUADRO DE 1.80 X .50 X .75 M	\$27,840.00
5291000228-1	ESTANTE MUEBLE PAPELERIA	\$12,760.00
5291000238-1	ESTRUCTURA PARA CILINDROS DE GAS	\$23,990.91
5291000239-2	ESTRUCTURA PARA CILINDROS DE GAS	\$1,297.09
5291000238-1	ESTRUCTURA PARA MESA 242X114X72 CON NIVELADOR	\$4,635.36
5291000241-1	ESTRUCTURA PARA MESA 242X114X72 CON NIVELADOR 1505	\$4,485.72
5291000226-3	ESTRUCTURA PARA MESA EN PERFIL CON 6 PATAS	\$5,133.00
5291000226-2	ESTRUCTURA PARA MESA EN PERFIL CON 6 PATAS	\$4,959.00



UNIVERSIDAD TECNOLÓGICA METROPOLITANA DE SAN LUIS POTOSÍ

SAN LUIS POTOSÍ

Relación de Bienes que Componen su Patrimonio

Cuenta Pública de 2022

Al 31/12/2022

Fecha y Deviene /2022
Forma de Imposición / 08/28 a. m.

UW: CONTABILIDAD
Rep: rptActivosCta1662

Código	Descripción del Bien	Valor en Libros
5291000226-1	ESTRUCTURA PARA MESA EN PERFIL CON 6 PATAS	\$9,732.40
5291000220-2	EXTRACTOR DE GASES METALICOS	\$18,919.38
5291000220-3	EXTRACTOR DE GASES METALICOS	\$18,919.33
5291000223-1	FREGADERO 2 TARJAS 180X70X30 CM	\$14,587.00
5291000140-1	FRESADORA CNC TIPO CAMA CONTROL GSK KIMITSU	\$423,018.46
5291000147-2	GABINETE CON MESA DE TRABAJO	\$6,968.21
5291000147-4	GABINETE CON MESA DE TRABAJO	\$9,325.00
5291000147-3	GABINETE CON MESA DE TRABAJO	\$9,325.00
5291000194-1	GABINETE ESTIBABLE ALMACENAMIENTO DE INFLAMABLES	\$15,924.48
5291000191-1	GABINETE VENTILADO PARA ALMACENAMIENTO	\$13,015.20
5291000210-1	HERRAMIENTA MULTITool PARA FAB-LAB	\$8,380.00
5291000208-1	HORNO CERAMICO TRIFASICO	\$65,624.89
5291000225-1	JUEGO DE GABINETE Y BAJIL PARA HERRAMIENTAS	\$14,625.00
5291000150-2	JUEGO TARRAJA Y MACHUELO	\$15,752.29
5291000180-1	KIT HERRAMIENTAS DE LARGO ALCANCE	\$13,422.36
5291000236-1	LIBRERO 1 PUERTA MELAMINA 18MM 4 ENTREPANOS	\$3,301.88
5291000235-1	LIBRERO 2 PUERTAS MELAMINA 28/16MM	\$5,762.36
5291000234-1	LIBRERO 4 PUERTAS 18MM DE ESPESOR	\$7,249.63
5291000184-1	LIJADORA DE BANDA	\$6,873.22
5291000210-1	LIJADORA DE BANDA Y DISCO	\$20,800.00
5291000172-1	LOCKER 4 PUERTAS COLOR BLANCO	\$2,411.64
5291000172-2	LOCKER 4 PUERTAS COLOR BLANCO	\$2,411.64
5291000172-3	LOCKER 4 PUERTAS COLOR BLANCO	\$2,411.64
5291000173-1	LOCKER ESPECIAL 1 PUERTA CON 4 ENTREPANOS	\$2,054.36
5291000173-2	LOCKER ESPECIAL 1 PUERTA CON 4 ENTREPANOS	\$2,054.36



UNIVERSIDAD TECNOLÓGICA METROPOLITANA DE SAN LUIS POTOSÍ

SAN LUIS POTOSÍ

Relación de Bienes que Componen su Patrimonio

Cuenta Pública de 2022

Al 31/12/2022

Fecha y Hora de Impresión | 08:28 a. m.
Página y Total de Páginas | 22

Dir. CONTABILIDAD
Rep. contabilidad@utm.mx

Código	Descripción del Bien	Valor en Libros
5291000208-1	MAGICWAVE 190 SET	\$104,983.19
5291000214-2	MAQUINA DE IMPRESION DE SOLIDOS 3D MODELO FORM3, MARCA FORMLABS	\$101,500.00
5291000132-1	Maquina Laser PLS6.150 D Universal	\$809,570.73
5291000213-2	MARK TWO ENTERPRISE PRINT HEAD	\$676,512.00
5291000148-3	MESA 1 X 2.5 X .805	\$29,320.16
5291000148-4	MESA 1 X 2.5 X .805	\$27,464.16
5291000150-2	MESA DE TRABAJO INDUSTRIAL 72 X 36	\$18,700.59
5291000201-1	MESA ELEVADORA	\$13,788.00
5291000237-1	MESA LATERAL RECTA 1*1*.45	\$3,410.73
5291000237-2	MESA LATERAL RECTA 1*1*.45	\$3,410.73
5291000167-1	MESA METALICA DIDACTICA	\$43,289.87
5291000169-1	MESA METALICA TALLER	\$6,960.00
5291000161-1	MESA NEGRA GRANITO G-A 1682	\$5,338.70
5291000162-1	MESA NEGRA GRANITO G-A 1816	\$5,338.68
5291000126-5	MESA PARA CAFETERIA EXTERIORES	\$2,340.14
5291000126-6	MESA PARA CAFETERIA EXTERIORES	\$2,340.14
5291000126-7	MESA PARA CAFETERIA EXTERIORES	\$2,340.14
5291000126-8	MESA PARA CAFETERIA EXTERIORES	\$2,340.14
5291000126-9	MESA PARA CAFETERIA EXTERIORES	\$2,340.14
5291000126-10	MESA PARA CAFETERIA EXTERIORES	\$2,340.14
5291000126-1	MESA PARA CAFETERIA EXTERIORES	\$2,340.14
5291000126-2	MESA PARA CAFETERIA EXTERIORES	\$2,340.14
5291000126-3	MESA PARA CAFETERIA EXTERIORES	\$2,340.14
5291000126-4	MESA PARA CAFETERIA EXTERIORES	\$2,340.14
5291000131-1	MINIPRESADORA DE SOBRE MESA CNC Y EQUIPO DE CORTE LASER	\$389,816.00



UNIVERSIDAD TECNOLÓGICA METROPOLITANA DE SAN LUIS POTOSÍ

SAN LUIS POTOSÍ

Relación de Bienes que Componen su Patrimonio

Cuenta Pública de 2022

A1 31/12/2022

Fecha y Hora de Impresión: 08:28 a. m. 09/06/2023

Un: CONTABILIDAD
Rep: rptAcvActCuent2

Código	Descripción del Bien	Valor en Libros
529 1000155-2	MOLDEADOR TRIPLE ALTURA	\$1,579.82
529 1000227-1	MOTOPERFORADORA HHP520 100X20 CM MOTOR 2.5 HP	\$7,490.00
529 1000165-1	MOTOR P/ TORNO ENGRANADO YZ1440 TITANIUM	\$5,871.39
529 1000200-1	MUFLA MARCA UP	\$27,840.00
529 1000192-1	ORGANIZADOR CON REPRESAS PARA GAVETA	\$5,486.80
529 1000199-1	PANTOGRAFO	\$139,009.42
529 1000141-1	PERFILADORA 10X54 MCA. TITANIUM TITANIUM	\$170,392.57
529 1000141-2	PERFILADORA 10X54 MCA. TITANIUM TITANIUM	\$170,392.57
529 1000125-8	PINTARRON BLANCO GIRATORIO	\$4,326.46
529 1000125-10	PINTARRON BLANCO GIRATORIO	\$4,326.46
529 1000125-1	PINTARRON BLANCO GIRATORIO	\$4,326.46
529 1000125-2	PINTARRON BLANCO GIRATORIO	\$4,326.46
529 1000125-3	PINTARRON BLANCO GIRATORIO	\$4,326.46
529 1000125-4	PINTARRON BLANCO GIRATORIO	\$4,326.46
529 1000125-5	PINTARRON BLANCO GIRATORIO	\$4,326.46
529 1000125-6	PINTARRON BLANCO GIRATORIO	\$4,326.46
529 1000125-7	PINTARRON BLANCO GIRATORIO	\$4,326.46
529 1000125-8	PINTARRON BLANCO GIRATORIO	\$4,326.46
529 1000160-1	PIZARRON DE CRISTAL	\$9,852.12
529 1000209-1	PLACAS HORNO	\$13,225.01
529 1000217-1	PMX65SYS200-600V 1/3-PH,CSA PLUS CPC 75 HANDHELD TORC 7.8 M NUMERO DE SERIE PMX65-072966 PEDIMENTO 20-16-3200 FCHA DE PEDIDO 05/10/2020	\$74,973.12
529 1000177-1	PRENSA DE HORQUILLA	\$5,817.46
529 1000156-2	PRENSA TIPO KURT	\$15,950.00
529 1000166-1	PROFILE PLATE	\$25,762.24
529 1000176-1	PULIDORA DE BANCO 14"	\$8,468.00



UNIVERSIDAD TECNOLÓGICA METROPOLITANA DE SAN LUIS POTOSÍ

SAN LUIS POTOSÍ

Relación de Bienes que Componen su Patrimonio

Cuenta Pública de 2022

Al 31/12/2022

Ficha y 004ms_2022
hora de Imresión: 08:28 a. m.

UW: CONTABILIDAD
Rpt: rptActivosCCont2

Código	Descripción del Bien	Valor en Libros
5291000133-1	RAMPA FRENERA	\$76,444.00
5291000152-2	RAMPAS METALICAS DE 3M DE LARGO Y 1M DE ALTURA Y 60CM DE ANCHO	\$26,100.00
5291000146-2	REFRIGERADOR WHIRL 11 SILVER	\$7,488.01
5291000157-2	ROTATORIA HORIZONTAL	\$6,857.69
5291000207-1	ROTMARTILLO	\$5,350.00
5291000202-1	ROUTER SISTEMA Y BOMBA DE VACIO	\$249,803.00
5291000211-2	ROUTER WORKS-1325 SITEMA Y BOMBA DE VACIO	\$249,803.04
5291000127-1	SIPED PRESADORA DE SOBREMESA SRM-20	\$112,360.49
5291000204-1	SANO BLASTER LIMPIADOR DE PARTES	\$5,625.00
5291000151-2	SIERRA CINTA HORIZONTAL TITANIUM	\$29,540.47
5291000124-121	SILLA CON PALETA FIJA PARA ALUMINO	\$518.57
5291000124-122	SILLA CON PALETA FIJA PARA ALUMINO	\$518.57
5291000124-123	SILLA CON PALETA FIJA PARA ALUMINO	\$518.57
5291000124-124	SILLA CON PALETA FIJA PARA ALUMINO	\$518.57
5291000124-125	SILLA CON PALETA FIJA PARA ALUMINO	\$518.57
5291000124-126	SILLA CON PALETA FIJA PARA ALUMINO	\$518.57
5291000124-115	SILLA CON PALETA FIJA PARA ALUMINO	\$518.57
5291000124-116	SILLA CON PALETA FIJA PARA ALUMINO	\$518.57
5291000124-117	SILLA CON PALETA FIJA PARA ALUMINO	\$518.57
5291000124-118	SILLA CON PALETA FIJA PARA ALUMINO	\$518.57
5291000124-119	SILLA CON PALETA FIJA PARA ALUMINO	\$518.57
5291000124-120	SILLA CON PALETA FIJA PARA ALUMINO	\$518.57
5291000124-109	SILLA CON PALETA FIJA PARA ALUMINO	\$518.57
5291000124-110	SILLA CON PALETA FIJA PARA ALUMINO	\$518.57
5291000124-111	SILLA CON PALETA FIJA PARA ALUMINO	\$518.57



UNIVERSIDAD TECNOLÓGICA METROPOLITANA DE SAN LUIS POTOSÍ

SAN LUIS POTOSÍ

Relación de Bienes que Componen su Patrimonio

Cuenta Pública de 2022

Al 31/12/2022

Fecha y 09/ene/2023

hora de Impresión | 08:28 a. m.

UFR CONTABILIDAD
Rpt: rptRelatCuentas

Código	Descripción del Bien	Valor en Libros
5291000124-112	SILLA CON PALETA FIJA PARA ALUMNO	\$518.57
5291000124-113	SILLA CON PALETA FIJA PARA ALUMNO	\$518.57
5291000124-114	SILLA CON PALETA FIJA PARA ALUMNO	\$518.57
5291000124-103	SILLA CON PALETA FIJA PARA ALUMNO	\$518.57
5291000124-104	SILLA CON PALETA FIJA PARA ALUMNO	\$518.57
5291000124-105	SILLA CON PALETA FIJA PARA ALUMNO	\$518.57
5291000124-106	SILLA CON PALETA FIJA PARA ALUMNO	\$518.57
5291000124-107	SILLA CON PALETA FIJA PARA ALUMNO	\$518.57
5291000124-108	SILLA CON PALETA FIJA PARA ALUMNO	\$518.57
5291000124-97	SILLA CON PALETA FIJA PARA ALUMNO	\$518.57
5291000124-98	SILLA CON PALETA FIJA PARA ALUMNO	\$518.57
5291000124-99	SILLA CON PALETA FIJA PARA ALUMNO	\$518.57
5291000124-100	SILLA CON PALETA FIJA PARA ALUMNO	\$518.57
5291000124-101	SILLA CON PALETA FIJA PARA ALUMNO	\$518.57
5291000124-102	SILLA CON PALETA FIJA PARA ALUMNO	\$518.57
5291000124-91	SILLA CON PALETA FIJA PARA ALUMNO	\$518.57
5291000124-92	SILLA CON PALETA FIJA PARA ALUMNO	\$518.57
5291000124-93	SILLA CON PALETA FIJA PARA ALUMNO	\$518.57
5291000124-94	SILLA CON PALETA FIJA PARA ALUMNO	\$518.57
5291000124-95	SILLA CON PALETA FIJA PARA ALUMNO	\$518.57
5291000124-96	SILLA CON PALETA FIJA PARA ALUMNO	\$518.57
5291000124-85	SILLA CON PALETA FIJA PARA ALUMNO	\$518.57
5291000124-86	SILLA CON PALETA FIJA PARA ALUMNO	\$518.57
5291000124-87	SILLA CON PALETA FIJA PARA ALUMNO	\$518.57
5291000124-88	SILLA CON PALETA FIJA PARA ALUMNO	\$518.57



UNIVERSIDAD TECNOLÓGICA METROPOLITANA DE SAN LUIS POTOSÍ
SAN LUIS POTOSÍ

Relación de Bienes que Componen su Patrimonio

Cuenta Pública de 2022

Al 31/12/2022

Fecha y Mes: 08/ene./2023

Fecha de Impresión: 08/28 a. m.

US: CONTABILIDAD
 Rep: rptActivosContab2

Código	Descripción del Bien	Valor en Libros
529 1000124-89	SILLA CON PALETA FIJA PARA ALUMNO	\$518.57
529 1000124-90	SILLA CON PALETA FIJA PARA ALUMNO	\$518.57
529 1000124-79	SILLA CON PALETA FIJA PARA ALUMNO	\$518.57
529 1000124-80	SILLA CON PALETA FIJA PARA ALUMNO	\$518.57
529 1000124-81	SILLA CON PALETA FIJA PARA ALUMNO	\$518.57
529 1000124-82	SILLA CON PALETA FIJA PARA ALUMNO	\$518.57
529 1000124-83	SILLA CON PALETA FIJA PARA ALUMNO	\$518.57
529 1000124-84	SILLA CON PALETA FIJA PARA ALUMNO	\$518.57
529 1000124-73	SILLA CON PALETA FIJA PARA ALUMNO	\$518.57
529 1000124-74	SILLA CON PALETA FIJA PARA ALUMNO	\$518.57
529 1000124-75	SILLA CON PALETA FIJA PARA ALUMNO	\$518.57
529 1000124-76	SILLA CON PALETA FIJA PARA ALUMNO	\$518.57
529 1000124-77	SILLA CON PALETA FIJA PARA ALUMNO	\$518.57
529 1000124-76	SILLA CON PALETA FIJA PARA ALUMNO	\$518.57
529 1000124-67	SILLA CON PALETA FIJA PARA ALUMNO	\$518.57
529 1000124-68	SILLA CON PALETA FIJA PARA ALUMNO	\$518.57
529 1000124-69	SILLA CON PALETA FIJA PARA ALUMNO	\$518.57
529 1000124-70	SILLA CON PALETA FIJA PARA ALUMNO	\$518.57
529 1000124-71	SILLA CON PALETA FIJA PARA ALUMNO	\$518.57
529 1000124-72	SILLA CON PALETA FIJA PARA ALUMNO	\$518.57
529 1000124-61	SILLA CON PALETA FIJA PARA ALUMNO	\$518.57
529 1000124-62	SILLA CON PALETA FIJA PARA ALUMNO	\$518.57
529 1000124-63	SILLA CON PALETA FIJA PARA ALUMNO	\$518.57
529 1000124-64	SILLA CON PALETA FIJA PARA ALUMNO	\$518.57
529 1000124-65	SILLA CON PALETA FIJA PARA ALUMNO	\$518.57



UNIVERSIDAD TECNOLÓGICA METROPOLITANA DE SAN LUIS POTOSÍ

SAN LUIS POTOSÍ

Relación de Bienes que Componen su Patrimonio

Cuenta Pública de 2022

A: 31/12/2022

Fecha y Origen: 2023

hora de Impresión: 08:28 a. m.

Ue: CONTABILIDAD
Rep: rptActivosCuentas

Código	Descripción del Bien	Valor en Libros
5291000124-66	SILLA CON PALETA FIJA PARA ALUMNO	\$518.57
5291000124-55	SILLA CON PALETA FIJA PARA ALUMNO	\$518.57
5291000124-56	SILLA CON PALETA FIJA PARA ALUMNO	\$518.57
5291000124-57	SILLA CON PALETA FIJA PARA ALUMNO	\$518.57
5291000124-58	SILLA CON PALETA FIJA PARA ALUMNO	\$518.57
5291000124-59	SILLA CON PALETA FIJA PARA ALUMNO	\$518.57
5291000124-60	SILLA CON PALETA FIJA PARA ALUMNO	\$518.57
5291000124-49	SILLA CON PALETA FIJA PARA ALUMNO	\$518.57
5291000124-50	SILLA CON PALETA FIJA PARA ALUMNO	\$518.57
5291000124-51	SILLA CON PALETA FIJA PARA ALUMNO	\$518.57
5291000124-52	SILLA CON PALETA FIJA PARA ALUMNO	\$518.57
5291000124-53	SILLA CON PALETA FIJA PARA ALUMNO	\$518.57
5291000124-54	SILLA CON PALETA FIJA PARA ALUMNO	\$518.57
5291000124-43	SILLA CON PALETA FIJA PARA ALUMNO	\$518.57
5291000124-44	SILLA CON PALETA FIJA PARA ALUMNO	\$518.57
5291000124-45	SILLA CON PALETA FIJA PARA ALUMNO	\$518.57
5291000124-46	SILLA CON PALETA FIJA PARA ALUMNO	\$518.57
5291000124-47	SILLA CON PALETA FIJA PARA ALUMNO	\$518.57
5291000124-48	SILLA CON PALETA FIJA PARA ALUMNO	\$518.57
5291000124-37	SILLA CON PALETA FIJA PARA ALUMNO	\$518.57
5291000124-38	SILLA CON PALETA FIJA PARA ALUMNO	\$518.57
5291000124-39	SILLA CON PALETA FIJA PARA ALUMNO	\$518.57
5291000124-40	SILLA CON PALETA FIJA PARA ALUMNO	\$518.57
5291000124-41	SILLA CON PALETA FIJA PARA ALUMNO	\$518.57
5291000124-42	SILLA CON PALETA FIJA PARA ALUMNO	\$518.57



UNIVERSIDAD TECNOLÓGICA METROPOLITANA DE SAN LUIS POTOSÍ

SAN LUIS POTOSÍ

Relación de Bienes que Componen su Patrimonio

Cuenta Pública de 2022

AL 31/12/2022

Fecha y 05/ene/2023

hora de impresión 08:28 a. m.

Ue: CONTABILIDAD
Rep: rptCtaAutCierre2

Código	Descripción del Bien	Valor en Libros
5291000124-31	SILLA CON PALETA FIJA PARA ALUMNO	\$518.57
5291000124-32	SILLA CON PALETA FIJA PARA ALUMNO	\$518.57
5291000124-33	SILLA CON PALETA FIJA PARA ALUMNO	\$518.57
5291000124-34	SILLA CON PALETA FIJA PARA ALUMNO	\$518.57
5291000124-35	SILLA CON PALETA FIJA PARA ALUMNO	\$518.57
5291000124-36	SILLA CON PALETA FIJA PARA ALUMNO	\$518.57
5291000124-25	SILLA CON PALETA FIJA PARA ALUMNO	\$518.57
5291000124-26	SILLA CON PALETA FIJA PARA ALUMNO	\$518.57
5291000124-27	SILLA CON PALETA FIJA PARA ALUMNO	\$518.57
5291000124-28	SILLA CON PALETA FIJA PARA ALUMNO	\$518.57
5291000124-29	SILLA CON PALETA FIJA PARA ALUMNO	\$518.57
5291000124-30	SILLA CON PALETA FIJA PARA ALUMNO	\$518.57
5291000124-19	SILLA CON PALETA FIJA PARA ALUMNO	\$518.57
5291000124-20	SILLA CON PALETA FIJA PARA ALUMNO	\$518.57
5291000124-21	SILLA CON PALETA FIJA PARA ALUMNO	\$518.57
5291000124-22	SILLA CON PALETA FIJA PARA ALUMNO	\$518.57
5291000124-23	SILLA CON PALETA FIJA PARA ALUMNO	\$518.57
5291000124-24	SILLA CON PALETA FIJA PARA ALUMNO	\$518.57
5291000124-13	SILLA CON PALETA FIJA PARA ALUMNO	\$518.57
5291000124-14	SILLA CON PALETA FIJA PARA ALUMNO	\$518.57
5291000124-15	SILLA CON PALETA FIJA PARA ALUMNO	\$518.57
5291000124-16	SILLA CON PALETA FIJA PARA ALUMNO	\$518.57
5291000124-17	SILLA CON PALETA FIJA PARA ALUMNO	\$518.57
5291000124-18	SILLA CON PALETA FIJA PARA ALUMNO	\$518.57
5291000124-7	SILLA CON PALETA FIJA PARA ALUMNO	\$518.57



UNIVERSIDAD TECNOLÓGICA METROPOLITANA DE SAN LUIS POTOSÍ

Relación de Bienes que Componen su Patrimonio

San Luis Potosí

Cuenta Pública de 2022

Lin. CONTABILIDAD
Rep. 12/2022

Fecha y Hora de Impresión: 08/28 a. m.

Código	Descripción del Bien	Valor en Libros
5291000124-8	SILLA CON PALETA FIJA PARA ALUMNO	\$518.57
5291000124-9	SILLA CON PALETA FIJA PARA ALUMNO	\$518.57
5291000124-10	SILLA CON PALETA FIJA PARA ALUMNO	\$518.57
5291000124-11	SILLA CON PALETA FIJA PARA ALUMNO	\$518.57
5291000124-12	SILLA CON PALETA FIJA PARA ALUMNO	\$518.57
5291000124-1	SILLA CON PALETA FIJA PARA ALUMNO	\$518.57
5291000124-2	SILLA CON PALETA FIJA PARA ALUMNO	\$518.57
5291000124-3	SILLA CON PALETA FIJA PARA ALUMNO	\$518.57
5291000124-4	SILLA CON PALETA FIJA PARA ALUMNO	\$518.57
5291000124-5	SILLA CON PALETA FIJA PARA ALUMNO	\$518.57
5291000124-6	SILLA CON PALETA FIJA PARA ALUMNO	\$518.57
5291000124-127	SILLA CON PALETA FIJA PARA ALUMNO	\$518.57
5291000124-128	SILLA CON PALETA FIJA PARA ALUMNO	\$518.57
5291000124-129	SILLA CON PALETA FIJA PARA ALUMNO	\$518.57
5291000124-130	SILLA CON PALETA FIJA PARA ALUMNO	\$518.57
5291000168-1	SOFTWARE	\$30,362.39
5291000175-1	TALADRO DE BANCO	\$5,700.00
5291000142-1	TALADRO DE COLUMNA ENGRANADO TITANIUM	\$94,896.51
5291000142-2	TALADRO DE COLUMNA ENGRANADO TITANIUM	\$94,896.51
5291000195-1	TALADRO MAGNETICO DW1622K	\$19,601.58
5291000143-1	TORNO CNC. VOLTEO 360MM CONTROL GSK MCA. TITANIUM TITANIUM	\$470,496.08
5291000164-1	TORNO ELECTRICO PARA MADERA	\$22,008.32
5291000139-1	TORNO ENGRANADO 14"X48" TITANIUM	\$117,153.65
5291000139-2	TORNO ENGRANADO 14"X48" TITANIUM	\$117,153.65
5291000163-1	WESTON MAQUINA 3 EN 1	\$68,499.16



UNIVERSIDAD TECNOLÓGICA METROPOLITANA DE SAN LUIS POTOSÍ

SAN LUIS POTOSÍ

Relación de Bienes que Componen su Patrimonio

Cuenta Pública de 2022

A1 31/12/2022

Fecha y Hora de Impresión: 06/ene/2023 08:28 a. m.

Usu: COMFABLI04D
Rep: rptBienesCuenta2

Código	Descripción del Bien	Valor en Libros
529 1000129-1	ZORTRAX M200 PLUS	\$56,753.00
529 1000129-2	ZORTRAX M200 PLUS	\$56,753.00
562 1000289-2	MOTOBOMBA	\$7,103.85
565 1000104-2	AMIGO DOPPIO MOKA U500	\$6,756.02
565 1000087-1	TELÉFONO CELULAR	\$5,259.00
567 1000167-1	CALIBRADOR DE ALTURA 0-450MM	\$9,219.00
567 1000163-1	GATO PARA TRASMISION DE 1 TONELADA	\$10,899.99
567 1000165-1	JUEGO BLOCK PATRON DE ACERO	\$19,854.28
567 1000159-1	JUEGO DE GABINETE Y BAUL PARA HERRAMIENTAS	\$18,012.48
567 1000055-1	LIJADORAS (PARA METAL, PIEDRA, PLÁSTICO)	\$27,561.60
567 1000161-1	MOTOSIERRA ESP 25IN	\$9,196.95
567 1000158-2	PATIN HIDRAULICO HJ5500	\$6,844.00
567 1000168-1	SIERRA INGLETE TELESCOPICA	\$18,278.00
567 1000184-1	TROMPO ROUTER MOTOR 3 HP MONOFASICO	\$30,716.00
567 1000162-1	VIMALERT TORNILLO DE BANCO	\$7,158.60

Número Total de Bienes: 739

Total de Valor Libros: \$12,772,719.53

Página: 30

UNIVERSIDAD TECNOLÓGICA METROPOLITANA DE SAN LUIS POTOSÍ

Relación de bienes inmuebles.

Del 01/oct/2022 al 31/12/2022

Bien inmueble.	Valor
Centro de desarrollo invocación y manufactura (CDIM)	\$15,000,000.00
Edificio administrativo 1er etapa	\$15,996,981.55
Edificio administrativo 2nd etapa	\$11,617,295.83
Biblioteca	\$19,992,749.01
Acceso y estacionamiento	\$ 1,289,856.77

Nota: Los valores aquí registrado son resultado de las entregas-recepción realizadas por el Instituto Estatal de Infraestructura Física Educativa de San Luis Potosí, a la Universidad Tecnológica Metropolitana De San Luis Potosí


JORGE A. FIERRO PIERACCINI
COORDINADOR


LIC. VANJA MORENO SOLANO
RECTORA

UNIVERSIDAD TECNOLÓGICA METROPOLITANA DE SAN LUIS POTOSÍ


Programas y proyectos de inversión.

Del 01/oct/2022 al 31/12/2022

NO APLICA	NO APLICA	NO APLICA
-----------	-----------	-----------



JORGE A. FIERRO PIERACCINI
COORDINADOR



LIC. VANINA MORENO SOLANO
RECTORA

UNIVERSIDAD TECNOLÓGICA METROPOLITANA DE SAN LUIS POTOSÍ

Relación de cuentas bancarias productivas específicas.

Del 01/oct/2022 al 31/12/2022

Banco	Cuenta	No de Cta
Banco del Bajío S.A.	BANCO DEL BAJIO, CLIENTE 8553	0200085530201
Banco del Bajío S.A.	BANCO DEL BAJIO, CLIENTE 2063	0349120630101
Banco del Bajío S.A.	BANCO DEL BAJIO, CLIENTE 2477	0349124770101
Banco Nacional de México S.A.	Banco Nacional de México CLIENTE 2583	8183192583



JORGE A. FIERRO PIERACCINI
 COORDINADOR



LIC. YANINA MORENO SOLANO
 RECTORA

UNIVERSIDAD TECNOLÓGICA METROPOLITANA DE SAN LUIS POTOSÍ
Relación de esquemas bursátiles y de cobertura financiera
Del 01/oct/2022 al 31/12/2022

NO APLICA	NO APLICA	NO APLICA
-----------	-----------	-----------



JORGE A. FIERRO PIERACCINI
COORDINADOR



LIC. VANJA MORENO SORIANO
RECTORA

UNIVERSIDAD TECNOLÓGICA METROPOLITANA DE SAN LUIS POTOSÍ (UATP)							
Informe Anualizado de la Deuda Pública y Otros Pasivos - LRF							
Del 1 de Enero al 31 de Octubre de 2022 (a)							
(PÉSO)							
Denominación de la Deuda Pública y Otros Pasivos	Saldo al 31 de Octubre de 2021 (a)	Disposiciones del Periodo	Anulaciones del Periodo	Revaluaciones, Modificaciones y Otros Ajustes	Saldo Final del Periodo (b)	Pago de Intereses del Periodo	Pago de Comisiones y demás costos asociados durante el Periodo
(c)	(a)	(e)	(f)	(g)	(b)=(a)+(e)-(f)+(g)	(i)	(j)
1. Deuda Pública (15A+B)	0	0	0	0	0	0	0
A. Corto Plazo (15A1+2+3)	0	0	0	0	0	0	0
a1) Instrumentos de Crédito	0	0	0	0	0	0	0
a2) Tributos y Vencidos	0	0	0	0	0	0	0
a3) Acreditaciones Financieras	0	0	0	0	0	0	0
B. Largo Plazo (15B1+2+3)	0	0	0	0	0	0	0
b1) Instrumentos de Crédito	0	0	0	0	0	0	0
b2) Tributos y Vencidos	0	0	0	0	0	0	0
b3) Acreditaciones Financieras	0	0	0	0	0	0	0
2. Otros Pasivos	39,431				421,130		
3. Total de la Deuda Pública y Otros Pasivos	39,431	0	0	0	421,130	0	0
A. Deuda Contingente Informativa	0	0	0	0	0	0	0
a. Deuda Contingente 1	0				0		
b. Deuda Contingente 2	0				0		
c. Deuda Contingente 3	0				0		
5. Valor de Instrumentos Bancarios Cero 2 Informativos	0	0	0	0	0	0	0
A. Instrumentos Bancarios Cero 1	0				0		
B. Instrumentos Bancarios Cero 2	0				0		
C. Instrumentos Bancarios Cero 3	0				0		

El presente informe es informativo y no constituye una recomendación de inversión. El presente informe es el resultado de un análisis de los datos que se encuentran en el sistema de información financiera de la Universidad Tecnológica Metropolitana de San Luis Potosí. El presente informe no debe ser considerado como una recomendación de inversión. El presente informe es el resultado de un análisis de los datos que se encuentran en el sistema de información financiera de la Universidad Tecnológica Metropolitana de San Luis Potosí.

Obligaciones a Corto Plazo (a)	Monero Contratado (b)	Pago Pasado (c)	Tasa de Interés (d)	Comisiones y Gastos Previsionales (e)	Tasa Efectiva (f)
(a)	(b)	(c)	(d)	(e)	(f)
B. Obligaciones a Corto Plazo (Informativo)	0	0	0	0	0
A. Crédito 1					
B. Crédito 2					
C. Crédito 3					

UNIVERSIDAD TECNOLÓGICA METROPOLITANA DE SAN LUIS POTOSÍ (U)
Balances Presupuestarios - 2017
Del 1 de Enero al 31 de Diciembre de 2017 (U)
- PESS -

Concepto (A)	Estimado/ Aprobado (B)	Compromiso	Recaudado/ Pagado
A. Ingresos Totales (A1 + A2 + A3)	14,068,322	13,834,426	13,834,426
A1. Ingresos de otra Disposición	14,068,322	13,834,426	13,834,426
A2. Ingresos Federales Equilibrados	-	-	-
A3. Ingresos de Nido	-	-	-
B. Egresos Presupuestarios (B1 + B2)	14,068,322	10,885,265	10,885,265
B1. Gasto No Ejecutado con el Fin de Ejecución de la Cuenta (N1)	14,068,322	10,885,265	10,885,265
B2. Gasto Ejecutado con el Fin de Ejecución de la Cuenta (N2)	-	-	-
C. Remanentes del Ejercicio Anterior (C1 + C2)	177,133	0	0
C1. Remanentes de Ingresos de Otra Disposición (N1)	177,133	-	-
C2. Remanentes de Ingresos Federales Equilibrados (N2)	-	-	-
D. Balance Presupuestario (D = B + C)	177,133	2,949,161	2,949,161
II Balance Presupuestario sin Financiamiento (M1 - D)	177,133	2,949,161	2,949,161
III Balance Presupuestario sin Financiamiento y sin Remanentes del Ejercicio Anterior (M1 - D - C)	0	2,949,161	2,949,161

Concepto	Aprobado	Compromiso	Pagado
E. Ingresos Corrientes y de la Cuenta (E1 + E2)	0	0	0
E1. Ingresos Corrientes y Gastos de la Cuenta con Gasto No Ejecutado	-	-	-
E2. Ingresos Corrientes y Gastos de la Cuenta con Gasto Ejecutado	-	-	-
F. Balance Pasivo (F1 + F2)	0	2,949,161	2,949,161

Concepto	Estimado/ Aprobado	Compromiso	Recaudado/ Pagado
F. Financiamiento (F1 + F2)	0	0	0
F1. Financiamiento con Cuenta de Pago de Ingresos de Otra Disposición	-	-	-
F2. Financiamiento con Cuenta de Pago de Transferencias Federales Equilibradas	-	-	-
G. Amortización de la Cuenta (G1 + G2)	0	0	0
G1. Amortización de Ingresos de Otra Disposición con Gasto No Ejecutado	-	-	-
G2. Amortización de Ingresos de Otra Disposición con Gasto Ejecutado	-	-	-
A3. Financiamiento Neto (A3 = F - G)	0	0	0

Concepto	Estimado/ Aprobado	Compromiso	Recaudado/ Pagado
A1. Ingresos de otra Disposición	14,068,322	13,834,426	13,834,426
A3. Financiamiento Neto con Cuenta de Pago de Ingresos de Otra Disposición (A3 = F1 - G1)	0	0	0
F1. Financiamiento con Cuenta de Pago de Ingresos de Otra Disposición	-	-	-
G1. Amortización de Ingresos de Otra Disposición con Gasto No Ejecutado	-	-	-
B1. Gasto No Ejecutado con el Fin de Ejecución de la Cuenta (N1)	14,068,322	10,885,265	10,885,265
C1. Remanentes de Ingresos de Otra Disposición (N1)	177,133	0	0
V. Balance Presupuestario de Recursos Disponibles (V = A1 + A3 - B1 - C1)	0	2,949,161	2,949,161
VI. Balance Presupuestario de Recursos Disponibles sin Financiamiento Neto (VI = V - A3)	0	2,949,161	2,949,161

Concepto	Estimado/Aprobado	Devengado	Recaudado/Pagado
A0. Transferencias Federales-Capitales	0	0	0
A02. Financiamiento de los Gastos Federales de Transferencias Federales (A02 = A0 - A01)	0	0	0
A021. Financiamiento con Fuentes de Ingresos Federales-Estados	0	0	0
A022. Financiamiento con Fuentes Federales para Estados	0	0	0
B0. Gasto Educado (incluye la Amortización de la deuda Pública)	0	0	0
C0. Recursos de Transferencias Federales-Estados, aplicados en el período	0	0	0
VII. Balance Presupuestario de Recursos Fisquales (VII = A0 + A02 + B0 + C0)	0	0	0
VIII. Balance Presupuestario de Recursos Fisquales en Financiamiento Neto (VIII = VII - A02)	0	0	0

UNIVERSIDAD TECNOLÓGICA METROPOLITANA DE SAN JOSE POTOSI (u)
 Plan de Análisis de Ingresos Destacado - LDF
 Del 1 de Enero al 31 de Diciembre de 2022 (B)
 PESOS

Concepto (a)	Ingresos					Diferencia (c)
	Edificio (b)	Aplicaciones (Reducciones)	Modificado	Corrigido	Recorrido	
A Ingresos Destacados de Financiamiento			0			0
B Total de Ingresos (B = A + B + C)	14,648,322	395,167	14,694,029	13,694,486	13,694,479	0
Datos Informativos						
1. Ingresos Destacados de Financiamiento (Fuente de Préstamos) (Fuente de Uros Destacados)			0			0
2. Ingresos Destacados de Financiamiento (Fuente de Préstamos) (Transferencias) (Transferencias)			0			0
3. Ingresos Destacados de Financiamiento (B = 1 + 2)	0	0	0	0	0	0

UNIVERSIDAD TECNOLÓGICA METROPOLITANA DE SAN JOSÉ (UTEM)
Política General de Ejecución del Presupuesto de Egresos Delimitada 2017
 Clasificación Objeto del Gasto "Cuentas Generales"
 Ley 1 de Egresos 11 de Diciembre de 2012 (L)

Cuenta (a)	Egresos					Subtotal (a)
	Asignado (L)	Reservados (Reservados)	Modificado	Derogado	Pagado	
I. Gastos de Egresos de Capital (GRUPO 1000)	14,413,322	14,413,322	14,413,322	10,669,361	14,398,071	14,398,071
1. Gastos de Inversión (Grupos 1001-1005)	14,413,322	14,413,322	14,413,322	10,669,361	14,398,071	14,398,071
1001. Inversión en Bienes de Capital Permanente	14,413,322	14,413,322	14,413,322	10,669,361	14,398,071	14,398,071
1002. Inversión en Bienes de Capital Intermedio	0	0	0	0	0	0
1003. Inversión en Bienes de Capital Menor	0	0	0	0	0	0
1004. Inversión en Bienes de Capital Menor	0	0	0	0	0	0
1005. Inversión en Bienes de Capital Menor	0	0	0	0	0	0
II. Gastos de Egresos de Corrientes (GRUPO 2000)	14,413,322	14,413,322	14,413,322	10,669,361	14,398,071	14,398,071
2. Gastos de Egresos de Corrientes (GRUPO 2000)	14,413,322	14,413,322	14,413,322	10,669,361	14,398,071	14,398,071
2001. Gastos de Personal	14,413,322	14,413,322	14,413,322	10,669,361	14,398,071	14,398,071
2002. Gastos de Materiales	0	0	0	0	0	0
2003. Gastos de Servicios	0	0	0	0	0	0
2004. Gastos de Viajes	0	0	0	0	0	0
2005. Gastos de Mantenimiento	0	0	0	0	0	0
2006. Gastos de Depreciación	0	0	0	0	0	0
2007. Gastos de Amortización	0	0	0	0	0	0
2008. Gastos de Intereses	0	0	0	0	0	0
2009. Gastos de Otros	0	0	0	0	0	0
2010. Gastos de Otros	0	0	0	0	0	0
2011. Gastos de Otros	0	0	0	0	0	0
2012. Gastos de Otros	0	0	0	0	0	0
2013. Gastos de Otros	0	0	0	0	0	0
2014. Gastos de Otros	0	0	0	0	0	0
2015. Gastos de Otros	0	0	0	0	0	0
2016. Gastos de Otros	0	0	0	0	0	0
2017. Gastos de Otros	0	0	0	0	0	0
2018. Gastos de Otros	0	0	0	0	0	0
2019. Gastos de Otros	0	0	0	0	0	0
2020. Gastos de Otros	0	0	0	0	0	0
2021. Gastos de Otros	0	0	0	0	0	0
2022. Gastos de Otros	0	0	0	0	0	0
2023. Gastos de Otros	0	0	0	0	0	0
2024. Gastos de Otros	0	0	0	0	0	0
2025. Gastos de Otros	0	0	0	0	0	0
2026. Gastos de Otros	0	0	0	0	0	0
2027. Gastos de Otros	0	0	0	0	0	0
2028. Gastos de Otros	0	0	0	0	0	0
2029. Gastos de Otros	0	0	0	0	0	0
2030. Gastos de Otros	0	0	0	0	0	0
2031. Gastos de Otros	0	0	0	0	0	0
2032. Gastos de Otros	0	0	0	0	0	0
2033. Gastos de Otros	0	0	0	0	0	0
2034. Gastos de Otros	0	0	0	0	0	0
2035. Gastos de Otros	0	0	0	0	0	0
2036. Gastos de Otros	0	0	0	0	0	0
2037. Gastos de Otros	0	0	0	0	0	0
2038. Gastos de Otros	0	0	0	0	0	0
2039. Gastos de Otros	0	0	0	0	0	0
2040. Gastos de Otros	0	0	0	0	0	0
2041. Gastos de Otros	0	0	0	0	0	0
2042. Gastos de Otros	0	0	0	0	0	0
2043. Gastos de Otros	0	0	0	0	0	0
2044. Gastos de Otros	0	0	0	0	0	0
2045. Gastos de Otros	0	0	0	0	0	0
2046. Gastos de Otros	0	0	0	0	0	0
2047. Gastos de Otros	0	0	0	0	0	0
2048. Gastos de Otros	0	0	0	0	0	0
2049. Gastos de Otros	0	0	0	0	0	0
2050. Gastos de Otros	0	0	0	0	0	0
2051. Gastos de Otros	0	0	0	0	0	0
2052. Gastos de Otros	0	0	0	0	0	0
2053. Gastos de Otros	0	0	0	0	0	0
2054. Gastos de Otros	0	0	0	0	0	0
2055. Gastos de Otros	0	0	0	0	0	0
2056. Gastos de Otros	0	0	0	0	0	0
2057. Gastos de Otros	0	0	0	0	0	0
2058. Gastos de Otros	0	0	0	0	0	0
2059. Gastos de Otros	0	0	0	0	0	0
2060. Gastos de Otros	0	0	0	0	0	0
2061. Gastos de Otros	0	0	0	0	0	0
2062. Gastos de Otros	0	0	0	0	0	0
2063. Gastos de Otros	0	0	0	0	0	0
2064. Gastos de Otros	0	0	0	0	0	0
2065. Gastos de Otros	0	0	0	0	0	0
2066. Gastos de Otros	0	0	0	0	0	0
2067. Gastos de Otros	0	0	0	0	0	0
2068. Gastos de Otros	0	0	0	0	0	0
2069. Gastos de Otros	0	0	0	0	0	0
2070. Gastos de Otros	0	0	0	0	0	0
2071. Gastos de Otros	0	0	0	0	0	0
2072. Gastos de Otros	0	0	0	0	0	0
2073. Gastos de Otros	0	0	0	0	0	0
2074. Gastos de Otros	0	0	0	0	0	0
2075. Gastos de Otros	0	0	0	0	0	0
2076. Gastos de Otros	0	0	0	0	0	0
2077. Gastos de Otros	0	0	0	0	0	0
2078. Gastos de Otros	0	0	0	0	0	0
2079. Gastos de Otros	0	0	0	0	0	0
2080. Gastos de Otros	0	0	0	0	0	0
2081. Gastos de Otros	0	0	0	0	0	0
2082. Gastos de Otros	0	0	0	0	0	0
2083. Gastos de Otros	0	0	0	0	0	0
2084. Gastos de Otros	0	0	0	0	0	0
2085. Gastos de Otros	0	0	0	0	0	0
2086. Gastos de Otros	0	0	0	0	0	0
2087. Gastos de Otros	0	0	0	0	0	0
2088. Gastos de Otros	0	0	0	0	0	0
2089. Gastos de Otros	0	0	0	0	0	0
2090. Gastos de Otros	0	0	0	0	0	0
2091. Gastos de Otros	0	0	0	0	0	0
2092. Gastos de Otros	0	0	0	0	0	0
2093. Gastos de Otros	0	0	0	0	0	0
2094. Gastos de Otros	0	0	0	0	0	0
2095. Gastos de Otros	0	0	0	0	0	0
2096. Gastos de Otros	0	0	0	0	0	0
2097. Gastos de Otros	0	0	0	0	0	0
2098. Gastos de Otros	0	0	0	0	0	0
2099. Gastos de Otros	0	0	0	0	0	0
2100. Gastos de Otros	0	0	0	0	0	0

UNIVERSIDAD DE LOS RIOS (UNIVERSITY OF RIVERS)
Departamento de Economía del Pisco y Comercio Exterior (DEPECE)
Comisión por Objeto de Estudio Concepto
Del "Decreto" de Decretos de 2023
195200

Concepto	Importe					Subtotal
	Aprobado	Aprobado/ Reducido	Modificado	Devengado	Pagado	
1. Gasto Elencado (BPA-0-CRUC-FIGURA)	0	0	0	0	0	0
2. Gastos Materiales, Activos Diferidos, Otros	0	0	0	0	0	0
2.1. Bienes Muebles, Tangibles, Otros (Presupuesto)	0	0	0	0	0	0
2.2. Materiales y otros Tangibles (Presupuesto)	0	0	0	0	0	0
2.3. Materiales y otros Tangibles (Ejecutado)	0	0	0	0	0	0
2.4. Depreciación	0	0	0	0	0	0
2.5. Otros Depreciados (Presupuesto, Ejecutado)	0	0	0	0	0	0
2.6. Previsiones	0	0	0	0	0	0
2.7. Pagos Diferidos (Presupuesto, Ejecutado)	0	0	0	0	0	0
3. Materiales, Activos Diferidos, Otros (Presupuesto)	0	0	0	0	0	0
3.1. Insumos de Administración (Presupuesto, Ejecutado, Modificado)	0	0	0	0	0	0
3.2. Abonos y Pagos	0	0	0	0	0	0
3.3. Liquidación de compromisos (Presupuesto, Ejecutado, Modificado)	0	0	0	0	0	0
3.4. Insumos de Administración (Presupuesto, Ejecutado, Modificado)	0	0	0	0	0	0
3.5. Previsiones de Gastos (Presupuesto, Ejecutado, Modificado)	0	0	0	0	0	0
3.6. Compensación Laboral (Presupuesto, Ejecutado, Modificado)	0	0	0	0	0	0
3.7. Ventas de Bienes Tangibles (Presupuesto, Ejecutado, Modificado)	0	0	0	0	0	0
3.8. Insumos de Administración (Presupuesto, Ejecutado, Modificado)	0	0	0	0	0	0
3.9. Insumos de Administración (Presupuesto, Ejecutado, Modificado)	0	0	0	0	0	0
4. Servicios Generales, Otros (Presupuesto, Ejecutado, Modificado)	0	0	0	0	0	0
4.1. Servicios Generales	0	0	0	0	0	0
4.2. Servicios Administrativos	0	0	0	0	0	0
4.3. Servicios de Mantenimiento (Presupuesto, Ejecutado, Modificado)	0	0	0	0	0	0
4.4. Servicios de Mantenimiento (Presupuesto, Ejecutado, Modificado)	0	0	0	0	0	0
4.5. Servicios de Mantenimiento (Presupuesto, Ejecutado, Modificado)	0	0	0	0	0	0
4.6. Servicios de Mantenimiento (Presupuesto, Ejecutado, Modificado)	0	0	0	0	0	0
4.7. Servicios de Mantenimiento (Presupuesto, Ejecutado, Modificado)	0	0	0	0	0	0
4.8. Servicios de Mantenimiento (Presupuesto, Ejecutado, Modificado)	0	0	0	0	0	0
4.9. Servicios de Mantenimiento (Presupuesto, Ejecutado, Modificado)	0	0	0	0	0	0
4.10. Otros Servicios Generales	0	0	0	0	0	0
5. Transacciones con el Estado, Otros (Presupuesto, Ejecutado, Modificado)	0	0	0	0	0	0
5.1. Transacciones con el Estado (Presupuesto, Ejecutado, Modificado)	0	0	0	0	0	0
5.2. Transacciones con el Estado (Presupuesto, Ejecutado, Modificado)	0	0	0	0	0	0
5.3. Transacciones con el Estado (Presupuesto, Ejecutado, Modificado)	0	0	0	0	0	0
5.4. Transacciones con el Estado (Presupuesto, Ejecutado, Modificado)	0	0	0	0	0	0
5.5. Transacciones con el Estado (Presupuesto, Ejecutado, Modificado)	0	0	0	0	0	0
5.6. Transacciones con el Estado (Presupuesto, Ejecutado, Modificado)	0	0	0	0	0	0
5.7. Transacciones con el Estado (Presupuesto, Ejecutado, Modificado)	0	0	0	0	0	0
5.8. Transacciones con el Estado (Presupuesto, Ejecutado, Modificado)	0	0	0	0	0	0
5.9. Transacciones con el Estado (Presupuesto, Ejecutado, Modificado)	0	0	0	0	0	0
5.10. Transacciones con el Estado (Presupuesto, Ejecutado, Modificado)	0	0	0	0	0	0
6. Bienes Muebles, Tangibles, Otros (Presupuesto, Ejecutado, Modificado)	0	0	0	0	0	0
6.1. Bienes Muebles, Tangibles, Otros (Presupuesto, Ejecutado, Modificado)	0	0	0	0	0	0
6.2. Bienes Muebles, Tangibles, Otros (Presupuesto, Ejecutado, Modificado)	0	0	0	0	0	0
6.3. Bienes Muebles, Tangibles, Otros (Presupuesto, Ejecutado, Modificado)	0	0	0	0	0	0
6.4. Bienes Muebles, Tangibles, Otros (Presupuesto, Ejecutado, Modificado)	0	0	0	0	0	0
6.5. Bienes Muebles, Tangibles, Otros (Presupuesto, Ejecutado, Modificado)	0	0	0	0	0	0
6.6. Bienes Muebles, Tangibles, Otros (Presupuesto, Ejecutado, Modificado)	0	0	0	0	0	0
6.7. Bienes Muebles, Tangibles, Otros (Presupuesto, Ejecutado, Modificado)	0	0	0	0	0	0
6.8. Bienes Muebles, Tangibles, Otros (Presupuesto, Ejecutado, Modificado)	0	0	0	0	0	0
6.9. Bienes Muebles, Tangibles, Otros (Presupuesto, Ejecutado, Modificado)	0	0	0	0	0	0
6.10. Bienes Muebles, Tangibles, Otros (Presupuesto, Ejecutado, Modificado)	0	0	0	0	0	0
7. Materiales, Activos Diferidos, Otros (Presupuesto)	0	0	0	0	0	0
7.1. Materiales, Activos Diferidos, Otros (Presupuesto)	0	0	0	0	0	0
7.2. Materiales, Activos Diferidos, Otros (Presupuesto)	0	0	0	0	0	0
7.3. Materiales, Activos Diferidos, Otros (Presupuesto)	0	0	0	0	0	0
8. Gastos Generales, Otros (Presupuesto, Ejecutado, Modificado)	0	0	0	0	0	0
8.1. Gastos Generales, Otros (Presupuesto, Ejecutado, Modificado)	0	0	0	0	0	0
8.2. Gastos Generales, Otros (Presupuesto, Ejecutado, Modificado)	0	0	0	0	0	0
8.3. Gastos Generales, Otros (Presupuesto, Ejecutado, Modificado)	0	0	0	0	0	0
8.4. Gastos Generales, Otros (Presupuesto, Ejecutado, Modificado)	0	0	0	0	0	0
8.5. Gastos Generales, Otros (Presupuesto, Ejecutado, Modificado)	0	0	0	0	0	0
8.6. Gastos Generales, Otros (Presupuesto, Ejecutado, Modificado)	0	0	0	0	0	0
8.7. Gastos Generales, Otros (Presupuesto, Ejecutado, Modificado)	0	0	0	0	0	0
8.8. Gastos Generales, Otros (Presupuesto, Ejecutado, Modificado)	0	0	0	0	0	0
8.9. Gastos Generales, Otros (Presupuesto, Ejecutado, Modificado)	0	0	0	0	0	0
8.10. Gastos Generales, Otros (Presupuesto, Ejecutado, Modificado)	0	0	0	0	0	0
9. Materiales, Activos Diferidos, Otros (Presupuesto)	0	0	0	0	0	0
9.1. Materiales, Activos Diferidos, Otros (Presupuesto)	0	0	0	0	0	0
9.2. Materiales, Activos Diferidos, Otros (Presupuesto)	0	0	0	0	0	0
9.3. Materiales, Activos Diferidos, Otros (Presupuesto)	0	0	0	0	0	0
9.4. Materiales, Activos Diferidos, Otros (Presupuesto)	0	0	0	0	0	0
9.5. Materiales, Activos Diferidos, Otros (Presupuesto)	0	0	0	0	0	0
9.6. Materiales, Activos Diferidos, Otros (Presupuesto)	0	0	0	0	0	0
9.7. Materiales, Activos Diferidos, Otros (Presupuesto)	0	0	0	0	0	0
9.8. Materiales, Activos Diferidos, Otros (Presupuesto)	0	0	0	0	0	0
9.9. Materiales, Activos Diferidos, Otros (Presupuesto)	0	0	0	0	0	0
9.10. Materiales, Activos Diferidos, Otros (Presupuesto)	0	0	0	0	0	0
10. Gastos Generales (Presupuesto)	4,000,000	0	0	0	0	4,000,000

UNIVERSIDAD TECNOLÓGICA METROPOLITANA DE SAN LUIS POTOSÍ (U)
Estado Analítico del Ejercicio del Presupuesto de Egresos Detallado - LCF
Clasificación Funcional (Finalidad y Fuente)
Del 1 de Enero al 31 de Diciembre de 2022 (R)
(PESOB)

Concepto (C)	Egresos					Subejercicio (R)
	Aprobado (R)	Asignaciones (Producción)	Modificado	Desagradado	Pagado	
A. Gasto No Clasificado (N-A-B-C-D)	4,086,322	255,335	14,464,327	18,695,353	16,288,121	1,895,544
A. Gobierno Apoyado (A1-A2-A3-A4-A5-A6)						
a1) Gobierno						
a2) Salario						
a3) Contribuciones a la Previsión (Gobierno)						
a4) Reservas Especiales						
a5) Fuentes Financieras y Recursos						
a6) Seguridad Nacional						
a7) Fuentes de Orden Público y de Seguridad Interior						
a8) Otros Servicios Generales						
B. Desarrollo Social (B1-B2-B3-B4-B5-B6-B7)	14,484,822	208,383	14,484,822	16,687,383	19,493,121	3,545,644
b1) Protección Ambiental						
b2) Vivienda, Servicios y Comunalidad						
b3) Salud						
b4) Educación, Cultura y Otras Manifestaciones Sociales						
b5) Deportes	14,484,822	208,383	14,484,822	16,687,383	19,493,121	3,545,644
b6) Desarrollo Social						
b7) Otros Asuntos Sociales						
C. Desarrollo Económico (C1-C2-C3-C4-C5-C6-C7-C8)	0	0	0	0	0	0
c1) Asuntos Económicos, Comerciales, Laborales y Bancarios						
c2) Agricultura, Minería, Pesca y Caza						
c3) Comercio y Energía						
c4) Minería, Manufacturas y Construcción						
c5) Turismo						
c6) Comunicaciones						
c7) Transportes						
c8) Ciencia, Tecnología e Innovación						
c9) Otras Industrias y Otras Asuntos Económicos						
D. Otras No Clasificadas en Funciones Anteriores (D1-D2-D3-D4)	0	0	0	0	0	0
d1) Insumos que se Usan, No como Insumo de la Cuenta						
d2) Propiedades, Rentaciones, Acciones Etno Demeritas, Nucleos y Ordenes de Gobierno						
d3) Sucesos de Interés Internacional						
d4) Asesoría Especial Financiera y Administrativa						
E. Gasto Estructurado (E-A-B-C-D)	0	0	0	0	0	0
A. Gobierno (A1-A2-A3-A4-A5-A6)	0	0	0	0	0	0
a1) Gobierno						
a2) Salario						
a3) Contribuciones a la Previsión (Gobierno)						
a4) Reservas Especiales						
a5) Fuentes Financieras y Recursos						
a6) Seguridad Nacional						
a7) Fuentes de Orden Público y de Seguridad Interior						
a8) Otros Servicios Generales						
B. Desarrollo Social (B1-B2-B3-B4-B5-B6-B7)	0	0	0	0	0	0
b1) Protección Ambiental						
b2) Vivienda, Servicios y Comunalidad						
b3) Salud						
b4) Educación, Cultura y Otras Manifestaciones Sociales						
b5) Deportes						
b6) Desarrollo Social						
b7) Otros Asuntos Sociales						
C. Desarrollo Económico (C1-C2-C3-C4-C5-C6-C7-C8)	0	0	0	0	0	0
c1) Asuntos Económicos, Comerciales, Laborales y Bancarios						
c2) Agricultura, Minería, Pesca y Caza						
c3) Comercio y Energía						
c4) Minería, Manufacturas y Construcción						
c5) Turismo						
c6) Comunicaciones						
c7) Transportes						
c8) Ciencia, Tecnología e Innovación						
c9) Otras Industrias y Otras Asuntos Económicos						

UNIVERSIDAD TECNOLÓGICA NACIONAL (FACULTAD DE SAN CARLOS POTOSÍ) S.A.
 Estado Anual del Ejercicio del Presupuesto de Egresos (Cuentas - LCP)
 Clasificación Funcional (Finalidad y Fuentes)
 Del 1 de Enero al 31 de Diciembre de 2022 (b)
 (Pág. 02)

Concepto (a)	Egresos					Subtotal (e)
	Aprobado (c)	Ampliaciones (Restricciones) (d)	Modificado	Devengado	Pagado	
D. Otros No Clasificados en Funciones Relevo (Declarados)						
(i) Transferencias a Cuenta Propia - Gasto Financiero a Deuda						
(ii) Transferencias - Amortización y Apuntes entre Oficinas						
(iii) Otros de Gasto No						
(iv) Gastos de Mantenimiento						
(v) Adquisición de Bienes - Gastos de Energía						
Total de Egresos (D) + (E)	14,688,133	385,345	14,654,987	18,689,162	10,939,121	3,585,544

UNIVERSIDAD TECNOLÓGICA METROPOLITANA DE SAN LUIS POTOSÍ (a)

Informe sobre Estudios Actuarios - LDF

	Penalidades y jubilaciones	Salud	Riesgos de trabajo	Antevidad y vida	Otras prestaciones sociales
<p>Tipo de Sistema Préstamo laboral y Fondo para el uso de los salarios del estado o municipal Beneficio no otorgado. Contribución definida a futuro</p> <p>Población afiliada Año base Edad máxima Edad mínima Edad promedio</p> <p>Personados y Jubilados Edad máxima Edad mínima Edad promedio</p> <p>Beneficiarios Puntaje de la categoría personal (jubilados y activos) Aportación al fondo al pago de pensión como % del salario Aportación referente al costo al plan de pensión como % del salario Crecimiento esperado de los personados y jubilados (como %) Crecimiento esperado de los salarios (como %) Edad de jubilación o pensión Esperanza de vida</p> <p>Ingresos del Fondo Ingresos Anuales al Fondo de Pensiones</p> <p>Régimen anual Activos Personados y Jubilados Beneficiarios de Personados y Jubilados</p> <p>Monto mensual por pensión Máximo Mínimo Promedio</p> <p>Monto de la reserva</p> <p>Valor presente de las obligaciones Pensiones y Jubilaciones en curso de pago Generación actual Generaciones futuras</p> <p>Valor presente de las contribuciones asociadas a los sueldos Futuras de cotización 20% Generación actual Generaciones futuras</p> <p>Valor presente de operaciones futuras Generación actual Generaciones futuras Otros ingresos</p> <p>Deficit/superavit ocasional Generación actual Generaciones futuras</p> <p>Periodo de suficiencia Año de inicio del estudio Tasa de rendimiento</p> <p>Estudio ocasional Año de elaboración del estudio ocasional Empresa que elaboró el estudio ocasional</p>					

UNIVERSIDAD TECNOLÓGICA METROPOLITANA DE SAN LUIS POTOSÍ (U)
 Estado Analítico del Ejercicio del Presupuesto de Egresos Detallado - LDF
 Clasificación de Servicios Personales por Categoría
 Del 1 de Enero al 31 de Diciembre de 2022 (s)
 (PESOS)

Concepto (c)	Egresos					Subjetivo (s)
	Aprobado (d)	Ampliaciones/Reducciones	Modificado	Devengado	Pagado	
I. Gasto No Etiquetado (I=A+B+C+D+E+F)	8,124,788	936,484	9,061,273	7,784,100	7,784,100	1,277,185
A. Personal Administrativo y de Servicio Público	8,124,788	936,484	9,061,273	7,784,100	7,784,100	1,277,185
B. Magisterio			0			0
C. Servicios de Salud (C=c1+c2)	0	0	0	0	0	0
c1) Personal Administrativo			0			0
c2) Personal Médico, Paramédico y afín			0			0
D. Seguridad Pública			0			0
E. Gastos asociados a la implementación de nuevas leyes federales o reformas a las mismas (E = e1 + e2)	0	0	0	0	0	0
e1) Nombre del Programa o Ley 1			0			0
e2) Nombre del Programa o Ley 2			0			0
F. Sentencias laborales definitivas			0			0
II. Gasto Etiquetado (II=A+B+C+D+E+F)	0	0	0	0	0	0
A. Personal Administrativo y de Servicio Público			0			0
B. Magisterio			0			0
C. Servicios de Salud (C=c1+c2)	0	0	0	0	0	0
c1) Personal Administrativo			0			0
c2) Personal Médico, Paramédico y afín			0			0
D. Seguridad Pública			0			0
E. Gastos asociados a la implementación de nuevas leyes federales o reformas a las mismas (E = e1 + e2)	0	0	0	0	0	0
e1) Nombre del Programa o Ley 1			0			0
e2) Nombre del Programa o Ley 2			0			0
F. Sentencias laborales definitivas			0			0
III. Total del Gasto en Servicios Personales (III = I + II)	8,124,788	936,484	9,061,273	7,784,100	7,784,100	1,277,185

Levy

J