

San Luis Potosí, S.L.P., 19 de enero 2024
Oficio No. **UTMSLP/DAF/002/2024**

Asunto: Entrega de Estados Financieros y Presupuestales

C.P. OMAR VALADÉZ MACIAS
SECRETARIO DE FINANZAS
SECRETARIA DE FINANZAS DEL ESTADO DE SAN LUIS POTOSÍ
P R E S E N T E.-

AT'N C.P. LENNYS BEATRIZ FLORES DIAZ
ENCARGADA DE LA DIRECCIÓN DE CONTABILIDAD GUBERNAMENTAL

Por medio de la presente me permito enviarle un cordial saludo y así mismo me permito hacer entrega de la información contable, presupuestaria, referente a endeudamiento neto e intereses de la deuda, información programática, indicadores de postura fiscal y anexos correspondientes al mes de diciembre del 2023, de la Universidad Tecnológica Metropolitana de San Luis Potosí como a continuación se detalla:

Información Contable:

- Estado de Situación Financiera (comparativo)
- Estado de Actividades (comparativo)
- Estado de Variación en la Hacienda Pública
- Estado de Cambios en la Situación Financiera
- Estado de Flujos de Efectivo (comparativo)
- Estado Analítico del Activo
- Estado Analítico de la Deuda y Otros Pasivos
- Informe sobre Pasivos Contingentes
- Notas a los Estados Financieros

Información Presupuestaria:

- Estado Analítico de los Ingresos
- Estado Analítico del ejercicio del Presupuesto de Egresos en Clasificación Administrativa. En sus tres formatos
- Estado Analítico del ejercicio del Presupuesto de Egresos en Clasificación por Objeto de Gasto (Capítulo y Concepto)
- Estado Analítico del ejercicio del Presupuesto de Egresos en Clasificación Económica (por Tipo de Gasto)
- Estado Analítico del ejercicio del Presupuesto de Egresos por Clasificación Funcional
- Estado Analítico del ejercicio del Presupuesto de Egresos por Fuente de Financiamiento

Incluye lo referente a:

- Informe de Endeudamiento Neto.
- Informe de Intereses de la Deuda.

Indicadores de presupuesto fiscal:

- Indicadores de Postura Fiscal

Información Programática:

- Gasto por Categoría Programática

Anexos:

- Relación de Bienes Muebles
- Relación de Bienes Inmuebles
- Relación de Cuentas Bancarias Productivas Específicas.
- Relación de esquemas bursátiles y de cobertura financiera
- Programas Y Proyectos De Inversión



U

Ley de Disciplina Financiera.

- Formato 1 Estado de situación financiera detallado - LDF
- Formato 2 Informe Analítico de la Deuda Pública y Otros Pasivos - LDF
- Formato 3 Informe Analítico de Obligaciones Diferentes de Financiamiento - LDF
- Formato 4 Balance Presupuestario - LFD
- Formato 5 Estado Analítico de Ingresos Detallado – LFD
- Formato 6 a) Estado Analítico del Ejercicio del Presupuesto de Egresos Detallado - LDF (Clasificación por Objeto del Gasto)
- Formato 6 b) Estado Analítico del Ejercicio del Presupuesto de Egresos Detallado - LDF (Clasificación Administrativa)
- Formato 6 C) Estado Analítico del Ejercicio del Presupuesto de Egresos Detallado - LDF (Clasificación Funcional Finalidad y Función)
- Formato 6 d) Estado Analítico del Ejercicio del Presupuesto de Egresos Detallado - LDF (Clasificación De Servicios Personales Por Categoría)
- Formato 7 a) Proyección de la ley de ingresos-LFD
- Formato 7 b) Proyección De Egresos
- Formato 7 c) Resultado De Ingresos
- Formato 7 d) Resultado De Egresos
- Formato 8 Informe sobre Estudios Actuariales – LDF
- Formato Guía De Cumplimiento De La LDF De Las Entidades Federativas Y Municipios.

ATENTAMENTE



RAQUEL GASCA DE LA CRUZ
ENCARGADA DE DESPACHO DE LA
DIRECCIÓN DE ADMINISTRACIÓN Y FINANZAS

RG/aaag

UNIVERSIDAD TECNOLÓGICA METROPOLITANA DE SAN LUIS POTOSÍ

Estado de Actividades

Del 1 de Enero al 31 de Diciembre de 2023

(Cifras en Pesos)

CARGA	2023	2022
INGRESOS Y OTROS BENEFICIOS		
Ingresos de Gestión	2,430,299	1,932,325
Impuestos	0	0
Cuotas y Aportaciones de Seguridad Social	0	0
Contribuciones de Mejoras	0	0
Derechos	0	0
Productos	0	0
Aprovechamientos	0	0
Ingresos por Venta de Bienes y Prestación de Servicios	2,430,299	1,932,325
Participaciones, Aportaciones, Convenios, Incentivos Derivados de la Colaboración Fiscal, Fondos Distintos de Aportaciones, Transferencias, Asignaciones, Subsidios y Subvenciones, y Pensiones y Jubilaciones	11,648,954	11,882,126
Participaciones, Aportaciones, Convenios, Incentivos Derivados de la Colaboración Fiscal y Fondos Distintos de Aportaciones	11,648,954	11,882,126
Transferencias, Asignaciones, Subsidios y Subvenciones, y Pensiones y Jubilaciones	0	0
Otros Ingresos y Beneficios	284,489	20,035
Ingresos Financieros	284,489	20,035
Incremento por Variación de Inventarios	0	0
Disminución del Exceso de Estimaciones por Pérdida o Deterioro u Obsolescencia	0	0
Disminución del Exceso de Provisiones	0	0
Otros Ingresos y Beneficios Varios	0	0
Total de Ingresos y Otros Beneficios	14,363,741	13,834,486
GASTOS Y OTRAS PÉRDIDAS		
Gastos de Funcionamiento	13,385,890	10,814,350
Servicios Personales	8,752,566	7,795,141
Materiales y Suministros	841,269	574,608
Servicios Generales	3,792,054	2,444,601
Transferencias, Asignaciones, Subsidios y Otras Ayudas	0	0
Transferencias Internas y Asignaciones al Sector Público	0	0
Transferencias al Resto del Sector Público	0	0
Subsidios y Subvenciones	0	0
Ayudas Sociales	0	0
Pensiones y Jubilaciones	0	0
Transferencias a Fideicomisos, Mandatos y Contratos Análogos	0	0
Transferencias a la Seguridad Social	0	0
Donativos	0	0
Transferencias al Exterior	0	0
Participaciones y Aportaciones	0	0
Participaciones	0	0
Aportaciones	0	0
Convenios	0	0
Intereses, Comisiones y Otros Gastos de la Deuda Pública	0	0
Intereses de la Deuda Pública	0	0
Comisiones de la Deuda Pública	0	0
Gastos de la Deuda Pública	0	0
Costo por Coberturas	0	0
Apoyos Financieros	0	0
Otros Gastos y Pérdidas Extraordinarias	784	10,335
Estimaciones, Depreciaciones, Deterioros, Obsolescencia y Amortizaciones	784	10,335
Provisiones	0	0
Disminución de Inventarios	0	0
Otros Gastos	0	0
Inversión Pública	0	0
Inversión Pública no Capitalizable	0	0
Total de Gastos y Otras Pérdidas	13,386,674	10,824,686
Resultados del Ejercicio (Ahorro/Desahorro)	977,067	3,009,801

Bajo protesta de decir verdad declaramos que los Estados Financieros y sus notas, son razonablemente correctos y son responsabilidad del emisor.

RAQUEL GASCA DE LA CRUZ
ENCARGADA DESPACHO AREA ADMINISTRACION Y FINANZAS.

LIC. VANIA MORENO SOLANO
RECTORA



UNIVERSIDAD TECNOLÓGICA METROPOLITANA DE SAN LUIS POTOSÍ
Estado de Situación Financiera
Al 31 de Diciembre de 2023
(Cifras en Pesos)

Concepto	2023	2022	Concepto	2023	2022
ACTIVO			PASIVO		
Activo Circulante			Pasivo Circulante		
Efectivo y Equivalentes	4,976,697	4,555,037	Cuentas por Pagar a Corto Plazo	387,637	428,126
Derechos a Recibir Efectivo o Equivalentes	844,204	853,693	Documentos por Pagar a Corto Plazo	0	0
Derechos a Recibir Bienes o Servicios	5,075	5,075	Porción a Corto Plazo de la Deuda Pública a Largo Plazo	0	0
Inventarios	0	0	Títulos y Valores a Corto Plazo	0	0
Almacenes	4,355	4,355	Pasivos Diferidos a Corto Plazo	0	0
Estimación por Pérdida o Deterioro de Activos Circulantes	0	0	Fondos y Bienes de Terceros en Garantía y/o Administración a Corto Plazo	0	0
Otros Activos Circulantes	0	0	Provisiones a Corto Plazo	0	0
Total de Activos Circulantes	5,830,331	5,418,160	Otros Pasivos a Corto Plazo	0	0
Activo No Circulante			Total de Pasivos Circulantes	387,637	428,126
Inversiones Financieras a Largo Plazo	0	0	Pasivo No Circulante		
Derechos a Recibir Efectivo o Equivalentes a Largo Plazo	0	0	Cuentas por Pagar a Largo Plazo	0	0
Bienes Inmuebles, Infraestructura y Construcciones en Proceso	69,310,267	69,310,267	Documentos por Pagar a Largo Plazo	0	0
Bienes Muebles	15,588,097	15,157,309	Deuda Pública a Largo Plazo	0	0
Activos Intangibles	113,879	113,879	Pasivos Diferidos a Largo Plazo	0	0
Depreciación, Deterioro y Amortización Acumulada de Bienes	-1,690,968	-1,767,777	Fondos y Bienes de Terceros en Garantía y/o en Administración a Largo Plazo	0	0
Activos Diferidos	32,712	32,712	Provisiones a Largo Plazo	0	0
Estimación por Pérdida o Deterioro de Activos no Circulantes	0	0	Total de Pasivos No Circulantes	0	0
Otros Activos no Circulantes	0	0	Total del Pasivo	387,637	428,126
Total de Activos No Circulantes	83,353,987	82,846,399	HACIENDA PÚBLICA/PATRIMONIO		
Total del Activo	89,184,318	88,264,559	Hacienda Pública/Patrimonio Contribuido	70,869,050	70,869,050
			Aportaciones	0	0
			Donaciones de Capital	70,869,050	70,869,050
			Actualización de la Hacienda Pública /Patrimonio	0	0
			Hacienda Pública/Patrimonio Generado	17,927,631	16,967,374
			Resultados del Ejercicio (Ahorro/Desahorro)	977,067	3,009,801
			Resultados de Ejercicios Anteriores	16,950,564	13,957,573
			Revalúos	0	0
			Reservas	0	0
			Rectificaciones de Resultados de Ejercicios Anteriores	0	0
			Exceso o Insuficiencia en la Actualización de la Hacienda Pública/Patrimonio	0	0
			Resultado por Posición Monetaria	0	0
			Resultado por Tenencia de Activos no Monetarios	0	0
			Total Hacienda Pública/Patrimonio	88,796,681	87,836,424
			Total del Pasivo y Hacienda Pública /Patrimonio	89,184,318	88,264,550

Bajo protesta de decir verdad declaramos que los Estados Financieros y sus notas, son razonablemente correctos y son responsabilidad del emisor.

ENCARGADA DESPACHO AREA ADMINISTRACION Y FINANZAS.

RAQUEL GASPAR DE LA CRUZ

LIC. VANIA MORENO SOLANO
RECTORA

UNIVERSIDAD TECNOLÓGICA METROPOLITANA DE SAN LUIS POTOSÍ
Estado de Variación en la Hacienda Pública
Del 1 de Enero al 31 de Diciembre de 2023
(Cifras en Pesos)

Concepto	Hacienda Pública/ Patrimonio Contribuido	Hacienda Pública/ Patrimonio Generado de Ejercicios Anteriores	Hacienda Pública/ Patrimonio Generado del Ejercicio	Exceso o Insuficiencia en la Actualización de la Hacienda Pública/ Patrimonio	TOTAL
Hacienda Pública/ Patrimonio Contribuido Neto de 2022	70,869,050				70,869,050
Aportaciones	0	0	0	0	0
Donaciones de Capital	70,869,050	0	0	0	70,869,050
Actualización de la Hacienda Pública/Patrimonio	0	0	0	0	0
Hacienda Pública/Patrimonio Generado Neto de 2022		13,957,573	3,009,801		16,967,374
Resultados del Ejercicio (Ahorro/Desahorro)	0	0	3,009,801	0	3,009,801
Resultados de Ejercicios Anteriores	0	13,957,573	0	0	13,957,573
Revalúos	0	0	0	0	0
Reservas	0	0	0	0	0
Rectificaciones de Resultados de Ejercicios Anteriores	0	0	0	0	0
Exceso o Insuficiencia en la Actualización de la Hacienda Pública/Patrimonio Neto de 2022				0	0
Resultado por Posición Monetaria	0	0	0	0	0
Resultado por Tenencia de Activos no Monetarios	0	0	0	0	0
Hacienda Pública/Patrimonio Neto Final de 2022	70,869,050	13,957,573	3,009,801	0	87,836,424
Cambios en la Hacienda Pública/Patrimonio Contribuido Neto de 2023	0				0
Aportaciones	0	0	0	0	0
Donaciones de Capital	0	0	0	0	0
Actualización de la Hacienda Pública/Patrimonio	0	0	0	0	0
Variaciones de la Hacienda Pública/Patrimonio Generado Neto de 2023		2,992,991	-2,032,733		960,257
Resultados del Ejercicio (Ahorro/Desahorro)	0	0	977,067	0	977,067
Resultados de Ejercicios Anteriores	0	2,992,991	-3,009,801	0	-16,810
Revalúos	0	0	0	0	0
Reservas	0	0	0	0	0
Rectificaciones de Resultados de Ejercicios Anteriores	0	0	0	0	0
Cambios en el Exceso o Insuficiencia en la Actualización de la Hacienda Pública/Patrimonio Neto de 2023				0	0
Resultado por Posición Monetaria	0	0	0	0	0
Resultado por Tenencia de Activos no Monetarios	0	0	0	0	0
Hacienda Pública/Patrimonio Neto Final de 2023	70,869,050	16,950,564	977,067	0	88,796,681

Bajo protesta de decir verdad declaramos que los Estados Financieros y sus notas, son razonablemente correctos y son responsabilidad del emisor.

RAQUEL GASCA DE LA CRUZ
ENCARGADA DESPACHO AREA ADMINISTRACION Y FINANZAS.

LIC. VANIA MORENO SOLANO
RECTORA

UNIVERSIDAD TECNOLÓGICA METROPOLITANA DE SAN LUIS POTOSÍ

Estado de Cambios en la Situación Financiera

Del 1 de Enero al 31 de Diciembre de 2023

(Cifras en Pesos)

Concepto	Origen	Aplicación
ACTIVO	9,489	929,258
Activo Circulante	9,489	421,660
Efectivo y Equivalentes	0	421,660
Derechos a Recibir Efectivo o Equivalentes	9,489	0
Derechos a Recibir Bienes o Servicios	0	0
Inventarios	0	0
Almacenes	0	0
Estimación por Pérdida o Deterioro de Activos Circulantes	0	0
Otros Activos Circulantes	0	0
Activo No Circulante	0	507,598
Inversiones Financieras a Largo Plazo	0	0
Derechos a Recibir Efectivo o Equivalentes a Largo Plazo	0	0
Bienes Inmuebles, Infraestructura y Construcciones en Proceso	0	0
Bienes Muebles	0	430,788
Activos Intangibles	0	0
Depreciación, Deterioro y Amortización Acumulada de Bienes	0	76,809
Activos Diferidos	0	0
Estimación por Pérdida o Deterioro de Activos no Circulantes	0	0
Otros Activos no Circulantes	0	0
PASIVO	0	40,489
Pasivo Circulante	0	40,489
Cuentas por Pagar a Corto Plazo	0	40,489
Documentos por Pagar a Corto Plazo	0	0
Porción a Corto Plazo de la Deuda Pública a Largo Plazo	0	0
Títulos y Valores a Corto Plazo	0	0
Pasivos Diferidos a Corto Plazo	0	0
Fondos y Bienes de Terceros en Garantía y/o Administración a Corto Plazo	0	0
Provisiones a Corto Plazo	0	0
Otros Pasivos a Corto Plazo	0	0
Pasivo No Circulante	0	0
Cuentas por Pagar a Largo Plazo	0	0
Documentos por Pagar a Largo Plazo	0	0
Deuda Pública a Largo Plazo	0	0
Pasivos Diferidos a Largo Plazo	0	0
Fondos y Bienes de Terceros en Garantía y/o en Administración a Largo Plazo	0	0
Provisiones a Largo Plazo	0	0
HACIENDA PÚBLICA/PATRIMONIO	2,992,991	2,032,733
Hacienda Pública/Patrimonio Contribuido	0	0
Aportaciones	0	0
Donaciones de Capital	0	0
Actualización de la Hacienda Pública/Patrimonio	0	0
Hacienda Pública/Patrimonio Generado	2,992,991	2,032,733
Resultados del Ejercicio (Ahorro/Desahorro)	0	2,032,733
Resultados de Ejercicios Anteriores	2,992,991	0
Revalúos	0	0
Reservas	0	0
Rectificaciones de Resultados de Ejercicios Anteriores	0	0
Exceso o Insuficiencia en la Actualización de la Hacienda Pública/Patrimonio	0	0
Resultado por Posición Monetaria	0	0
Resultado por Tenencia de Activos no Monetarios	0	0

Bajo protesta de decir verdad declaramos que los Estados Financieros y sus notas, son razonablemente correctos y son responsabilidad del emisor.

RAQUEL GASCÓN DE LA CRUZ
ENCARGADA DESPACHO AREA ADMINISTRACION Y FINANZAS.

LIC. VANIA MORENO SOLANO
RECTORA

UNIVERSIDAD TECNOLÓGICA METROPOLITANA DE SAN LUIS POTOSÍ

Estado de Flujos de Efectivo

Del 1 de Enero al 31 de Diciembre de 2023

(Cifras en Pesos)

Concepto	2023	2022
Flujos de Efectivo de las Actividades de Operación		
Origen	14,363,741	14,152,049
Impuestos	0	0
Cuotas y Aportaciones de Seguridad Social	0	0
Contribuciones de Mejoras	0	0
Derechos	0	0
Productos	0	0
Aprovechamientos	0	0
Ingresos por Venta de Bienes y Prestación de Servicios	2,714,788	1,952,353
Participaciones, Aportaciones, Convenios, Incentivos Derivados de la Colaboración Fiscal y Fondos Distintos de Aportaciones	11,648,954	11,682,126
Transferencias, Asignaciones, Subsidios y Subvenciones, y Pensiones y Jubilaciones	0	0
Otros Orígenes de Operación	0	317,569
Aplicación	13,433,699	10,810,912
Servicios Personales	8,752,566	7,795,141
Materiales y Suministros	841,269	584,623
Servicios Generales	3,792,047	2,431,147
Transferencias Internas y Asignaciones al Sector Público	0	0
Transferencias al Resto del Sector Público	0	0
Subsidios y Subvenciones	0	0
Ayudas Sociales	0	0
Pensionamientos y Jubilaciones	0	0
Transferencias a Fideicomisos, Mandatos y Contratos Análogos	0	0
Transferencias a la Seguridad Social	0	0
Donativos	0	0
Transferencias al Exterior	0	0
Participaciones	0	0
Aportaciones	0	0
Convenios	0	0
Otras Aplicaciones de Operación	47,817	0
Flujos Netos de Efectivo por Actividades de Operación	930,042	3,341,137
Flujos de Efectivo de las Actividades de Inversión		
Origen	0	0
Bienes Inmuebles, Infraestructura y Construcciones en Proceso	0	0
Bienes Muebles	0	0
Otros Orígenes de Inversión	0	0
Aplicación	508,382	88,209
Bienes Inmuebles, Infraestructura y Construcciones en Proceso	0	0
Bienes Muebles	508,382	88,209
Otras Aplicaciones de Inversión	0	0
Flujos Netos de Efectivo por Actividades de Inversión	-508,382	-88,209
Flujos de Efectivo de las Actividades de Financiamiento		
Origen	0	0
Endeudamiento Neto	0	0
Interno	0	0
Externo	0	0
Otros Orígenes de Financiamiento	0	0
Aplicación	0	0
Servicios de la Deuda	0	0
Interno	0	0
Externo	0	0
Otras Aplicaciones de Financiamiento	0	0
Flujos Netos de Efectivo por Actividades de Financiamiento	0	0
Incremento/Disminución Neta en el Efectivo y Equivalentes al Efectivo	421,660	3,252,928
Efectivo y Equivalentes al Efectivo al Inicio del Ejercicio	4,555,037	1,302,110
Efectivo y Equivalentes al Efectivo al Final del Ejercicio	4,976,697	4,555,037

Bajo protesta de decir verdad declaramos que los Estados Financieros y sus notas, son razonablemente correctos y son responsabilidad del emisor.

RAQUEL GASCA DE LA CRUZ

ENCARGADA DESPACHO ÁREA ADMINISTRACION Y FINANZAS.

LIC. VANIA MORENO SOLANO

RECTORA

UNIVERSIDAD TECNOLÓGICA METROPOLITANA DE SAN LUIS POTOSÍ
ESTADO DE
NOTAS A LOS ESTADOS FINANCIEROS

AL 31 DE DICIEMBRE DE 2023

Con el propósito de dar cumplimiento a los artículos 46 y 49 de la Ley General de Contabilidad Gubernamental, los entes públicos deberán acompañar notas a los estados financieros cuyos rubros así lo requieran teniendo presente los postulados de revelación suficiente e importancia relativa con la finalidad, que la información sea de mayor utilidad para los usuarios.

A continuación se presentan los tres tipos de notas que acompañan a los estados, a saber:

- a) Notas de desglose;
- b) Notas de memoria (cuentas de orden), y
- c) Notas de gestión administrativa.

I) NOTAS AL ESTADO DE SITUACIÓN FINANCIERA

Activo

Efectivo y Equivalentes

1. Se informará acerca de los fondos con afectación específica, el tipo y monto de los mismos; de las inversiones financieras se revelará su tipo y monto, su clasificación en corto y largo plazo separando aquéllas que su vencimiento sea menor a 3 meses.

A continuación se relacionan las cuentas que integran el rubro de efectivo y equivalentes:

Concepto	2023	Importe
EFFECTIVO	\$.00	\$ 1,107,645.57
BANCOS/ TESORERÍA	\$ 1,155,130.75	\$ 53.56
INVERSIONES TEMPORALES (HASTA 3 MESES)	\$ 3,771,020.67	\$ 47,431.62
FONDOS CON AFECTACIÓN ESPECÍFICA	\$.00	
DEPÓSITOS DE FONDOS DE TERCEROS EN GARANTÍA Y/O ADMINISTRACIÓN	\$ 50,545.60	
Suma	\$ 4,976,697.02	1,155,130.75

Bancos/

Representa el monto de efectivo disponible propiedad de ENTE/INSTITUTO, en instituciones bancarias, su importe se integra por:

Banco	Importe
RECURSOS PROPIOS	\$ 1,107,645.57
RECURSOS FEDERALES	\$ 53.56
RECURSOS ESTATALES	\$ 47,431.62
Suma \$	1,155,130.75

Inversiones Temporales

Representa el monto de efectivo invertido por ENTE/INSTITUTO, la cual se efectúa a plazos que van de inversión a la vista hasta 90 días, su importe se integra por:

ESTADO DE
NOTAS A LOS ESTADOS FINANCIEROS

Banco	Importe
INVERSIONES RECURSOS PROPIOS	\$ 3,771,020.67
INVERSIONES RECURSOS FEDERALES	\$.00
INVERSIONES RECURSOS ESTATALES	\$.00
Suma \$	3,771,020.67

Fondos con Afectación Específica

Representan el monto de los fondos con afectación específica que deben financiar determinados gastos o actividades.

Banco	Importe
RECURSOS ESTATALES	\$.00
Suma \$	\$.00

Derechos a recibir Efectivo y Equivalentes y Bienes o Servicios a Recibir

2. *Por tipo de contribución se informará el monto que se encuentre pendiente de cobro y por recuperar de hasta cinco ejercicios anteriores, asimismo se deberán considerar los montos sujetos a algún tipo de juicio con una antigüedad mayor a la señalada y la factibilidad de cobro.*

Concepto	2023
CUENTAS POR COBRAR A CORTO PLAZO	\$ 797,571.99
DEUDORES DIVERSOS POR COBRAR A CORTO PLAZO	\$ 37,020.76
OTROS DERECHOS A RECIBIR EFECTIVO O EQUIVALENTES A CORTO PLAZO	\$ 9,611.10
Suma \$	844,203.85

Las Cuentas por Cobrar a Corto Plazo se integran por:

Concepto	2023	2023%
CUOTAS ITEP	\$.00	#DIV/0!
CUOTAS SMART	\$.00	#DIV/0!
Suma \$		#DIV/0!

Deudores Diversos por Cobrar a Corto Plazo

Representa el monto de los derechos de cobro a favor del ente público por gastos por comprobar, principalmente relacionados con viáticos.

Otros Derechos a recibir Efectivo y Equivalentes a Corto Plazo

Representan los derechos de cobro originados en el desarrollo de las actividades del ente público, de los cuales se espera recibir una contraprestación representada en recursos, bienes o servicios, en un plazo menor o igual a doce meses, no incluidos en las cuentas anteriores,

3. *Se elaborará, de manera agrupada, los derechos a recibir efectivo y equivalentes, y bienes o servicios a recibir, (excepto cuentas por cobrar de contribuciones o fideicomisos que se encuentran dentro de Inversiones Financieras, participaciones y mantenimientos de rústicos) en una declaración por el monto de los derechos a recibir, en un plazo menor o igual a doce meses, no incluidos en las cuentas anteriores,*

Adicionalmente se informará de los compromisos resultantes de los recursos



ESTADO DE
NOTAS A LOS ESTADOS FINANCIEROS

para proporcionar y reportar información de acuerdo con las normas de contabilidad aplicables en México y en el extranjero, y proporcionar información adicional que sea relevante para la comprensión de estas cuentas.

Bienes Disponibles para su Transformación o Consumo (Inventarios)

4. Se clasificarán como bienes disponibles para su transformación aquellos que se encuentren dentro de la cuenta Inventarios. Esta nota aplica para aquellos entes públicos que realicen algún proceso de transformación y/o elaboración de bienes.
En la nota se informará del sistema de costo y método de valuación aplicados a los inventarios, así como la conveniencia de su aplicación dada la naturaleza de los mismos. Adicionalmente, se revelará el impacto en la información financiera por cambios en el método o sistema.

5. De la cuenta Almacén se informará acerca del método de valuación, así como la conveniencia de su aplicación. Adicionalmente, se revelará el impacto en la información financiera por cambios en el método.

Inversiones Financieras

6. De la cuenta Inversiones financieras, que considera los fideicomisos, se informará de éstos los recursos asignados por tipo y monto, y características significativas que tengan o puedan tener alguna incidencia en las mismas.

7. Se informará de las inversiones financieras, los saldos de las participaciones y aportaciones de capital.

Bienes Muebles, Inmuebles e Intangibles

8. Se informará de manera agrupada por cuenta, los rubros de Bienes Muebles e Inmuebles, el monto de la depreciación del ejercicio y la acumulada, el método de depreciación, tasas aplicadas y los criterios de aplicación de los mismos. Asimismo, se informará de las características significativas del estado en que se encuentren los activos.

9. Se informará de manera agrupada por cuenta, los rubros de activos intangibles y diferidos, su monto y naturaleza, amortización del ejercicio, amortización acumulada, tasa y método aplicados.

Bienes Inmuebles, Infraestructura y Construcciones en Proceso

Se integra de la siguiente manera:

Concepto	2023
EDIFICIOS NO HABITACIONALES	\$ 68,121,013.98
CONSTRUCCIONES EN PROCESO EN BIENES PROPIOS	\$ 1,189,252.85
Subtotal BIENES INMUEBLES, INFRAESTRUCTURA Y CONSTRUCCIONES EN PROCESO	69,310,266.83

Bienes Muebles, Intangibles y Depreciaciones

Se integra de la siguiente manera:

Concepto	2023
MOBILIARIO Y EQUIPO DE ADMINISTRACIÓN	\$ 4,637,691.62
MOBILIARIO Y EQUIPO EDUCACIONAL Y RECREATIVO	\$ 10,401,807.98
VEHÍCULOS Y EQUIPO DE TRANSPORTE	\$ 365,400.00




ESTADO DE
NOTAS A LOS ESTADOS FINANCIEROS

MAQUINARIA, OTROS EQUIPOS Y HERRAMIENTAS		\$ 183,197.67
SOFTWARE	Subtotal BIENES MUEBLES \$	15,588,097.27
LICENCIAS		\$ 59,769.36
DEPRECIACIÓN, DETERIORO Y AMORTIZACIÓN ACUMULADA DE BIENES		\$ 54,109.87
Subtotal DEPRECIACIÓN, DETERIORO Y AMORTIZACIÓN ACUMULADA DE BIENES	Subtotal ACTIVOS INTANGIBLES \$	113,879.23
ACTIVOS DIFERIDOS		\$ 1,690,968.04
	Subtotal ACTIVOS DIFERIDOS \$	1,690,968.04
		\$ 32,712.00
	Suma \$	32,712.00
		14,043,720.46

Activo Diferido

Se integran de la siguiente manera:

Concepto	2023	\$.00
----------	------	--------

Estimaciones y Deterioros

10. Se informarán los criterios utilizados para la determinación de las estimaciones; por ejemplo: estimación de cuentas incobrables, estimación de inventarios, deterioro de activos biológicos y cualquier otra que aplique.

Otros Activos

11. De las cuentas de otros activos se informará por tipo circulante o no circulante, los montos totales asociados y sus características cualitativas significativas que les impacten financieramente.

Pasivo

1. Se elaborará una relación de las cuentas y documentos por pagar en una desagregación por su vencimiento en días a 90, 180, menor o igual a 365 y mayor a 365. Asimismo, se informará sobre la factibilidad del pago de dichos pasivos.
2. Se informará de manera agrupada los recursos localizados en Fondos de Terceros en Administración y/o en Garantía a corto y largo plazo, así como la naturaleza de dichos recursos y sus características cualitativas significativas que les afecten o pudieran afectarles financieramente.
3. Se informará de las cuentas de los pasivos diferidos y otros, su tipo, monto y naturaleza, así como las características significativas que les impacten o pudieran impactarles financieramente.

Este género se compone de dos grupos, el Pasivo Circulante y el Pasivo No Circulante, en éstos inciden pasivos derivados de operaciones por servicios personales, cuentas por pagar por operaciones presupuestarias devengadas y contabilizadas al 30 de septiembre del ejercicio correspondiente; pasivos por obligaciones laborales, a continuación se presenta la integración del pasivo:

Concepto	2023	\$ 387,636.78
PASIVO CIRCULANTE		



PASIVO NO CIRCULANTE

Suma de Pasivo \$ 387,636.78

Pasivo Circulante

Destacan entre las principales partidas del Pasivo Circulante las siguientes:

Concepto	Importe
SERVICIOS PERSONALES POR PAGAR A CORTO PLAZO	\$ 192,087.35
RETENCIONES Y CONTRIBUCIONES POR PAGAR A CORTO PLAZO	\$ 274,022.52
INGRESOS POR CLASIFICAR	\$.00
PROVEEDORES POR PAGAR A CORTO PLAZO	-\$ 140,921.29
OTRAS CUENTAS POR PAGAR A CORTO PLAZO	\$ 62,448.20
Suma PASIVO CIRCULANTE	\$ 387,636.78

Servicios Personales por Pagar a Corto Plazo

El importe de esta cuenta esta constituido principalmente por: Aportaciones de Seguridad Social (patronal), mismas que se pagan en los meses de octubre y noviembre; Prima Vacacional, cuyo importe se paga en diciembre;

Aguinaldo cuyo importe se pagará en el mes de noviembre.

Retenciones por Pagar a Corto Plazo

El importe de esta cuenta esta constituido principalmente por: Retenciones de ISR por Sueldos y Salarios, Honorarios y por Arrendamiento, mismo que se pagan en el mes de octubre; retenciones derivadas de aportaciones de seguridad social (Trabajadores) mismas que se liquidan en el mes de octubre.

Ingresos por Clasificar a Corto Plazo

Representa los recursos depositados de ENTE/INSTITUTO, pendientes de clasificar según los conceptos del Clasificador por Rubros de Ingresos.

Proveedores por Pagar a Corto Plazo

Representa los adeudos con proveedores derivados de operaciones de ENTE/INSTITUTO, con vencimiento menor o igual a doce meses.

Pasivo No Circulante

Destacan entre las principales partidas del Pasivo No Circulante las siguientes:

Concepto	2023
PROVISIÓN PARA CONTINGENCIAS A LARGO PLAZO	\$.00
Suma de Pasivos a Largo Plazo	\$.00

II) NOTAS AL ESTADO DE ACTIVIDADES

Ingresos de Gestión



1. De los rubros de impuestos, contribuciones de mejoras, derechos, productos, aprovechamientos, participaciones y aportaciones, y transferencias, subsidios, otras ayudas y asignaciones, se informarán los montos totales de cada clase (tercer nivel del Clasificador por Rubro de Ingresos), así como de cualquier característica significativa.

2. Se informará, de manera agrupada, el tipo, monto y naturaleza de la cuenta de otros ingresos, asimismo se informará de sus características significativas.

Concepto	Importe
INGRESOS POR CUOTAS ALUMNOS	\$ 2,163,621.00
CENTRO DE IDIOMAS	\$ 217,063.00
INGRESOS EJERCICIO ANTERIOR	\$.00
INGRESOS POR PREINSCRIPCIÓN	\$ 49,615.00
ESTADIAS	\$.00
SERVICIOS TECNOLÓGICOS	\$.00
CONVENIOS ESTATALES	2,430,299.00
CONVENIOS ESTATALES	\$ 5,579,690.00
	\$ 6,069,263.52
INTERESES GANADOS DE VALORES, CRÉDITOS, BONOS Y OTROS (R.P.)	11,646,953.52
INTERESES GANADOS DE VALORES, CRÉDITOS, BONOS Y OTROS (R.F.)	\$ 276,567.88
INTERESES GANADOS DE VALORES, CRÉDITOS, BONOS Y OTROS (R.E.)	\$ 7,384.98
OTROS INGRESOS Y BENEFICIOS VARIOS (IP)	\$ 535.80
	284,488.66
Subtotal Productos Financieros \$	\$.00
Subtotal Otros \$	
Suma \$	14,363,741.18

Gastos y Otras Pérdidas:

1. Explicar aquellas cuentas de gastos de funcionamiento, transferencias, subsidios y otras ayudas, participaciones y aportaciones, otros gastos y pérdidas extraordinarias, así como los ingresos y gastos extraordinarios, que en lo individual representen el 10% o más del total de los gastos.

Concepto	Importe
GASTOS DE FUNCIONAMIENTO	\$ 13,385,889.65
TRANSFERENCIAS, ASIGNACIONES, SUBSIDIOS Y OTRAS AYUDAS	\$.00
PARTICIPACIONES Y APORTACIONES	\$.00
INTERESES, COMISIONES Y OTROS GASTOS DE LA DEUDA PÚBLICA	\$.00
OTROS GASTOS Y PÉRDIDAS EXTRAORDINARIAS	\$ 784.25
Suma de GASTOS Y OTRAS PÉRDIDAS \$	13,386,673.90

A su vez se presentan aquellos rubros que en forma individual representan el 8.0% o más del total de los gastos:

Concepto	Importe	%
REMUNERACIONES AL PERSONAL DE CARÁCTER PERMANENTE	\$ 5,866,009.67	44%
SERVICIOS PROFESIONALES, CIENTÍFICOS Y TÉCNICOS Y OTROS SERVICIOS	\$ 873,269.20	7%

SEGURIDAD SOCIAL

\$ 1,414,656.28

11%

III) NOTAS AL ESTADO DE VARIACIÓN EN LA HACIENDA PÚBLICA

1. Se informará de manera agrupada, acerca de las modificaciones al patrimonio contribuido por tipo, naturaleza y monto.
2. Se informará de manera agrupada, acerca del monto y procedencia de los recursos que modifican al patrimonio generado.

En el periodo que se informa no hubo variaciones al Patrimonio Contribuido

En el periodo que se informa el patrimonio generado, procede de la recepción de las aportaciones ordinarias tanto por las entidades federativas y la Secretaría de Hacienda y Crédito Público, así como por la recepción de aportaciones extraordinarias tanto de entidades federativas y municipios.

IV) NOTAS AL ESTADO DE FLUJOS DE EFECTIVO

Efectivo y equivalentes

1. El análisis de los saldos inicial y final que figuran en la última parte del Estado de Flujo de Efectivo en la cuenta de efectivo y equivalentes es como sigue:

Concepto	2023
EFFECTIVO	0.00
BANCOS/TESORENÍA	1,155,130.75
INVERSIONES TEMPORALES (HASTA 3 MESES)	3,771,020.67
FONDOS CON AFECTACIÓN ESPECÍFICA	0.00
Total de EFECTIVO Y EQUIVALENTES \$	4,926,151.42

2. Detallar las adquisiciones de bienes muebles e inmuebles con su monto global y, en su caso, el porcentaje de estas adquisiciones que fueron realizadas mediante subsidios de capital del sector central. Adicionalmente, revelar el importe de los pagos que durante el periodo se hicieron por la compra de los elementos citados.

3. Conciliación de los Flujos de Efectivo Netos de las Actividades de Operación y la cuenta de Ahorro/Desahorro antes de Rubros Extraordinarios.

2022

2023

Ahorro/Desahorro antes de rubros Extraordinarios

Movimientos de partidas (o rubros) que no afectan al efectivo.

Depreciación

Amortización

Incrementos en las provisiones

Incremento en inversiones producido por revaluación

Ganancia/pérdida en venta de propiedad, planta y equipo

Incremento en cuentas por cobrar

Partidas extraordinarias



Las cuentas que aparecen en el cuadro anterior no son exhaustivas y tienen como finalidad ejemplificar el formato que se sugiere para elaborar la nota.

V) **CONCILIACIÓN ENTRE LOS INGRESOS PRESUPUESTARIOS Y CONTABLES, ASÍ COMO ENTRE LOS EGRESOS PRESUPUESTARIOS Y LOS GASTOS CONTABLES**

La conciliación se presentará atendiendo a lo dispuesto por el Acuerdo por el que se emite el formato de conciliación entre los ingresos presupuestarios y contables, así como entre los egresos presupuestarios y los gastos contables.

Las cuentas de orden se utilizan para registrar movimientos de valores que no afecten o modifiquen el balance del ente contable, sin embargo, su incorporación en libros es necesaria con fines de recordatorio contable, de control y en general sobre los aspectos administrativos, o bien, para consignar sus derechos o responsabilidades contingentes que puedan, o no, presentarse en el futuro.

Las cuentas que se manejan para efectos de estas Notas son las siguientes:

Cuentas de Orden Contables y Presupuestarias:

Contables:

- Valores
- Emisión de obligaciones
- Avales y garantías
- Juicios

Contratos para Inversión Mediante Proyectos para Prestación de Servicios (PPS) y Similares

Bienes concesionados o en comodato

Concepto	Importe
VALORES	\$.00
EMISIÓN DE OBLIGACIONES	\$.00
AVALES Y GARANTÍAS	\$.00
JUICIOS	\$.00
INVERSIÓN MEDIANTE PROYECTOS PARA PRESTACIÓN DE SERVICIOS (PPS) Y SIMILARES	\$.00
BIENES CONCESIONADOS O EN COMODATO	\$.00
	\$.00

Suma CUENTAS DE ORDEN CONTABLES \$ -

Presupuestarias:

- Cuentas de ingresos
- Cuentas de egresos

Se informará, de manera agrupada, en las Notas a los Estados Financieros las cuentas de orden contables y cuentas de orden presupuestaria:

- I. Los valores en custodia de instrumentos prestados a formadores de mercado e instrumentos de crédito recibidos en garantía de los formadores de mercado u otros.



ESTADO DE
NOTAS A LOS ESTADOS FINANCIEROS

2. Por tipo de emisión de instrumento: monto, tasa y vencimiento.
3. Los contratos firmados de construcciones por tipo de contrato.

1. Introducción

Los Estados Financieros de los entes públicos, proveen de información financiera a los principales usuarios de la misma, al Congreso y a los ciudadanos.

El objetivo del presente documento es la revelación del contexto y de los aspectos económicos-financieros más relevantes que influyeron en las decisiones del período, y que deberán ser considerados en la elaboración de los estados De esta manera, se informa y explica la respuesta del gobierno a las condiciones relacionadas con la información financiera de cada período de gestión; además, de exponer aquellas políticas que podrían afectar la toma de decisiones en períodos posteriores.

2. Panorama Económico y Financiero

Se informará sobre las principales condiciones económica- financieras bajo las cuales el ente público estuvo operando; y las cuales influyeron en la toma de decisiones de la administración; tanto a nivel local como federal.

3. Autorización e Historia

Se informará sobre:

- a) Fecha de creación del ente.
- b) Principales cambios en su estructura.

4. Organización y Objeto Social

Se informará sobre:

- a) Objeto social.
- b) Principal actividad.
- c) Ejercicio fiscal.
- d) Régimen jurídico.
- e) Consideraciones fiscales del ente: revelar el tipo de contribuciones que esté obligado a pagar o retener.
- f) Estructura organizacional básica.
- g) Fideicomisos, mandatos y análogos de los cuales es fideicomitente o fideicomisario.

5. Bases de Preparación de los Estados Financieros

Se informará sobre:

- a) Si se ha observado la normatividad emitida por el CONAC y las disposiciones legales aplicables.
- b) La normatividad aplicada para el reconocimiento, valuación y revelación de los diferentes rubros de la información financiera, así como las bases de medición utilizadas para la elaboración de los estados financieros; por

ejemplo: costo histórico, valor de realización, valor razonable, valor de recuperación o cualquier otro método empleado y los criterios de aplicación de los mismos.

- c) Postulados básicos.
- d) Normatividad supletoria. En caso de emplear varios grupos de normatividades (normatividades supletorias), deberá realizar la justificación razonable correspondiente, su alineación con los PBCG y a las características cualitativas asociadas descritas en el MCGG (documentos publicados en el Diario Oficial de la Federación, agosto 2009).
- e) Para las entidades que por primera vez estén implementando la base devengado de acuerdo a la Ley de Contabilidad, deberán:

- Revelar las nuevas políticas de reconocimiento;
- En caso de transacciones Revelar los cambios en las políticas, la clasificación y medición de las mismas, así como su impacto en la información financiera; y
- Descartar las últimas estados financieros con la normatividad anteriormente utilizada cuando se realice la transición a la base devengada

6. Políticas de Contabilidad Significativas

Se informará sobre:

- a) Actualización: se informará del método utilizado para la actualización del valor de los activos, pasivos y Hacienda Pública/Patrimonio y las razones de dicha elección. Así como informar de la desconexión o reconexión inflacionaria.
- b) Informar sobre la realización de operaciones en el extranjero y de sus efectos en la información financiera gubernamental.
- c) Método de valuación de la inversión en acciones de Compañías subsidiarias no consolidadas y asociadas.
- d) Sistema y método de valuación de inventarios y costo de lo vendido.
- e) Beneficiarios a empleados: revelar el cálculo de la reserva actuarial, valor presente de los ingresos esperados comparado con el valor presente de la estimación de gastos tanto de los beneficiarios actuales como futuros.
- f) Provisiones: objetivo de su creación, monto y plazo.
- g) Reservas: objetivo de su creación, monto y plazo.
- h) Cambios en políticas contables y corrección de errores junto con la revelación de los efectos que se tendrá en la información financiera del ente público, ya sea retrospectivos o prospectivos.
- i) Reclasificaciones: se deben revelar todos aquellos movimientos entre cuentas por efectos de cambios en los tipos de operaciones.

7. Posición en Moneda Extranjera y Protección por Riesgo Cambiario

Se informará sobre:

- a) Activos en moneda extranjera.
 - b) Pasivos en moneda extranjera.
 - c) Posición en moneda extranjera.
 - d) Tipo de cambio.
 - e) Equivalente en moneda nacional.
- Lo anterior, por cada tipo de moneda extranjera que se encuentre en los rubros de activo y pasivo.
Adicionalmente, se informará sobre los métodos de protección de riesgo por variaciones en el tipo de cambio.

8. Reporte Analítico del Activo

Debe mostrar la siguiente información:

- a) Vida útil o porcentajes de depreciación, deterioro o amortización utilizados en los diferentes tipos de activos.
- b) Cambios en el porcentaje de depreciación o valor residual de los activos.
- c) Importe de los gastos capitalizados en el ejercicio, tanto financieros como de investigación y desarrollo.



- d) Riesgos por tipo de cambio o tipo de interés de las inversiones financieras.
 - e) Valor activado en el ejercicio de los bienes construidos por la entidad.
 - f) Otras circunstancias de carácter significativo que afecten el activo, tales como bienes en garantía, señalados en embargos, litigios, títulos de inversiones entregados en garantías, bajo significativa del valor de inversiones financieras, etc.
 - g) Desmantelamiento de Activos, procedimientos, implicaciones, efectos contables.
 - h) Administración de activos; planeación con el objetivo de que el ente los utilice de manera más efectiva.
- Adicionalmente, se deben incluir las explicaciones de las principales variaciones en el activo, en cuadros comparativos como sigue:
- a) Inversiones en valores.
 - b) Patrimonio de Organismos descentralizados de Control Presupuestario Indirecto.
 - c) Inversiones en empresas de participación mayoritaria.
 - d) Inversiones en empresas de participación minoritaria.
 - e) Patrimonio de organismos descentralizados de control presupuestario directo, según corresponda.

9. Fideicomisos, Mandatos y Análogos

Se deberá informar:

- a) Por ramo administrativo que los reporta.
- b) Enlistar los de mayor monto de disponibilidad, relacionando aquéllos que conforman el 80% de las disponibilidades.

10. Reporte de la Recaudación

- a) Análisis del comportamiento de la recaudación correspondiente al ente público o cualquier tipo de ingreso, de forma separada los ingresos locales de los federales.
- b) Proyección de la recaudación e ingresos en el mediano plazo.

11. Información sobre la Deuda y el Reporte Analítico de la Deuda

- a) Utilizar al menos los siguientes indicadores: deuda respecto al PIB y deuda respecto a la recaudación tomando, como mínimo, un periodo igual o menor a 5 años.
- b) Información de manera agrupada por tipo de valor gubernamental o instrumento financiero en la que se consideren intereses, comisiones, tasa, perfil de vencimiento y otros gastos de la deuda.

12. Calificaciones otorgadas

Informar, tanto del ente público como cualquier transacción realizada, que haya sido sujeta a una calificación crediticia.

13. Proceso de Mejora

Se informará de:

- a) Principales Políticas de control interno.
- b) Medidas de desempeño financiero, metas y alcance.

14. Información por Segmentos

Cuando se considere necesario se podrá revelar la información financiera de manera segmentada debido a la diversidad de las actividades y operaciones que realizan los entes públicos, ya que la misma proporciona información. Consecuentemente, esta información contribuye al análisis más preciso de la situación financiera, grados y fuentes de riesgo y crecimiento potencial de negocio.

15. Eventos Posteriores al Cierre

El ente público informará el efecto en sus estados financieros de aquellos hechos ocurridos en el período posterior al que informa, que proporcionan mayor evidencia sobre eventos que le afectan económicamente y que no se conocen a la fecha de cierre.

16. Partes Relacionadas

Se debe establecer por escrito que no existen partes relacionadas que pudieran ejercer influencia significativa sobre la toma de decisiones financieras y operativas.

17. Responsabilidad Sobre la Presentación Razonable de la Información Contable

La Información Contable deberá estar firmada en cada página de la misma e incluir al final la siguiente leyenda: "Bajo protesta de decir verdad declaramos que los Estados Financieros y sus notas, son razonablemente correctos y

"Bajo protesta de decir verdad declaramos que los Estados Financieros y sus notas, son razonablemente correctos y son responsabilidad del emisor".



UNIVERSIDAD TECNOLÓGICA METROPOLITANA DE SAN LUIS POTOSÍ

Estado Analítico del Activo

Del 1 de Enero al 31 de Diciembre de 2023

(Cifras en Pesos)

Concepto	Saldo Inicial	Cargos del Periodo	Abonos del Periodo	Saldo Final	Variación del Periodo
ACTIVO	88,264,550	42,413,071	41,493,303	89,184,318	919,768
Activo Circulante	5,418,160	41,827,156	41,414,985	5,830,331	412,171
Efectivo y Equivalentes	4,555,037	27,409,624	26,987,965	4,976,697	421,660
Derechos a Recibir Efectivo o Equivalentes	853,693	14,417,531	14,427,021	844,204	-9,489
Derechos a Recibir Bienes o Servicios	5,075	0	0	5,075	0
Inventarios	0	0	0	0	0
Almacenes	4,355	0	0	4,355	0
Estimación por Pérdida o Deterioro de Activos Circulantes	0	0	0	0	0
Otros Activos Circulantes	0	0	0	0	0
Activo No Circulante	82,846,390	585,915	78,318	83,353,987	507,598
Inversiones Financieras a Largo Plazo	0	0	0	0	0
Derechos a Recibir Efectivo o Equivalentes a Largo Plazo	0	0	0	0	0
Bienes Inmuebles, Infraestructura y Construcciones en Proceso	69,310,267	0	0	69,310,267	0
Bienes Muebles	15,157,309	508,382	77,594	15,588,097	430,788
Activos Intangibles	113,879	0	0	113,879	0
Depreciación, Deterioro y Amortización Acumulada de Bienes	-1,767,777	77,534	724	-1,690,968	76,809
Activos Diferidos	32,712	0	0	32,712	0
Estimación por Pérdida o Deterioro de Activos no Circulantes	0	0	0	0	0
Otros Activos no Circulantes	0	0	0	0	0

Bajo protesta de decir verdad declaramos que los Estados Financieros y sus notas, son razonablemente correctos y son responsabilidad del emisor.



RAQUEL GASCA DE LA CRUZ

ENCARGADA DESPACHO AREA ADMINISTRACION Y FINANZAS.


LIC. VANIA MORENO SOLANO
RECTORA

UNIVERSIDAD TECNOLÓGICA METROPOLITANA DE SAN LUIS POTOSÍ
Estado Analítico de la Deuda y Otros Pasivos
Del 1 de Enero al 31 de Diciembre de 2023
(Cifras en Pesos)

Denominación de las Deudas	Moneda de Contratación	Institución o País Acreedor	Saldo Inicial del Periodo	Saldo Final del Periodo
DEUDA PÚBLICA				
Corto Plazo				
Deuda Interna			0	0
Instituciones de Crédito	Peso	México	0	0
Títulos y Valores	Peso	México	0	0
Arrendamientos Financieros	Peso	México	0	0
Deuda Externa			0	0
Organismos Financieros Internacionales	Peso	México	0	0
Deuda Bilateral	Peso	México	0	0
Títulos y Valores	Peso	México	0	0
Arrendamientos Financieros	Peso	México	0	0
Subtotal de Deuda Pública a Corto Plazo			0	0
Largo Plazo				
Deuda Interna			0	0
Instituciones de Crédito	Peso	México	0	0
Títulos y Valores	Peso	México	0	0
Arrendamientos Financieros	Peso	México	0	0
Deuda Externa			0	0
Organismos Financieros Internacionales	Peso	México	0	0
Deuda Bilateral	Peso	México	0	0
Títulos y Valores	Peso	México	0	0
Arrendamientos Financieros	Peso	México	0	0
Subtotal de Deuda Pública a Largo Plazo			0	0
Total de Otros Pasivos	Peso	México	428,126	387,637
Total de Deuda Pública y Otros Pasivos			428,126	387,637

Bajo protesta de decir verdad declaramos que los Estados Financieros y sus notas, son razonablemente correctos y son responsabilidad del emisor.

 RAQUEL GASCA DE LA CRUZ
 ENCARGADA DESPACHO AREA ADMINISTRACION Y FINANZAS.

 LIC. VANIA MORENO SOLANO
 RECTORA

UNIVERSIDAD TECNOLÓGICA METROPOLITANA DE SAN LUIS POTOSÍ

Estado Analítico de Ingresos
Del 1 de Enero al 31 de Diciembre de 2023

Rubro de Ingresos	Ingreso				Diferencia (6=5-1)
	Estimado (1)	Ampliaciones y Reducciones (2)	Modificado (3=1+2)	Devenido (4)	
Impuestos	0	0	0	0	0
Cuotas y Aportaciones de Seguridad Social	0	0	0	0	0
Contribuciones de Mejoras	0	0	0	0	0
Derechos	0	0	0	0	0
Productos	0	0	0	0	0
Apropiamientos	0	0	0	0	0
Ingresos por Venta de Bienes, Prestación de Servicios y Otros Ingresos	2,000,000	976,527	2,976,527	2,714,788	2,714,788
Participaciones, Aportaciones, Convenios, Incentivos Derivados de la Colaboración Fiscal y Fondos Distintos de Aportaciones	12,233,708	0	12,233,708	11,648,954	11,648,954
Transferencias, Asignaciones, Subsidios y Subvenciones, y Pensiones y Jubilaciones	0	0	0	0	0
Ingresos Derivados de Financiamientos	0	0	0	0	0
Total	14,233,708	976,527	15,210,235	14,363,741	130,033
Ingresos excedentes					

Rubro de Ingresos	Ingreso				Diferencia (6=5-1)
	Estimado (1)	Ampliaciones y Reducciones (2)	Modificado (3=1+2)	Devenido (4)	
Ingresos del Poder Ejecutivo Federal o Estatal y de los Municipios	12,233,708	0	12,233,708	11,648,954	-584,754
Impuestos	0	0	0	0	0
Cuotas y Aportaciones de Seguridad Social	0	0	0	0	0
Contribuciones de Mejoras	0	0	0	0	0
Derechos	0	0	0	0	0
Productos	0	0	0	0	0
Apropiamientos	0	0	0	0	0
Participaciones, Aportaciones, Convenios, Incentivos Derivados de la Colaboración Fiscal y Fondos Distintos de Aportaciones	12,233,708	0	12,233,708	11,648,954	-584,754
Transferencias, Asignaciones, Subsidios y Subvenciones, y Pensiones y Jubilaciones	0	0	0	0	0
Ingresos de los Entes Públicos de los Poderes Legislativo y Judicial de los Órganos Autónomos y del Sector Parastatal o Paramunicipal, así como de las Empresas Productivas del Estado	2,000,000	976,527	2,976,527	2,714,788	714,788
Cuotas y Aportaciones de Seguridad Social	0	0	0	0	0
Productos	0	0	0	0	0
Ingresos por Venta de Bienes, Prestación de Servicios y Otros Ingresos	2,000,000	976,527	2,976,527	2,714,788	714,788
Transferencias, Asignaciones, Subsidios y Subvenciones, y Pensiones y Jubilaciones	0	0	0	0	0
Ingresos derivados de financiamiento	0	0	0	0	0
Ingresos Derivados de Financiamientos	0	0	0	0	0
Total	14,233,708	976,527	15,210,235	14,363,741	130,033
Ingresos excedentes					

ENCARGADA DESPACHO AREA ADMINISTRACION Y FINANZAS.

RAQUEL GASCA DE LA CRUZ

LIC. VANIA MORENO SOLANO
REC. JORS

UNIVERSIDAD TECNOLÓGICA METROPOLITANA DE SAN LUIS POTOSÍ
Estado Analítico del Ejercicio del Presupuesto de Egresos
Clasificación Administrativa
Del 1 de Enero al 31 de Diciembre de 2023

Concepto	Aprobado		Ampliaciones/ (Reducciones)		Egresos Modificado		Devengado		Pagado		Subejercicio	
	1		2		3 = (1 + 2)		4		5		6 = (3 + 4)	
Sin Ramo/Dependencia	15,176,173	797,351	797,351	15,973,524	13,894,265	13,894,265	2,079,259					
UTMSL	7,308	0	0	7,308	0	0	7,308					
ADMINISTRACION Y FINANZAS	11,844,223	775,060	775,060	12,619,283	11,494,401	11,494,401	1,124,882					
ACADEMICOS	3,324,642	22,291	22,291	3,346,933	2,399,863	2,399,863	947,069					
Total del Gasto	15,176,173	797,351	797,351	15,973,524	13,894,265	13,894,265	2,079,259					

RAQUEL GASCA DE LA CRUZ
ENCARGADA DESPACHO AREA ADMINISTRACION Y FINANZAS.

LIC. VANIA MORENO SOLANO
RECTORA

UNIVERSIDAD TECNOLÓGICA METROPOLITANA DE SAN LUIS POTOSÍ
Estado Analítico del Ejercicio del Presupuesto de Egresos
Clasificación Económica (por Tipo de Gasto)
Del 1 de Enero al 31 de Diciembre de 2023

Concepto	Egresos					Subejercicio 6 = (3 + 4)
	Aprobado 1	Ampliaciones/ (Reducciones) 2	Modificado 3 = (1 + 2)	Devengado 4	Pagado 5	
Gasto Corriente	13,837,902	797,351	14,635,253	13,385,863	13,385,863	1,249,370
Gasto de Capital	1,338,271	0	1,338,271	508,382	508,382	829,889
Amortización de la Deuda y Disminución de Pasivos	0	0	0	0	0	0
Pensiones y Jubilaciones	0	0	0	0	0	0
Participaciones	0	0	0	0	0	0
Total del Gasto	15,176,173	797,351	15,973,524	13,894,265	13,894,265	2,079,259

[Handwritten signature]

RAQUEL GASCA DE LA CRUZ
ENCARGADA DESPACHO AREA ADMINISTRACION Y FINANZAS.

[Handwritten signature]
LIC. VANIA MORENO SOLANO
RECTORA

UNIVERSIDAD TECNOLÓGICA METROPOLITANA DE SAN LUIS POTOSÍ
Estado Analítico del Ejercicio del Presupuesto de Egresos
Clasificación por Objeto del Gasto (Capítulo y Concepto)
Del 1 de Enero al 31 de Diciembre de 2023

Concepto	Egresos Modificado		Pagado	Subejercicio
	1	2		
Concepto	Aprobado	Ampliaciones/ (Reducciones)	Devengado	6 = (3 + 4)
	1	2	4	5
	3 = (1 + 2)		6 = (3 + 4)	
Servicios Personales	9,424,259	364,879	8,752,566	1,036,571
Remuneraciones al Personal de Carácter Permanente	6,302,910	340,664	5,866,010	777,565
Remuneraciones al Personal de Carácter Transitorio	0	0	0	0
Remuneraciones Adicionales y Especiales	1,140,936	1,300	979,029	163,207
Seguridad Social	1,414,656	0	1,414,656	0
Otras Prestaciones Sociales y Económicas	563,756	22,915	490,871	95,799
Provisiones	0	0	0	0
Pago de Estímulos a Servidores Públicos	2,000	0	2,000	0
Materiales y Suministros	882,157	130,744	841,269	171,631
Materiales de Administración, Emisión de Documentos y Artículos Oficiales	329,589	34,434	300,975	63,049
Alimentos y Utensilios	152,108	0	140,855	11,253
Materias Primas y Materiales de Producción y Comercialización	19,547	-286	11,190	8,071
Materiales y Artículos de Construcción y de Reparación	33,233	0	28,631	4,602
Productos Químicos, Farmacéuticos y de Laboratorio	4,785	0	4,526	259
Combustibles, Lubricantes y Aditivos	114,199	0	113,913	286
Vestuario, Blancos, Prendas de Protección y Artículos Deportivos	160,847	55,216	145,931	70,132
Materiales y Suministros Para Seguridad	0	0	0	0
Herramientas, Refacciones y Accesorios Menores	67,850	41,380	95,249	13,980
Servicios Generales	3,534,711	301,728	3,792,047	44,392
Servicios Básicos	307,814	11,389	319,213	0
Servicios de Arrendamiento	846,791	3,510	843,853	6,448
Servicios Profesionales, Científicos, Técnicos y Otros Servicios	812,169	873,269	873,269	0
Servicios Financieros, Bancarios y Comerciales	61,221	206	61,427	0
Servicios de Instalación, Reparación, Mantenimiento y Conservación	1,105,037	225,512	1,293,831	36,719
Servicios de Comunicación Social y Publicidad	182,726	0	182,726	0
Servicios de Traslado y Viáticos	137,019	0	137,019	0
Servicios Oficiales	55,237	0	54,012	1,225
Otros Servicios Generales	26,698	0	26,698	0
Transferencias, Asignaciones, Subsidios y Otras Ayudas	0	0	0	0
Transferencias Internas y Asignaciones al Sector Público	0	0	0	0
Transferencias al Resto del Sector Público	0	0	0	0
Subsidios y Subvenciones	0	0	0	0
Ayudas Sociales	0	0	0	0
Pensiones y Jubilaciones	0	0	0	0
Transferencias a Fideicomisos, Mandatos y Otros Análogos	0	0	0	0
Transferencias a la Seguridad Social	0	0	0	0
Donativos	0	0	0	0
Transferencias al Exterior	0	0	0	0
Bienes Muebles, Inmuebles e Intangibles	1,335,047	0	508,382	826,665
Mobiliario y Equipo de Administración	625,007	0	273,802	351,205
Mobiliario y Equipo Educativo y Recreativo	329,575	0	218,966	110,609
Equipo e Instrumental Médico y de Laboratorio	0	0	0	0
Vehículos y Equipo de Transporte	0	0	0	0
Equipo de Defensa y Seguridad	0	0	0	0

UNIVERSIDAD TECNOLÓGICA METROPOLITANA DE SAN LUIS POTOSÍ
 Estado Analítico del Ejercicio del Presupuesto de Egresos
 Clasificación por Objeto del Gasto (Capítulo y Concepto)
 Del 1 de Enero al 31 de Diciembre de 2023

Concepto	Egresos				Subejercicio	
	Aprobado 1	Ampliaciones/ (Reducciones) 2	Modificado 3 = (1 + 2)	Devengado 4		Pagado 5
Maquinaria, Otros Equipos y Herramientas	373,814	0	373,814	15,614	15,614	359,200
Activos Biológicos	0	0	0	0	0	0
Bienes Inmuebles	0	0	0	0	0	0
Activos Intangibles	6,651	0	6,651	0	0	6,651
Inversión Pública	0	0	0	0	0	0
Obra Pública en Bienes de Dominio Público	0	0	0	0	0	0
Obra Pública en Bienes Propios	0	0	0	0	0	0
Proyectos Productivos y Acciones de Fomento	0	0	0	0	0	0
Inversiones Financieras y Otras Provisiones	0	0	0	0	0	0
Inversiones Para el Fomento de Actividades Productivas	0	0	0	0	0	0
Acciones y Participaciones de Capital	0	0	0	0	0	0
Compra de Títulos y Valores	0	0	0	0	0	0
Concesión de Préstamos	0	0	0	0	0	0
Inversiones en Fideicomisos, Mandatos y Otros Análogos	0	0	0	0	0	0
Otras Inversiones Financieras	0	0	0	0	0	0
Provisiones para Contingencias y Otras Erogaciones Especiales	0	0	0	0	0	0
Participaciones y Aportaciones	0	0	0	0	0	0
Participaciones	0	0	0	0	0	0
Aportaciones	0	0	0	0	0	0
Convenios	0	0	0	0	0	0
Deuda Pública	0	0	0	0	0	0
Amortización de la Deuda Pública	0	0	0	0	0	0
Intereses de la Deuda Pública	0	0	0	0	0	0
Comisiones de la Deuda Pública	0	0	0	0	0	0
Gastos de la Deuda Pública	0	0	0	0	0	0
Costo por Coberturas	0	0	0	0	0	0
Apoyos Financieros	0	0	0	0	0	0
Adeudos de Ejercicios Fiscales Anteriores (Adeudos)	0	0	0	0	0	0
Total del Gasto	373,814	0	373,814	15,614	13,894,265	2,079,259


15,176,173

RAQUEL GASCA DE LA CRUZ

ENCARGADA DESPACHO AREA ADMINISTRACION Y FINANZAS.

LIC. VANIA MEBRENO SOLORZANO

RECTORA



UNIVERSIDAD TECNOLÓGICA METROPOLITANA DE SAN LUIS POTOSÍ
 Estado Analítico del Ejercicio del Presupuesto de Egresos
 Clasificación Funcional (Finalidad y Función)
 Del 1 de Enero al 31 de Diciembre de 2023

Concepto	Egresos					Subejercicio
	Aprobado 1	Ampliaciones (Reducciones) 2	Modificado 3 = (1 + 2)	Devengado 4	Pagado 5	
Gobierno						
Legislación	0	0	0	0	0	0
Justicia	0	0	0	0	0	0
Coordinación de la Política de Gobierno	0	0	0	0	0	0
Relaciones Exteriores	0	0	0	0	0	0
Asuntos Financieros y Hacendarios	0	0	0	0	0	0
Seguridad Nacional	0	0	0	0	0	0
Asuntos de Orden Público y de Seguridad Interior	0	0	0	0	0	0
Otros Servicios Generales	0	0	0	0	0	0
Desarrollo Social	15,176,173	797,351	15,973,524	13,894,265	13,894,265	2,079,259
Protección Ambiental	0	0	0	0	0	0
Vivienda y Servicios a la Comunidad	0	0	0	0	0	0
Salud	0	0	0	0	0	0
Recreación, Cultura y Otras Manifestaciones Sociales	0	0	0	0	0	0
Educación	15,176,173	797,351	15,973,524	13,894,265	13,894,265	2,079,259
Protección Social	0	0	0	0	0	0
Otros Asuntos Sociales	0	0	0	0	0	0
Desarrollo Económico	0	0	0	0	0	0
Asuntos Económicos, Comerciales y Laborales en General	0	0	0	0	0	0
Agropecuaria, Silvicultura, Pesca y Caza	0	0	0	0	0	0
Combustibles y Energía	0	0	0	0	0	0
Minería, Manufacturas y Construcción	0	0	0	0	0	0
Transporte	0	0	0	0	0	0
Comunicaciones	0	0	0	0	0	0
Turismo	0	0	0	0	0	0
Ciencia, Tecnología e Innovación	0	0	0	0	0	0
Otras Industrias y Otros Asuntos Económicos	0	0	0	0	0	0
Otras no Clasificadas en Funciones Anteriores	0	0	0	0	0	0
Transferencias, Participaciones y Aportaciones de la Deuda	0	0	0	0	0	0
Transacciones de la Deuda Pública / Costo Financiero de la Deuda	0	0	0	0	0	0
Ordenes de Gobierno	0	0	0	0	0	0
Sanearamiento del Sistema Financiero	0	0	0	0	0	0
Adeudos de Ejercicios Fiscales Anteriores	0	0	0	0	0	0
Total del Gasto	15,176,173	797,351	15,973,524	13,894,265	13,894,265	2,079,259

[Firma]

RAQUEL CASCA DE LA CRUZ

ENCARGADA DESPACHO AREA ADMINISTRACION Y FINANZAS.

[Firma]

LIC. VANIA MORENO SOLANO
 REGIDORA

UNIVERSIDAD TECNOLÓGICA METROPOLITANA DE SAN LUIS POTOSÍ


 Universidad Tecnológica
Metropolitana
 SAN LUIS POTOSÍ

Estado Analítico del Presupuesto de Egresos (Agrupador de Fuente de Financiamiento)
 Del 01/ene./2023 al 31/dic./2023

Fecha y hora de Impresión: 01/feb./2024 11:25 a. m.

Usr: CONTABILIDAD
 Rep: rptEstadoPresupuestoEgresos_CFF

	Concepto	Egresos						Subejercicio 6 = (3 - 4)
		1	2	3=(1+2)	4	5		
		Aprobado	Ampliaciones / (Reducciones)	Modificado	Devengado	Pagado		
143	INGRESOS PROPIOS 2022 <i>GNE</i>	\$7,308.00	\$0.00	\$7,308.00	\$0.00	\$0.00	\$7,308.00	
152	CONVENIO FEDERAL 2022 <i>GE</i>	\$321,696.45	\$0.00	\$321,696.45	\$321,696.45	\$321,696.45	\$0.00	
162	CONVENIO SEGE 2019 <i>GE</i>	\$89,754.86	\$0.00	\$89,754.86	\$89,754.86	\$89,754.86	\$0.00	
165	CONVENIO ESTATAL 2022 <i>GNE</i>	\$523,705.78	\$0.00	\$523,705.78	\$523,705.78	\$523,705.78	\$0.00	
166	CONVENIO FEDERAL 2023 <i>GE</i>	\$6,116,854.00	\$797,350.87	\$6,914,204.87	\$6,910,980.87	\$6,910,980.87	\$3,224.00	
167	CONVENIO ESTATAL 2023 <i>GNE</i>	\$6,116,854.00	\$0.00	\$6,116,854.00	\$5,080,282.12	\$5,080,282.12	\$1,036,571.88	
168	INGRESOS PROPIOS 2023 <i>GNE</i>	\$2,000,000.00	\$0.00	\$2,000,000.00	\$967,844.61	\$967,844.61	\$1,032,155.39	
Total del Gasto		\$15,176,173.09	\$797,350.87	\$15,973,523.96	\$13,894,264.69	\$13,894,264.69 ✓	\$2,079,259.27	



RAQUEL GASCA DE LA CRUZ
 ENCARGADA DESPACHO AREA ADMINISTRACION Y
 FINANZAS



LIC. VANIA MORENO SOLANO
 RECTORA

La diferencia del recurso 2019 y 2022 que se logra visualizar en los reportes antes realizados; tales como:

** Reportes Presupuestales de Egresos*

Se derivan del sobrante del recurso de los años antes mencionados, mismos que fueron ejercidos en el año 2023, por lo que, al filtrar por año, sale una diferencia del recurso autorizado.



LIC. VANIA MORENO SOLANO
RECTORA



RAQUEL GASCA DE LA CRUZ
ENCARGADA DE DESPACHO DE LA DIRECCIÓN
DE ADMINISTRACIÓN Y FINANZAS

UNIVERSIDAD TECNOLÓGICA METROPOLITANA DE SAN LUIS POTOSÍ
Gasto por Categoría Programática
Del 1 de Enero al 31 de Diciembre de 2023

Concepto	Egresos				Subejercicio 6 = (3 + 4)
	Aprobado 1	Ampliaciones/ (Reducciones) 2	Modificado 3 = (1 + 2)	Devengado 4	
Programas	15,176,173	797,351	15,973,524	13,894,265	2,079,259
Subsidios: Sector Social y Privado o Entidades Federativas y Municipios	0	0	0	0	0
Sujetos a Reglas de Operación	0	0	0	0	0
Otros Subsidios	0	0	0	0	0
Desempeño de las Funciones	15,176,173	797,351	15,973,524	13,894,265	2,079,259
Prestación de Servicios Públicos	15,176,173	797,351	15,973,524	13,894,265	2,079,259
Provisión de Bienes Públicos	0	0	0	0	0
Planeación, seguimiento y evaluación de políticas públicas	0	0	0	0	0
Promoción y fomento	0	0	0	0	0
Regulación y supervisión	0	0	0	0	0
Funciones de las Fuerzas Armadas (Únicamente Gobierno Federal)	0	0	0	0	0
Específicos	0	0	0	0	0
Proyectos de Inversión	0	0	0	0	0
Administrativos y de Apoyo	0	0	0	0	0
Apoyo al proceso presupuestario y para mejorar la eficiencia institucional	0	0	0	0	0
Apoyo a la función pública y al mejoramiento de la gestión	0	0	0	0	0
Operaciones ajenas	0	0	0	0	0
Compromisos	0	0	0	0	0
Obligaciones de cumplimiento de resolución jurisdiccional	0	0	0	0	0
Desastres Naturales	0	0	0	0	0
Obligaciones	0	0	0	0	0
Pensiones y jubilaciones	0	0	0	0	0
Aportaciones a la seguridad social	0	0	0	0	0
Aportaciones a fondos de estabilización	0	0	0	0	0
Aportaciones a fondos de inversión y reestructura de pensiones	0	0	0	0	0
Programas de Gasto Federalizado (Gobierno Federal)	0	0	0	0	0
Gasto Federalizado	0	0	0	0	0
Participaciones a entidades federativas y municipios	0	0	0	0	0
Costo financiero, deuda o apoyos a deudores y ahorradores de la banca	0	0	0	0	0
Adeudos de ejercicios fiscales anteriores	0	0	0	0	0
Total del Gasto	15,176,173	797,351	15,973,524	13,894,265	2,079,259

RAQUEL GASCÓN DE LA CRUZ
ENCARGADA DESPACHO ÁREA ADMINISTRACION Y FINANZAS.


LIC. VANIA MORENO SOLANO
RECTORA

UNIVERSIDAD TECNOLÓGICA METROPOLITANA DE SAN LUIS POTOSÍ
Programas Y Proyectos De Inversión
Del 01/01/2023 al 31/12/2023


NO APLICA

NO APLICA

NO APLICA



RAQUEL GASCA DE LA CRUZ
ENCARGADA DE DESPACHO ADMVO



LIC. VANIA MORENO SOLANO
RECTORA

UNIVERSIDAD TECNOLÓGICA METROPOLITANA DE SAN LUIS POTOSÍ
Informe sobre Pasivos Contingentes
Del 1 de Enero al 31 de Diciembre de 2023
(Cifras en Pesos)

En cumplimiento a lo dispuesto en los artículos 46, Fracción I, Inciso f) y 52 de la Ley General de Contabilidad Gubernamental y de conformidad con lo establecido en el Capítulo VII, Numeral II, Inciso h) del Manual de Contabilidad Gubernamental emitido por el CONAC, el Ente Público informa lo siguiente:

Cuenta	Concepto	Importe
TOTAL		

Bajo protesta de decir verdad declaramos que los Estados Financieros y sus notas, son razonablemente correctos y son responsabilidad del emisor.



UNIVERSIDAD TECNOLÓGICA METROPOLITANA DE SAN LUIS
SAN LUIS PÓTOSÍ
Endeudamiento Neto

Usu: CONTADORA
Rep: rptEndeudamientoNeto

Del 01/ene./2023 Al 31/dic./2023

Fecha y hora de Impresión | 25/ene./2024
09:44 a. m.

Identificación de Crédito o Instrumento	Contratación/Colocación	Amortización	Endeudamiento Neto
	A	B	C=A-B
Créditos Bancarios			
Total Créditos Bancarios	\$0.00	\$0.00	\$0.00
Otros Instrumentos de Deuda			
Total Otros Instrumentos de Deuda	\$0.00	\$0.00	\$0.00
Total	\$0.00	\$0.00	\$0.00


RAQUÉL GASCA DE LA CRUZ

ENCARGADA DESPACHO AREA ADMINISTRACION Y
FINANZAS


LIC. VANIA MORENO SOLANO

RECTORA



UNIVERSIDAD TECNOLÓGICA METROPOLITANA DE SAN LUIS
SAN LUIS POTOSÍ
Intereses de la Deuda

Usu: CONTADORA
Rep: rptInteresesdeLaDeuda

Del 01/ene./2023 Al 31/dic./2023

Fecha y hora de Impresión | 25/ene./2024
09:45 a. m.

Identificación de Crédito o Instrumento	Devengado	Pagado
Créditos Bancarios		
Total de Intereses de Créditos Bancarios	\$0.00	\$0.00
Otros Instrumentos de Deuda		
Total de intereses de Otros Instrumentos de Deuda	\$0.00	\$0.00
Total	\$0.00	\$0.00


RAQUEL GASCA DE LA CRUZ

ENCARGADA DESPACHO AREA ADMINISTRACION Y
FINANZAS


LIC. VANIA MORENO SOLANO

RECTORA



**UNIVERSIDAD TECNOLÓGICA METROPOLITANA DE SAN LUIS
SAN LUIS POTOSÍ**

**Indicadores de Postura Fiscal
del 01/ene./2023 al 31/dic./2023
(Cifras en pesos)**

Usr: CONTADORA
Rep: rptIndicadoresPosturaFiscal

Fecha y hora de Impresión | 25/ene./2024
09:46 a. m.

Concepto	Estimado / Aprobado	Devengado	Recaudado / Pagado
I. Ingresos Presupuestarios (I=1+2)	\$14,233,708.00	\$14,363,741.18	\$14,363,741.18
1. Ingresos del Gobierno de la Entidad Federativa	\$0.00	\$0.00	\$0.00
2. Ingresos del Sector Paraestatal	\$14,233,708.00	\$14,363,741.18	\$14,363,741.18
II. Egresos Presupuestarios (II=3+4)	\$15,176,173.09	\$13,894,264.69	\$13,894,264.69
3. Egresos del Gobierno de la Entidad Federativa	\$0.00	\$0.00	\$0.00
4. Egresos del Sector Paraestatal	\$15,176,173.09	\$13,894,264.69	\$13,894,264.69
III. Balance Presupuestario (Superávit o Déficit) (III = I - II)	-\$942,465.09	\$469,476.49	\$469,476.49

Concepto	Estimado / Aprobado	Devengado	Recaudado / Pagado
III. Balance Presupuestario (Superávit o Déficit)	-\$942,465.09	\$469,476.49	\$469,476.49
IV. Intereses, Comisiones y Gastos de la Deuda	\$0.00	\$0.00	\$0.00
V. Balance Primario (Superávit o Déficit) (V= III + IV)	-\$942,465.09	\$469,476.49	\$469,476.49

Concepto	Estimado / Aprobado	Devengado	Recaudado / Pagado
A. Financiamiento	\$0.00	\$0.00	\$0.00
B. Amortización de la deuda	\$0.00	\$0.00	\$0.00
C. Financiamiento Neto	\$0.00	\$0.00	\$0.00

RAQUEL GASCA DE LA CRUZ
ENCARGADA DESPACHO AREA ADMINISTRACION Y
FINANZAS

LIC. VANIA MORENO SOLANO
RECTORA

UNIVERSIDAD TECNOLÓGICA METROPOLITANA DE SAN LUIS POTOSÍ
SAN LUIS POTOSÍ

Libro de Inventario de Bienes Muebles e Inmuebles

Al 31 de diciembre de 2023

Ujr: CONTADORA
 Rep: rptActivosConac1

Fecha y hora de Impresión | 25/ene./2024 10:26 a. m.
 Página: 1 de 28

CIFRAS EN PESOS Y CENTAVOS
 (1)

NÚMERO DE INVENTARIO (2)	DESCRIPCIÓN (3)	CANTIDAD (4)	COSTO UNITARIO (5)	UNIDAD DE MEDIDA (6)	MONTO (7)
Grupo: 1241					
Categoría: 1241-1 Partida genérica: 511 - Muebles de Oficina y Estantería					
5111000001-1	ARCHIVERO DE MADERA	1	\$6,227.40	Pieza	\$6,227.40
5111000001-10	ARCHIVERO DE MADERA	1	\$6,227.40	Pieza	\$6,227.40
5111000001-11	ARCHIVERO DE MADERA	1	\$6,227.40	Pieza	\$6,227.40
5111000001-12	ARCHIVERO DE MADERA	1	\$6,227.40	Pieza	\$6,227.40
5111000001-13	ARCHIVERO DE MADERA	1	\$6,227.40	Pieza	\$6,227.40
5111000001-14	ARCHIVERO DE MADERA	1	\$6,227.40	Pieza	\$6,227.40
5111000001-15	ARCHIVERO DE MADERA	1	\$6,227.40	Pieza	\$6,227.40
5111000001-16	ARCHIVERO DE MADERA	1	\$6,227.40	Pieza	\$6,227.40
5111000001-2	ARCHIVERO DE MADERA	1	\$6,227.40	Pieza	\$6,227.40
5111000001-3	ARCHIVERO DE MADERA	1	\$6,227.40	Pieza	\$6,227.40
5111000001-4	ARCHIVERO DE MADERA	1	\$6,227.40	Pieza	\$6,227.40
5111000001-5	ARCHIVERO DE MADERA	1	\$6,227.40	Pieza	\$6,227.40
5111000001-6	ARCHIVERO DE MADERA	1	\$6,227.40	Pieza	\$6,227.40
5111000001-7	ARCHIVERO DE MADERA	1	\$6,227.40	Pieza	\$6,227.40
5111000001-8	ARCHIVERO DE MADERA	1	\$6,227.40	Pieza	\$6,227.40
5111000001-9	ARCHIVERO DE MADERA	1	\$6,227.40	Pieza	\$6,227.40
5111000011-1	BIOMBO	1	\$3,828.00	Pieza	\$3,828.00
5111000028-1	ESCRITORIO	1	\$4,409.76	Pieza	\$4,409.76
5111000028-10	ESCRITORIO	1	\$4,409.76	Pieza	\$4,409.76
5111000028-11	ESCRITORIO	1	\$4,409.76	Pieza	\$4,409.76
5111000028-12	ESCRITORIO	1	\$4,409.76	Pieza	\$4,409.76
5111000028-13	ESCRITORIO	1	\$4,409.76	Pieza	\$4,409.76
5111000028-14	ESCRITORIO	1	\$4,409.76	Pieza	\$4,409.76
5111000028-15	ESCRITORIO	1	\$4,409.76	Pieza	\$4,409.76
5111000028-16	ESCRITORIO	1	\$4,409.76	Pieza	\$4,409.76
5111000028-17	ESCRITORIO	1	\$4,409.76	Pieza	\$4,409.76
5111000028-18	ESCRITORIO	1	\$4,409.76	Pieza	\$4,409.76

UNIVERSIDAD TECNOLÓGICA METROPOLITANA DE SAN LUIS POTOSÍ

SAN LUIS POTOSÍ

Libro de Inventario de Bienes Muebles e Inmuebles

Al 31 de diciembre de 2023

CIFRAS EN PESOS Y CENTAVOS
(1)

Fecha y hora de Impresión | 25/ene./2024 10:26 a. m.
Página: 2 de: 28

Uer: CONTADORA
Rep: rptActivosContact

NÚMERO DE INVENTARIO (2)	DESCRIPCIÓN (3)	CANTIDAD (4)	COSTO UNITARIO (5)	UNIDAD DE MEDIDA (6)	MONTO (7)
5111000028-19	ESCRITORIO	1	\$4,409.76	Pieza	\$4,409.76
5111000028-2	ESCRITORIO	1	\$4,409.76	Pieza	\$4,409.76
5111000028-20	ESCRITORIO	1	\$4,409.76	Pieza	\$4,409.76
5111000028-21	ESCRITORIO	1	\$4,409.76	Pieza	\$4,409.76
5111000028-22	ESCRITORIO	1	\$4,409.76	Pieza	\$4,409.76
5111000028-23	ESCRITORIO	1	\$4,409.76	Pieza	\$4,409.76
5111000028-24	ESCRITORIO	1	\$4,409.76	Pieza	\$4,409.76
5111000028-25	ESCRITORIO	1	\$4,409.76	Pieza	\$4,409.76
5111000028-26	ESCRITORIO	1	\$4,409.76	Pieza	\$4,409.76
5111000028-27	ESCRITORIO	1	\$4,409.76	Pieza	\$4,409.76
5111000028-28	ESCRITORIO	1	\$4,409.76	Pieza	\$4,409.76
5111000028-29	ESCRITORIO	1	\$4,409.76	Pieza	\$4,409.76
5111000028-3	ESCRITORIO	1	\$4,409.76	Pieza	\$4,409.76
5111000028-30	ESCRITORIO	1	\$4,409.76	Pieza	\$4,409.76
5111000028-31	ESCRITORIO	1	\$4,409.76	Pieza	\$4,409.76
5111000028-32	ESCRITORIO	1	\$4,409.76	Pieza	\$4,409.76
5111000028-33	ESCRITORIO	1	\$4,409.76	Pieza	\$4,409.76
5111000028-34	ESCRITORIO	1	\$4,409.76	Pieza	\$4,409.76
5111000028-35	ESCRITORIO	1	\$4,409.76	Pieza	\$4,409.76
5111000028-36	ESCRITORIO	1	\$4,409.76	Pieza	\$4,409.76
5111000028-37	ESCRITORIO	1	\$4,409.76	Pieza	\$4,409.76
5111000028-38	ESCRITORIO	1	\$4,409.88	Pieza	\$4,409.88
5111000028-39	ESCRITORIO	1	\$6,227.40	Pieza	\$6,227.40
5111000028-4	ESCRITORIO	1	\$4,409.76	Pieza	\$4,409.76
5111000028-40	ESCRITORIO	1	\$6,227.40	Pieza	\$6,227.40
5111000028-41	ESCRITORIO	1	\$6,227.40	Pieza	\$6,227.40
5111000028-42	ESCRITORIO	1	\$6,227.40	Pieza	\$6,227.40
5111000028-43	ESCRITORIO	1	\$6,227.40	Pieza	\$6,227.40
5111000028-44	ESCRITORIO	1	\$6,227.40	Pieza	\$6,227.40
5111000028-45	ESCRITORIO	1	\$6,227.40	Pieza	\$6,227.40

UNIVERSIDAD TECNOLÓGICA METROPOLITANA DE SAN LUIS POTOSÍ

SAN LUIS POTOSÍ

Libro de Inventario de Bienes Muebles e Inmuebles


Al 31 de diciembre de 2023

CIFRAS EN PESOS Y CENTAVOS
(1)

Usr: CONTADORA
Rep: rptActivosConsec1

Fecha y hora de Impresión | 25/ene./2024 10:26 a. m.
Página: 3 de: 28

NÚMERO DE INVENTARIO (2)	DESCRIPCIÓN (3)	CANTIDAD (4)	COSTO UNITARIO (5)	UNIDAD DE MEDIDA (6)	MONTO (7)
5111000028-46	ESCRITORIO	1	\$6,227.40	Pieza	\$6,227.40
5111000028-47	ESCRITORIO	1	\$6,227.40	Pieza	\$6,227.40
5111000028-48	ESCRITORIO	1	\$6,227.40	Pieza	\$6,227.40
5111000028-49	ESCRITORIO	1	\$6,227.40	Pieza	\$6,227.40
5111000028-5	ESCRITORIO	1	\$4,409.76	Pieza	\$4,409.76
5111000028-50	ESCRITORIO	1	\$6,227.40	Pieza	\$6,227.40
5111000028-6	ESCRITORIO	1	\$4,409.76	Pieza	\$4,409.76
5111000028-7	ESCRITORIO	1	\$4,409.76	Pieza	\$4,409.76
5111000028-8	ESCRITORIO	1	\$4,409.76	Pieza	\$4,409.76
5111000028-9	ESCRITORIO	1	\$4,409.76	Pieza	\$4,409.76
5111000041-1	LIBRERO	1	\$6,227.40	Pieza	\$6,227.40
5111000041-2	LIBRERO	1	\$6,227.40	Pieza	\$6,227.40
5111000041-3	LIBRERO	1	\$6,227.40	Pieza	\$6,227.40
5111000041-4	LIBRERO	1	\$10,672.00	Pieza	\$10,672.00
5111000042-1	LOCKER	1	\$1,168.12	Pieza	\$1,168.12
5111000042-2	LOCKER	1	\$6,227.40	Pieza	\$6,227.40
5111000042-3	LOCKER	1	\$6,227.40	Pieza	\$6,227.40
5111000042-4	LOCKER	1	\$6,227.51	Pieza	\$6,227.51
5111000042-5	LOCKER	1	\$5,919.88	Pieza	\$5,919.88
5111000042-6	LOCKER	1	\$9,616.40	Pieza	\$9,616.40
5111000053-1	MESA DE PLÁSTICO	1	\$3,480.00	Pieza	\$3,480.00
5111000053-2	MESA DE PLÁSTICO	1	\$3,480.00	Pieza	\$3,480.00
5111000063-1	MESA	1	\$68,953.11	Pieza	\$68,953.11
5111000096-1	SILLA DE VISITA TUBULAR	1	\$633.00	Pieza	\$633.00
5111000096-10	SILLA DE VISITA TUBULAR	1	\$633.00	Pieza	\$633.00
5111000096-100	SILLA DE VISITA TUBULAR	1	\$568.42	Pieza	\$568.42
5111000096-101	SILLA DE VISITA TUBULAR	1	\$568.42	Pieza	\$568.42
5111000096-102	SILLA DE VISITA TUBULAR	1	\$568.42	Pieza	\$568.42
5111000096-103	SILLA DE VISITA TUBULAR	1	\$568.42	Pieza	\$568.42
5111000096-104	SILLA DE VISITA TUBULAR	1	\$568.42	Pieza	\$568.42



UNIVERSIDAD TECNOLÓGICA METROPOLITANA DE SAN LUIS POTOSÍ

SAN LUIS POTOSÍ

Libro de Inventario de Bienes Muebles e Inmuebles

Al 31 de diciembre de 2023

CIFRAS EN PESOS Y CENTAVOS
(1)

Fecha y hora de Impresión: 25/ene./2024 10:26 a. m.
Página: 4 de: 28

Utr. CONTADORA
Rep: rptActivosConac1

NÚMERO DE INVENTARIO (2)	DESCRIPCIÓN (3)	CANTIDAD (4)	COSTO UNITARIO (5)	UNIDAD DE MEDIDA (6)	MONTO (7)
5111000096-11	SILLA DE VISITA TUBULAR	1	\$633.00	Pieza	\$633.00
5111000096-12	SILLA DE VISITA TUBULAR	1	\$633.00	Pieza	\$633.00
5111000096-13	SILLA DE VISITA TUBULAR	1	\$633.00	Pieza	\$633.00
5111000096-14	SILLA DE VISITA TUBULAR	1	\$633.00	Pieza	\$633.00
5111000096-15	SILLA DE VISITA TUBULAR	1	\$633.00	Pieza	\$633.00
5111000096-16	SILLA DE VISITA TUBULAR	1	\$633.00	Pieza	\$633.00
5111000096-17	SILLA DE VISITA TUBULAR	1	\$633.00	Pieza	\$633.00
5111000096-18	SILLA DE VISITA TUBULAR	1	\$633.00	Pieza	\$633.00
5111000096-19	SILLA DE VISITA TUBULAR	1	\$633.00	Pieza	\$633.00
5111000096-2	SILLA DE VISITA TUBULAR	1	\$633.00	Pieza	\$633.00
5111000096-20	SILLA DE VISITA TUBULAR	1	\$633.00	Pieza	\$633.00
5111000096-21	SILLA DE VISITA TUBULAR	1	\$633.00	Pieza	\$633.00
5111000096-22	SILLA DE VISITA TUBULAR	1	\$633.00	Pieza	\$633.00
5111000096-23	SILLA DE VISITA TUBULAR	1	\$633.00	Pieza	\$633.00
5111000096-24	SILLA DE VISITA TUBULAR	1	\$633.00	Pieza	\$633.00
5111000096-25	SILLA DE VISITA TUBULAR	1	\$633.00	Pieza	\$633.00
5111000096-26	SILLA DE VISITA TUBULAR	1	\$633.00	Pieza	\$633.00
5111000096-27	SILLA DE VISITA TUBULAR	1	\$633.00	Pieza	\$633.00
5111000096-28	SILLA DE VISITA TUBULAR	1	\$633.00	Pieza	\$633.00
5111000096-29	SILLA DE VISITA TUBULAR	1	\$633.00	Pieza	\$633.00
5111000096-3	SILLA DE VISITA TUBULAR	1	\$633.00	Pieza	\$633.00
5111000096-30	SILLA DE VISITA TUBULAR	1	\$633.00	Pieza	\$633.00
5111000096-31	SILLA DE VISITA TUBULAR	1	\$633.00	Pieza	\$633.00
5111000096-32	SILLA DE VISITA TUBULAR	1	\$633.00	Pieza	\$633.00
5111000096-33	SILLA DE VISITA TUBULAR	1	\$633.00	Pieza	\$633.00
5111000096-34	SILLA DE VISITA TUBULAR	1	\$633.00	Pieza	\$633.00
5111000096-35	SILLA DE VISITA TUBULAR	1	\$633.00	Pieza	\$633.00
5111000096-36	SILLA DE VISITA TUBULAR	1	\$633.00	Pieza	\$633.00
5111000096-37	SILLA DE VISITA TUBULAR	1	\$633.00	Pieza	\$633.00
5111000096-38	SILLA DE VISITA TUBULAR	1	\$633.00	Pieza	\$633.00

UNIVERSIDAD TECNOLÓGICA METROPOLITANA DE SAN LUIS POTOSÍ

SAN LUIS POTOSÍ

Libro de Inventario de Bienes Muebles e Inmuebles

Al 31 de diciembre de 2023

CIFRAS EN PESOS Y CENTAVOS

(1)

Fecha y hora de Impresión | 25/ene./2024 10:26 a. m.
 Página: 5 de: 28

Usr: CONTADORA
 Rep: rptActivosContac1

NÚMERO DE INVENTARIO (2)	DESCRIPCIÓN (3)	CANTIDAD (4)	COSTO UNITARIO (5)	UNIDAD DE MEDIDA (6)	MONTO (7)
5111000096-39	SILLA DE VISITA TUBULAR	1	\$633.00	Pieza	\$633.00
5111000096-4	SILLA DE VISITA TUBULAR	1	\$633.00	Pieza	\$633.00
5111000096-40	SILLA DE VISITA TUBULAR	1	\$633.00	Pieza	\$633.00
5111000096-41	SILLA DE VISITA TUBULAR	1	\$633.00	Pieza	\$633.00
5111000096-42	SILLA DE VISITA TUBULAR	1	\$633.00	Pieza	\$633.00
5111000096-43	SILLA DE VISITA TUBULAR	1	\$633.00	Pieza	\$633.00
5111000096-44	SILLA DE VISITA TUBULAR	1	\$633.00	Pieza	\$633.00
5111000096-45	SILLA DE VISITA TUBULAR	1	\$633.00	Pieza	\$633.00
5111000096-46	SILLA DE VISITA TUBULAR	1	\$633.00	Pieza	\$633.00
5111000096-47	SILLA DE VISITA TUBULAR	1	\$633.00	Pieza	\$633.00
5111000096-48	SILLA DE VISITA TUBULAR	1	\$633.00	Pieza	\$633.00
5111000096-49	SILLA DE VISITA TUBULAR	1	\$633.00	Pieza	\$633.00
5111000096-5	SILLA DE VISITA TUBULAR	1	\$633.00	Pieza	\$633.00
5111000096-50	SILLA DE VISITA TUBULAR	1	\$633.00	Pieza	\$633.00
5111000096-51	SILLA DE VISITA TUBULAR	1	\$633.00	Pieza	\$633.00
5111000096-52	SILLA DE VISITA TUBULAR	1	\$633.00	Pieza	\$633.00
5111000096-53	SILLA DE VISITA TUBULAR	1	\$633.00	Pieza	\$633.00
5111000096-54	SILLA DE VISITA TUBULAR	1	\$633.00	Pieza	\$633.00
5111000096-55	SILLA DE VISITA TUBULAR	1	\$633.00	Pieza	\$633.00
5111000096-56	SILLA DE VISITA TUBULAR	1	\$633.00	Pieza	\$633.00
5111000096-57	SILLA DE VISITA TUBULAR	1	\$633.00	Pieza	\$633.00
5111000096-58	SILLA DE VISITA TUBULAR	1	\$633.00	Pieza	\$633.00
5111000096-59	SILLA DE VISITA TUBULAR	1	\$633.00	Pieza	\$633.00
5111000096-6	SILLA DE VISITA TUBULAR	1	\$633.00	Pieza	\$633.00
5111000096-60	SILLA DE VISITA TUBULAR	1	\$633.00	Pieza	\$633.00
5111000096-61	SILLA DE VISITA TUBULAR	1	\$633.00	Pieza	\$633.00
5111000096-62	SILLA DE VISITA TUBULAR	1	\$633.00	Pieza	\$633.00
5111000096-63	SILLA DE VISITA TUBULAR	1	\$633.00	Pieza	\$633.00
5111000096-64	SILLA DE VISITA TUBULAR	1	\$633.00	Pieza	\$633.00
5111000096-65	SILLA DE VISITA TUBULAR	1	\$568.42	Pieza	\$568.42

UNIVERSIDAD TECNOLÓGICA METROPOLITANA DE SAN LUIS POTOSÍ
SAN LUIS POTOSÍ

Libro de Inventario de Bienes Muebles e Inmuebles

Al 31 de diciembre de 2023

CIFRAS EN PESOS Y CENTAVOS

(1)

Fecha y hora de Impresión | 25/ene./2024 10:26 a. m.
 Página: 6 de: 28

Utr. CONTADORA
 Rep: rptActivosConac1

NÚMERO DE INVENTARIO (2)	DESCRIPCIÓN (3)	CANTIDAD (4)	COSTO UNITARIO (5)	UNIDAD DE MEDIDA (6)	MONTO (7)
5111000096-66	SILLA DE VISITA TUBULAR	1	\$568.42	Pieza	\$568.42
5111000096-67	SILLA DE VISITA TUBULAR	1	\$568.42	Pieza	\$568.42
5111000096-68	SILLA DE VISITA TUBULAR	1	\$568.42	Pieza	\$568.42
5111000096-69	SILLA DE VISITA TUBULAR	1	\$568.42	Pieza	\$568.42
5111000096-7	SILLA DE VISITA TUBULAR	1	\$633.00	Pieza	\$633.00
5111000096-70	SILLA DE VISITA TUBULAR	1	\$568.42	Pieza	\$568.42
5111000096-71	SILLA DE VISITA TUBULAR	1	\$568.42	Pieza	\$568.42
5111000096-72	SILLA DE VISITA TUBULAR	1	\$568.42	Pieza	\$568.42
5111000096-73	SILLA DE VISITA TUBULAR	1	\$568.42	Pieza	\$568.42
5111000096-74	SILLA DE VISITA TUBULAR	1	\$568.42	Pieza	\$568.42
5111000096-75	SILLA DE VISITA TUBULAR	1	\$568.42	Pieza	\$568.42
5111000096-76	SILLA DE VISITA TUBULAR	1	\$568.42	Pieza	\$568.42
5111000096-77	SILLA DE VISITA TUBULAR	1	\$568.42	Pieza	\$568.42
5111000096-78	SILLA DE VISITA TUBULAR	1	\$568.42	Pieza	\$568.42
5111000096-79	SILLA DE VISITA TUBULAR	1	\$568.42	Pieza	\$568.42
5111000096-8	SILLA DE VISITA TUBULAR	1	\$633.00	Pieza	\$633.00
5111000096-80	SILLA DE VISITA TUBULAR	1	\$568.42	Pieza	\$568.42
5111000096-81	SILLA DE VISITA TUBULAR	1	\$568.42	Pieza	\$568.42
5111000096-82	SILLA DE VISITA TUBULAR	1	\$568.42	Pieza	\$568.42
5111000096-83	SILLA DE VISITA TUBULAR	1	\$568.42	Pieza	\$568.42
5111000096-84	SILLA DE VISITA TUBULAR	1	\$568.42	Pieza	\$568.42
5111000096-85	SILLA DE VISITA TUBULAR	1	\$568.42	Pieza	\$568.42
5111000096-86	SILLA DE VISITA TUBULAR	1	\$568.42	Pieza	\$568.42
5111000096-87	SILLA DE VISITA TUBULAR	1	\$568.42	Pieza	\$568.42
5111000096-88	SILLA DE VISITA TUBULAR	1	\$568.42	Pieza	\$568.42
5111000096-89	SILLA DE VISITA TUBULAR	1	\$568.42	Pieza	\$568.42
5111000096-9	SILLA DE VISITA TUBULAR	1	\$633.00	Pieza	\$633.00
5111000096-90	SILLA DE VISITA TUBULAR	1	\$568.42	Pieza	\$568.42
5111000096-91	SILLA DE VISITA TUBULAR	1	\$568.42	Pieza	\$568.42
5111000096-92	SILLA DE VISITA TUBULAR	1	\$568.42	Pieza	\$568.42

UNIVERSIDAD TECNOLÓGICA METROPOLITANA DE SAN LUIS POTOSÍ

SAN LUIS POTOSÍ

Libro de Inventario de Bienes Muebles e Inmuebles


Al 31 de diciembre de 2023

Usr: CONTADORA
Rep: rptActivosContact

Fecha y hora de Impresión | 25/ene./2024 10:26 a. m.
Página: 7 de 28

CIFRAS EN PESOS Y CENTAVOS
(1)

NÚMERO DE INVENTARIO (2)	DESCRIPCIÓN (3)	CANTIDAD (4)	COSTO UNITARIO (5)	UNIDAD DE MEDIDA (6)	MONTO (7)
5111000096-93	SILLA DE VISITA TUBULAR	1	\$568.42	Pieza	\$568.42
5111000096-94	SILLA DE VISITA TUBULAR	1	\$568.42	Pieza	\$568.42
5111000096-95	SILLA DE VISITA TUBULAR	1	\$568.42	Pieza	\$568.42
5111000096-96	SILLA DE VISITA TUBULAR	1	\$568.42	Pieza	\$568.42
5111000096-97	SILLA DE VISITA TUBULAR	1	\$568.42	Pieza	\$568.42
5111000096-98	SILLA DE VISITA TUBULAR	1	\$568.42	Pieza	\$568.42
5111000096-99	SILLA DE VISITA TUBULAR	1	\$568.42	Pieza	\$568.42
5111000097-1	SILLON EJECUTIVO	1	\$2,246.20	Pieza	\$2,246.20
5111000097-10	SILLON EJECUTIVO	1	\$2,296.80	Pieza	\$2,296.80
5111000097-11	SILLON EJECUTIVO	1	\$2,296.80	Pieza	\$2,296.80
5111000097-12	SILLON EJECUTIVO	1	\$2,296.80	Pieza	\$2,296.80
5111000097-13	SILLON EJECUTIVO	1	\$2,296.80	Pieza	\$2,296.80
5111000097-14	SILLON EJECUTIVO	1	\$2,296.80	Pieza	\$2,296.80
5111000097-15	SILLON EJECUTIVO	1	\$2,296.80	Pieza	\$2,296.80
5111000097-16	SILLON EJECUTIVO	1	\$2,296.80	Pieza	\$2,296.80
5111000097-17	SILLON EJECUTIVO	1	\$2,296.80	Pieza	\$2,296.80
5111000097-18	SILLON EJECUTIVO	1	\$2,296.80	Pieza	\$2,296.80
5111000097-19	SILLON EJECUTIVO	1	\$2,296.80	Pieza	\$2,296.80
5111000097-2	SILLON EJECUTIVO	1	\$2,246.20	Pieza	\$2,246.20
5111000097-20	SILLON EJECUTIVO	1	\$2,296.80	Pieza	\$2,296.80
5111000097-21	SILLON EJECUTIVO	1	\$2,296.80	Pieza	\$2,296.80
5111000097-22	SILLON EJECUTIVO	1	\$2,296.80	Pieza	\$2,296.80
5111000097-3	SILLON EJECUTIVO	1	\$2,246.20	Pieza	\$2,246.20
5111000097-4	SILLON EJECUTIVO	1	\$2,246.20	Pieza	\$2,246.20
5111000097-5	SILLON EJECUTIVO	1	\$2,246.20	Pieza	\$2,246.20
5111000097-6	SILLON EJECUTIVO	1	\$2,246.20	Pieza	\$2,246.20
5111000097-7	SILLON EJECUTIVO	1	\$2,246.20	Pieza	\$2,246.20
5111000097-8	SILLON EJECUTIVO	1	\$2,246.10	Pieza	\$2,246.10
5111000097-9	SILLON EJECUTIVO	1	\$2,296.80	Pieza	\$2,296.80
5111000098-1	CREDENZA	1	\$6,227.40	Pieza	\$6,227.40



UNIVERSIDAD TECNOLÓGICA METROPOLITANA DE SAN LUIS POTOSÍ

SAN LUIS POTOSÍ

Libro de Inventario de Bienes Muebles e Inmuebles

Al 31 de diciembre de 2023

CIFRAS EN PESOS Y CENTAVOS
(1)

Ujr: CONTADORA
Rep: rptActivosContact

Fecha y hora de Impresión | 25/ene./2024 10:26 a. m.
Página: 8 de: 28

NÚMERO DE INVENTARIO (2)	DESCRIPCIÓN (3)	CANTIDAD (4)	COSTO UNITARIO (5)	UNIDAD DE MEDIDA (6)	MONTO (7)
5111000098-2	CREDENZA	1	\$6,227.40	Pieza	\$6,227.40
5111000098-3	CREDENZA	1	\$6,227.40	Pieza	\$6,227.40
5111000098-4	CREDENZA	1	\$6,227.40	Pieza	\$6,227.40
5111000101-2	RACK 72 X 36 X 72	1	\$13,920.00	Pieza	\$13,920.00
5111000102-2	GABINETE DE PARED ESTANDAR 36X14X27 GRIS 18	1	\$27,195.97	Pieza	\$27,195.97
5111000103-2	GABINETE DE PARED 36X14X27 GRIS 19	1	\$32,294.40	Pieza	\$32,294.40
5111000104-4	LOCKER ESTANDAR DE 5 PUERTAS 1.80* .38* .45	1	\$15,221.75	Pieza	\$15,221.75
5111000107-1	ESCRITORIO RECTO CUBIERTA EN MELANINA	1	\$3,103.80	Pieza	\$3,103.80
5111000107-10	ESCRITORIO RECTO CUBIERTA EN MELANINA	1	\$3,103.80	Pieza	\$3,103.80
5111000107-11	ESCRITORIO RECTO CUBIERTA EN MELANINA	1	\$3,103.80	Pieza	\$3,103.80
5111000107-12	ESCRITORIO RECTO CUBIERTA EN MELANINA	1	\$3,103.80	Pieza	\$3,103.80
5111000107-2	ESCRITORIO RECTO CUBIERTA EN MELANINA	1	\$3,103.80	Pieza	\$3,103.80
5111000107-3	ESCRITORIO RECTO CUBIERTA EN MELANINA	1	\$3,103.80	Pieza	\$3,103.80
5111000107-4	ESCRITORIO RECTO CUBIERTA EN MELANINA	1	\$3,103.80	Pieza	\$3,103.80
5111000107-5	ESCRITORIO RECTO CUBIERTA EN MELANINA	1	\$3,103.80	Pieza	\$3,103.80
5111000107-6	ESCRITORIO RECTO CUBIERTA EN MELANINA	1	\$3,103.80	Pieza	\$3,103.80
5111000107-7	ESCRITORIO RECTO CUBIERTA EN MELANINA	1	\$3,103.80	Pieza	\$3,103.80
5111000107-8	ESCRITORIO RECTO CUBIERTA EN MELANINA	1	\$3,103.80	Pieza	\$3,103.80
5111000107-9	ESCRITORIO RECTO CUBIERTA EN MELANINA	1	\$3,103.80	Pieza	\$3,103.80
Total Categoría: 1241-1		226			\$750,581.04
Categoría: 1241-2 Partida genérica: 512 - Muebles, Excepto de Oficina y Estantería					
5121000008-1	MESA DE TRABAJO 1.2X 1.8X 1.1 MITAD MDF Y MITAD PLACA 3/16	1	\$4,524.00	Pieza	\$4,524.00
5121000009-1	PUENTE CON CAPACIDAD DE 3 TONELADAS	1	\$7,540.00	Pieza	\$7,540.00
Total Categoría: 1241-2		2			\$12,064.00
Categoría: 1241-3 Partida genérica: 515 - Equipo de Cómputo y de Tecnologías de la Información					
5151000019-1	DISCO DURO PURPURA PARA ALMACENAMIENTO 10 TB, DISEÑADO PARA VIDEOVIGILANCIA 24/7	1	\$6,973.05	Pieza	\$6,973.05
5151000029-1	EQUIPO MULTIFUNCIONES (SCANNER, COPIADORA, IMPRESORA)	1	\$10,032.84	Pieza	\$10,032.84
5151000029-2	EQUIPO MULTIFUNCIONES (SCANNER, COPIADORA, IMPRESORA)	1	\$10,032.84	Pieza	\$10,032.84
5151000033-1	FIREWALL MEMORIA PUESTO DE CONSOLA	1	\$174,197.20	Pieza	\$174,197.20



UNIVERSIDAD TECNOLÓGICA METROPOLITANA DE SAN LUIS POTOSÍ
SAN LUIS POTOSÍ

Libro de Inventario de Bienes Muebles e Inmuebles

Al 31 de diciembre de 2023

CIFRAS EN PESOS Y CENTAVOS

(1)

Fecha y hora de Impresión: 25/ene./2024 10:26 a. m.
 Página: 9 de: 28

Usu: CONTADORA
 Rep: rptActivosContact

NÚMERO DE INVENTARIO (2)	DESCRIPCIÓN (3)	CANTIDAD (4)	COSTO UNITARIO (5)	UNIDAD DE MEDIDA (6)	MONTO (7)
5151000035-1	IMPRESORA DE CREDENCIALES	1	\$26,075.64	Pieza	\$26,075.64
5151000044-1	IMPRESORA	1	\$1,482.60	Pieza	\$1,482.60
5151000066-1	MICROCOMPUTADORA PORTATIL -- LAPTOP--	1	\$24,242.84	Pieza	\$24,242.84
5151000072-1	NO-BREAK	1	\$1,019.00	Pieza	\$1,019.00
5151000072-10	NO-BREAK	1	\$1,019.00	Pieza	\$1,019.00
5151000072-11	NO-BREAK	1	\$1,019.00	Pieza	\$1,019.00
5151000072-12	NO-BREAK	1	\$1,019.00	Pieza	\$1,019.00
5151000072-13	NO-BREAK	1	\$1,019.00	Pieza	\$1,019.00
5151000072-14	NO-BREAK	1	\$1,019.00	Pieza	\$1,019.00
5151000072-15	NO-BREAK	1	\$1,019.00	Pieza	\$1,019.00
5151000072-16	NO-BREAK	1	\$1,019.00	Pieza	\$1,019.00
5151000072-17	NO-BREAK	1	\$1,019.00	Pieza	\$1,019.00
5151000072-18	NO-BREAK	1	\$1,019.00	Pieza	\$1,019.00
5151000072-19	NO-BREAK	1	\$1,019.00	Pieza	\$1,019.00
5151000072-2	NO-BREAK	1	\$1,019.00	Pieza	\$1,019.00
5151000072-20	NO-BREAK	1	\$1,019.00	Pieza	\$1,019.00
5151000072-21	NO-BREAK	1	\$1,019.00	Pieza	\$1,019.00
5151000072-22	NO-BREAK	1	\$1,019.00	Pieza	\$1,019.00
5151000072-23	NO-BREAK	1	\$1,019.00	Pieza	\$1,019.00
5151000072-24	NO-BREAK	1	\$1,019.00	Pieza	\$1,019.00
5151000072-25	NO-BREAK	1	\$1,019.00	Pieza	\$1,019.00
5151000072-26	NO-BREAK	1	\$1,019.00	Pieza	\$1,019.00
5151000072-27	NO-BREAK	1	\$1,019.00	Pieza	\$1,019.00
5151000072-28	NO-BREAK	1	\$1,019.00	Pieza	\$1,019.00
5151000072-29	NO-BREAK	1	\$1,019.00	Pieza	\$1,019.00
5151000072-3	NO-BREAK	1	\$1,019.00	Pieza	\$1,019.00
5151000072-30	NO-BREAK	1	\$1,019.00	Pieza	\$1,019.00
5151000072-31	NO-BREAK	1	\$1,019.00	Pieza	\$1,019.00
5151000072-32	NO-BREAK	1	\$1,019.00	Pieza	\$1,019.00
5151000072-33	NO-BREAK	1	\$1,019.00	Pieza	\$1,019.00

Handwritten mark

UNIVERSIDAD TECNOLÓGICA METROPOLITANA DE SAN LUIS POTOSÍ

SAN LUIS POTOSÍ

Libro de Inventario de Bienes Muebles e Inmuebles

Al 31 de diciembre de 2023

Usr: CONTADORA
Rep: rptActivosConac1

Fecha y hora de Impresión | 25/ene./2024 10:26 a. m.
Página: 10 de 28

CIFRAS EN PESOS Y CENTAVOS
(1)

NÚMERO DE INVENTARIO (2)	DESCRIPCIÓN (3)	CANTIDAD (4)	COSTO UNITARIO (5)	UNIDAD DE MEDIDA (6)	MONTO (7)
5151000072-34	NO-BREAK	1	\$1,019.00	Pieza	\$1,019.00
5151000072-4	NO-BREAK	1	\$1,019.00	Pieza	\$1,019.00
5151000072-5	NO-BREAK	1	\$1,019.00	Pieza	\$1,019.00
5151000072-6	NO-BREAK	1	\$1,019.00	Pieza	\$1,019.00
5151000072-7	NO-BREAK	1	\$1,019.00	Pieza	\$1,019.00
5151000072-8	NO-BREAK	1	\$1,019.00	Pieza	\$1,019.00
5151000072-9	NO-BREAK	1	\$1,019.00	Pieza	\$1,019.00
5151000101-1	TABLETA DIGITALIZADORA	1	\$32,620.01	Pieza	\$32,620.01
5151000124-1	EQUIPO DE COMPUTO	1	\$8,999.00	Pieza	\$8,999.00
5151000124-2	EQUIPO DE COMPUTO	1	\$8,999.00	Pieza	\$8,999.00
5151000124-3	EQUIPO DE COMPUTO	1	\$7,990.00	Pieza	\$7,990.00
5151000125-1	EQUIPO DE COMPUTO Y TECNOLOGIAS DE LA INFORMACION	1	\$103,896.13	Pieza	\$103,896.13
5151000126-1	COMPUTADORA	1	\$36,425.56	Pieza	\$36,425.56
5151000126-10	COMPUTADORA	1	\$36,425.56	Pieza	\$36,425.56
5151000126-11	COMPUTADORA	1	\$36,425.56	Pieza	\$36,425.56
5151000126-12	COMPUTADORA	1	\$36,425.56	Pieza	\$36,425.56
5151000126-13	COMPUTADORA	1	\$36,425.56	Pieza	\$36,425.56
5151000126-14	COMPUTADORA	1	\$36,425.56	Pieza	\$36,425.56
5151000126-15	COMPUTADORA	1	\$36,425.56	Pieza	\$36,425.56
5151000126-16	COMPUTADORA	1	\$36,425.56	Pieza	\$36,425.56
5151000126-17	COMPUTADORA	1	\$36,425.56	Pieza	\$36,425.56
5151000126-18	COMPUTADORA	1	\$36,425.56	Pieza	\$36,425.56
5151000126-19	COMPUTADORA	1	\$36,425.56	Pieza	\$36,425.56
5151000126-2	COMPUTADORA	1	\$36,425.56	Pieza	\$36,425.56
5151000126-20	COMPUTADORA	1	\$36,425.56	Pieza	\$36,425.56
5151000126-21	COMPUTADORA	1	\$36,425.56	Pieza	\$36,425.56
5151000126-22	COMPUTADORA	1	\$36,425.56	Pieza	\$36,425.56
5151000126-23	COMPUTADORA	1	\$36,425.56	Pieza	\$36,425.56
5151000126-24	COMPUTADORA	1	\$36,425.56	Pieza	\$36,425.56
5151000126-25	COMPUTADORA	1	\$36,425.56	Pieza	\$36,425.56

UNIVERSIDAD TECNOLÓGICA METROPOLITANA DE SAN LUIS POTOSÍ

SAN LUIS POTOSÍ

Libro de Inventario de Bienes Muebles e Inmuebles

Al 31 de diciembre de 2023

CIFRAS EN PESOS Y CENTAVOS

(1)

Ustr. CONTADORA
Rep: rptActivosConac1

Fecha y hora de Impresión | 25/ene./2024 10:26 a. m.
Página: 11 de: 28

NÚMERO DE INVENTARIO (2)	DESCRIPCIÓN (3)	CANTIDAD (4)	COSTO UNITARIO (5)	UNIDAD DE MEDIDA (6)	MONTO (7)
5151000126-26	COMPUTADORA	1	\$36,425.56	Pieza	\$36,425.56
5151000126-27	COMPUTADORA	1	\$36,425.56	Pieza	\$36,425.56
5151000126-28	COMPUTADORA	1	\$20,363.97	Pieza	\$20,363.97
5151000126-29	COMPUTADORA	1	\$20,363.97	Pieza	\$20,363.97
5151000126-3	COMPUTADORA	1	\$36,425.56	Pieza	\$36,425.56
5151000126-30	COMPUTADORA	1	\$20,363.97	Pieza	\$20,363.97
5151000126-31	COMPUTADORA	1	\$20,363.97	Pieza	\$20,363.97
5151000126-32	COMPUTADORA	1	\$20,363.97	Pieza	\$20,363.97
5151000126-33	COMPUTADORA	1	\$20,363.97	Pieza	\$20,363.97
5151000126-34	COMPUTADORA	1	\$20,363.97	Pieza	\$20,363.97
5151000126-35	COMPUTADORA	1	\$20,363.97	Pieza	\$20,363.97
5151000126-36	COMPUTADORA	1	\$20,363.97	Pieza	\$20,363.97
5151000126-37	COMPUTADORA	1	\$20,363.97	Pieza	\$20,363.97
5151000126-38	COMPUTADORA	1	\$20,363.97	Pieza	\$20,363.97
5151000126-39	COMPUTADORA	1	\$20,363.97	Pieza	\$20,363.97
5151000126-4	COMPUTADORA	1	\$36,425.56	Pieza	\$36,425.56
5151000126-40	COMPUTADORA	1	\$20,363.97	Pieza	\$20,363.97
5151000126-41	COMPUTADORA	1	\$20,363.97	Pieza	\$20,363.97
5151000126-42	COMPUTADORA	1	\$20,363.97	Pieza	\$20,363.97
5151000126-43	COMPUTADORA	1	\$20,363.97	Pieza	\$20,363.97
5151000126-44	COMPUTADORA	1	\$20,363.97	Pieza	\$20,363.97
5151000126-45	COMPUTADORA	1	\$20,363.97	Pieza	\$20,363.97
5151000126-46	COMPUTADORA	1	\$20,363.97	Pieza	\$20,363.97
5151000126-47	COMPUTADORA	1	\$20,363.97	Pieza	\$20,363.97
5151000126-48	COMPUTADORA	1	\$20,363.97	Pieza	\$20,363.97
5151000126-49	COMPUTADORA	1	\$20,363.97	Pieza	\$20,363.97
5151000126-5	COMPUTADORA	1	\$36,425.56	Pieza	\$36,425.56
5151000126-50	COMPUTADORA	1	\$20,363.97	Pieza	\$20,363.97
5151000126-51	COMPUTADORA	1	\$20,363.97	Pieza	\$20,363.97
5151000126-52	COMPUTADORA	1	\$20,363.97	Pieza	\$20,363.97

UNIVERSIDAD TECNOLÓGICA METROPOLITANA DE SAN LUIS POTOSÍ

SAN LUIS POTOSÍ

Libro de Inventario de Bienes Muebles e Inmuebles

Al 31 de diciembre de 2023

Ujr: CONTADORA
Rep: rptActivosContact

Fecha y 25/ene./2024
hora de Impresión | 10:26 a. m.
Página: 12 de: 28

CIFRAS EN PESOS Y CENTAVOS
(1)

NÚMERO DE INVENTARIO (2)	DESCRIPCIÓN (3)	CANTIDAD (4)	COSTO UNITARIO (5)	UNIDAD DE MEDIDA (6)	MONTO (7)
5151000126-53	COMPUTADORA	1	\$20,363.97	Pieza	\$20,363.97
5151000126-54	COMPUTADORA	1	\$20,363.97	Pieza	\$20,363.97
5151000126-55	COMPUTADORA	1	\$16,510.00	Pieza	\$16,510.00
5151000126-56	COMPUTADORA	1	\$16,510.00	Pieza	\$16,510.00
5151000126-57	COMPUTADORA	1	\$16,510.00	Pieza	\$16,510.00
5151000126-58	COMPUTADORA	1	\$16,510.00	Pieza	\$16,510.00
5151000126-59	COMPUTADORA	1	\$16,510.00	Pieza	\$16,510.00
5151000126-6	COMPUTADORA	1	\$36,425.56	Pieza	\$36,425.56
5151000126-60	COMPUTADORA	1	\$16,510.00	Pieza	\$16,510.00
5151000126-61	COMPUTADORA	1	\$21,808.00	Pieza	\$21,808.00
5151000126-62	COMPUTADORA	1	\$21,808.00	Pieza	\$21,808.00
5151000126-7	COMPUTADORA	1	\$36,425.56	Pieza	\$36,425.56
5151000126-8	COMPUTADORA	1	\$36,425.56	Pieza	\$36,425.56
5151000126-9	COMPUTADORA	1	\$36,425.56	Pieza	\$36,425.56
5151000127-1	ALL IN ONE HP22-B205LA	1	\$12,998.99	Pieza	\$12,998.99
5151000127-2	ALL IN ONE HP22-B205LA	1	\$12,998.99	Pieza	\$12,998.99
5151000128-1	LAPTOP HP 15-BS011LA	1	\$9,998.01	Pieza	\$9,998.01
5151000128-2	LAPTOP HP 15-BS011LA	1	\$9,998.01	Pieza	\$9,998.01
5151000129-1	IMPESORA CREATOR PRO X	1	\$29,701.80	Pieza	\$29,701.80
5151000130-1	MULTIFUNCIONAL	1	\$4,355.77	Pieza	\$4,355.77
5151000132-1	LAPTOP	1	\$11,750.00	Pieza	\$11,750.00
5151000132-2	LAPTOP	1	\$11,750.00	Pieza	\$11,750.00
5151000132-3	LAPTOP	1	\$11,750.00	Pieza	\$11,750.00
5151000132-4	LAPTOP	1	\$11,750.00	Pieza	\$11,750.00
5151000132-5	LAPTOP	1	\$11,750.00	Pieza	\$11,750.00
5151000133-1	LAPTOP DELL 2 EN 1 15.6" 4K ULTR HD TOUCH CI716GB MEMORY	1	\$36,389.20	Pieza	\$36,389.20
5151000133-3	LAPTOP DELL 2 EN 1 15.6" 4K ULTR HD TOUCH CI716GB MEMORY	1	\$21,599.00	Pieza	\$21,599.00
5151000134-1	IMAC 21" RETINA 4K/I7 3.6GHZ/ 8GB/ 1 TB/ RADEON PRO 555 2GB N/S C02XC024J1G9	1	\$36,997.01	Pieza	\$36,997.01
5151000137-2	TABLETA HUITON H640P	1	\$34,950.00	Pieza	\$34,950.00
5151000139-2	MALETIN DELGADO UBN101-4	1	\$699.00	Pieza	\$699.00

UNIVERSIDAD TECNOLÓGICA METROPOLITANA DE SAN LUIS POTOSÍ

SAN LUIS POTOSÍ

Libro de Inventario de Bienes Muebles e Inmuebles

Al 31 de diciembre de 2023

CIFRAS EN PESOS Y CENTAVOS
(1)

Fecha y hora de Impresión | 25/ene./2024 10:26 a. m.
Página: 13 de: 28

Usr: CONTADORA
Rep: rptActivosContact

NÚMERO DE INVENTARIO (2)	DESCRIPCIÓN (3)	CANTIDAD (4)	COSTO UNITARIO (5)	UNIDAD DE MEDIDA (6)	MONTO (7)
5151000140-2	IMPRESORA ZEBRA GC420I	1	\$7,555.64	Pieza	\$7,555.64
5151000141-2	SOFTWARE ZEBRA DESIGNER PRO 2, 13831-002 2, 13831-002	1	\$4,674.06	Pieza	\$4,674.06
5151000142-1	CELULAR HUAWEI Y6	1	\$3,349.00	Pieza	\$3,349.00
5151000143-1	CELULAR HUAWEI Y5 CAFE	1	\$8,397.00	Pieza	\$8,397.00
5151000144-1	CELULAR HUAWEI Y5 AZUL	1	\$5,598.00	Pieza	\$5,598.00
5151000145-1	IMPRESORA EPSON M1120 BLANCO	1	\$3,799.01	Pieza	\$3,799.01
5151000146-1	TABLETA SAMSUNG GALAXY A8PL	1	\$17,814.60	Pieza	\$17,814.60
5151000147-1	LAPTOP HP 15-CS301	1	\$17,999.00	Pieza	\$17,999.00
5151000148-1	WACOM INTUOS GRAPHICS TABLET	1	\$1,495.70	Pieza	\$1,495.70
5151000148-2	WACOM INTUOS GRAPHICS TABLET	1	\$1,495.70	Pieza	\$1,495.70
5151000149-1	WACOM ONE TABLET DE DIBUJO	1	\$9,991.95	Pieza	\$9,991.95
5151000150-1	SAMSUNG GALAXY TABLETA S6 LITE	1	\$11,499.00	Pieza	\$11,499.00
5151000150-2	SAMSUNG GALAXY TABLETA S6 LITE	1	\$32,987.40	Pieza	\$32,987.40
5151000151-1	CAMARAS DE SEGURIDAD	1	\$2,300.88	Pieza	\$2,300.88
5151000151-2	CAMARAS DE SEGURIDAD	1	\$2,300.88	Pieza	\$2,300.88
5151000151-3	CAMARAS DE SEGURIDAD	1	\$2,300.88	Pieza	\$2,300.88
5151000151-4	CAMARAS DE SEGURIDAD	1	\$2,300.88	Pieza	\$2,300.88
5151000151-5	CAMARAS DE SEGURIDAD	1	\$2,300.88	Pieza	\$2,300.88
5151000151-6	CAMARAS DE SEGURIDAD	1	\$2,300.88	Pieza	\$2,300.88
5151000151-7	CAMARAS DE SEGURIDAD	1	\$2,300.88	Pieza	\$2,300.88
5151000151-8	CAMARAS DE SEGURIDAD	1	\$2,300.88	Pieza	\$2,300.88
5151000151-9	CAMARAS DE SEGURIDAD	1	\$2,300.88	Pieza	\$2,300.88
5151000153-1	SERVIDOR 43211500	1	\$103,514.00	Pieza	\$103,514.00
5151000154-1	SERVIDOR 43211500 (2)	1	\$67,116.00	Pieza	\$67,116.00
5151000155-1	Rotary Fixture Vis.60 N Serie: RFPLSXXXXX050118122849	1	\$85,956.00	Pieza	\$85,956.00
5151000156-1	Eje Rotatorio para MDX-50 N Serie: ZDQ0653	1	\$152,076.00	Pieza	\$152,076.00
5151000157-1	5 CAMARAS IP 4K/8MEGA PÍXELES	1	\$19,769.24	Pieza	\$19,769.24
5151000158-3	IPAD PRO 12-9-INCH WIFI 256GB SILVER USB TIPO C, BLUETOOTH (Factura S-2056 fam 2020)	1	\$35,032.00	Pieza	\$35,032.00
5151000158-4	IPAD PRO 12-9-INCH WIFI 256GB SILVER USB TIPO C, BLUETOOTH (Factura S-2056 fam 2020)	1	\$35,032.00	Pieza	\$35,032.00

UNIVERSIDAD TECNOLÓGICA METROPOLITANA DE SAN LUIS POTOSÍ

SAN LUIS POTOSÍ

Libro de Inventario de Bienes Muebles e Inmuebles

Al 31 de diciembre de 2023

Fecha y hora de Impresión | 25/ene./2024 10:26 a. m.
 Página: 14 de 28

Usr: CONTADORA
 Rep: rptActivosContact

CIFRAS EN PESOS Y CENTAVOS
 (1)

NÚMERO DE INVENTARIO (2)	DESCRIPCIÓN (3)	CANTIDAD (4)	COSTO UNITARIO (5)	UNIDAD DE MEDIDA (6)	MONTO (7)
5151000159-1	LENTES PORTATILES VR DE REALIDAD VIRTUAL AUTONOMOS PARA CONSUMO DE CONTENIDO DIGITAL	1	\$15,800.00	Pieza	\$15,800.00
5151000159-2	LENTES PORTATILES VR DE REALIDAD VIRTUAL AUTONOMOS PARA CONSUMO DE CONTENIDO DIGITAL	1	\$15,800.00	Pieza	\$15,800.00
5151000160-1	PANTALLA DIGITALIZADORA	1	\$17,900.00	Pieza	\$17,900.00
5151000160-2	PANTALLA DIGITALIZADORA	1	\$17,900.00	Pieza	\$17,900.00
5151000161-1	WORKSTATION PORTATIL	1	\$116,500.01	Pieza	\$116,500.01
5151000162-1	LAPTOP LENOVO 512GB	1	\$37,038.80	Pieza	\$37,038.80
5151000164-1	EPSON MULTIFUNCIONAL ECOTANK L6171	1	\$6,546.18	Pieza	\$6,546.18
5151000164-2	EPSON MULTIFUNCIONAL ECOTANK L6171	1	\$8,328.80	Pieza	\$8,328.80
5151000164-3	EPSON MULTIFUNCIONAL ECOTANK L6171	1	\$8,328.80	Pieza	\$8,328.80
5151000165-1	DESKTOP DELL VOSTRO 3681 INTEL C17 10700 DD 1TB/8GB RAM W10P	1	\$19,360.40	Pieza	\$19,360.40
5151000166-1	SWITH POE+ ADMIN CAPA 3 D/24 PTO5 10/100/1000+ 4 SFP GB 370W	1	\$31,561.86	Pieza	\$31,561.86
5151000169-1	CAÑON/PROYECTOR BOXLIGHT PRO P5 INTERACTIVO LUMENS 3200, RESOLUCION XGA 1024X 768	1	\$13,920.00	Pieza	\$13,920.00
5151000170-1	CAÑON/PROYECTOR POWER LITE EPSON VI 1 H983020 LUMENES 3800, 3LCD	1	\$21,448.40	Pieza	\$21,448.40
5151000171-1	ESCANNER EPSON B11B259201 DS-730N 4500 PAGINAS POR DIA	1	\$15,080.00	Pieza	\$15,080.00
5151000171-2	ESCANNER EPSON B11B259201 DS-730N 4500 PAGINAS POR DIA	1	\$15,080.00	Pieza	\$15,080.00
5151000172-1	NVR DAHUA GRABADOR DE VIDEOCAMARAS 8 MEGAPIXELES, 32 CANALES 4 BAIAS DE DISCO DUJRO	1	\$10,408.97	Pieza	\$10,408.97
Total Categoría: 1241-3				169	\$3,412,477.70
Categoría: 1241-9 Partida genérica: 519 - Otros Mobiliarios y Equipos de Administración					
5191000002-1	ALARMA ELÉCTRICA	1	\$31,743.01	Pieza	\$31,743.01
5191000052-3	ENFRIADOR Y CALENTADOR DE AGUA	1	\$1,999.01	Pieza	\$1,999.01
5191000052-4	ENFRIADOR Y CALENTADOR DE AGUA	1	\$3,899.00	Pieza	\$3,899.00
5191000186-1	EQUIPO DE CAMARAS DE VIGILANCIA	1	\$14,453.60	Pieza	\$14,453.60
5191000186-2	EQUIPO DE CAMARAS DE VIGILANCIA	1	\$19,769.36	Pieza	\$19,769.36
5191000188-4	CIRCUITO CERRADO 2019 CAMPUS	1	\$53,648.00	Pieza	\$53,648.00
5191000188-5	CIRCUITO CERRADO 2019 CAMPUS	1	\$103,936.00	Pieza	\$103,936.00
5191000190-2	TV LED LG 50 SMART	1	\$9,899.10	Pieza	\$9,899.10
5191000191-4	MESA CENTRAL ACERO INOXIDABLE	1	\$7,569.00	Pieza	\$7,569.00
5191000191-5	MESA CENTRAL ACERO INOXIDABLE	1	\$7,569.00	Pieza	\$7,569.00

UNIVERSIDAD TECNOLÓGICA METROPOLITANA DE SAN LUIS POTOSÍ

SAN LUIS POTOSÍ

Libro de Inventario de Bienes Muebles e Inmuebles

Al 31 de diciembre de 2023

CIFRAS EN PESOS Y CENTAVOS
(1)

Usr: CONTADORIA
Rep: rptActivosConect1

Fecha y hora de Impresión: 25/ene./2024 10:26 a. m.
Página: 15 de 28

NÚMERO DE INVENTARIO (2)	DESCRIPCIÓN (3)	CANTIDAD (4)	COSTO UNITARIO (5)	UNIDAD DE MEDIDA (6)	MONTO (7)
5191000191-6	MESA CENTRAL ACERO INOXIDABLE	1	\$7,569.00	Pieza	\$7,569.00
5191000192-25	BANCO ACERO INOXIDABLE	1	\$1,044.00	Pieza	\$1,044.00
5191000192-26	BANCO ACERO INOXIDABLE	1	\$1,044.00	Pieza	\$1,044.00
5191000192-27	BANCO ACERO INOXIDABLE	1	\$1,044.00	Pieza	\$1,044.00
5191000192-28	BANCO ACERO INOXIDABLE	1	\$1,044.00	Pieza	\$1,044.00
5191000192-29	BANCO ACERO INOXIDABLE	1	\$1,044.00	Pieza	\$1,044.00
5191000192-30	BANCO ACERO INOXIDABLE	1	\$1,044.00	Pieza	\$1,044.00
5191000192-31	BANCO ACERO INOXIDABLE	1	\$1,044.00	Pieza	\$1,044.00
5191000192-32	BANCO ACERO INOXIDABLE	1	\$1,044.00	Pieza	\$1,044.00
5191000192-33	BANCO ACERO INOXIDABLE	1	\$1,044.00	Pieza	\$1,044.00
5191000192-34	BANCO ACERO INOXIDABLE	1	\$1,044.00	Pieza	\$1,044.00
5191000192-35	BANCO ACERO INOXIDABLE	1	\$1,044.00	Pieza	\$1,044.00
5191000192-36	BANCO ACERO INOXIDABLE	1	\$1,044.00	Pieza	\$1,044.00
5191000192-37	BANCO ACERO INOXIDABLE	1	\$1,044.00	Pieza	\$1,044.00
5191000192-38	BANCO ACERO INOXIDABLE	1	\$1,044.00	Pieza	\$1,044.00
5191000192-39	BANCO ACERO INOXIDABLE	1	\$1,044.00	Pieza	\$1,044.00
5191000192-40	BANCO ACERO INOXIDABLE	1	\$1,044.00	Pieza	\$1,044.00
5191000192-41	BANCO ACERO INOXIDABLE	1	\$1,044.00	Pieza	\$1,044.00
5191000192-42	BANCO ACERO INOXIDABLE	1	\$1,044.00	Pieza	\$1,044.00
5191000192-43	BANCO ACERO INOXIDABLE	1	\$1,044.00	Pieza	\$1,044.00
5191000192-44	BANCO ACERO INOXIDABLE	1	\$1,044.00	Pieza	\$1,044.00
5191000192-45	BANCO ACERO INOXIDABLE	1	\$1,044.00	Pieza	\$1,044.00
5191000192-46	BANCO ACERO INOXIDABLE	1	\$1,044.00	Pieza	\$1,044.00
5191000192-47	BANCO ACERO INOXIDABLE	1	\$1,044.00	Pieza	\$1,044.00
5191000192-48	BANCO ACERO INOXIDABLE	1	\$1,044.00	Pieza	\$1,044.00
5191000193-2	FREGADERO 2 TARJAS	1	\$11,076.72	Pieza	\$11,076.72
5191000193-3	FREGADERO 2 TARJAS	1	\$15,462.68	Pieza	\$15,462.68
5191000194-1	CALEFACTOR PORTATIL CON VENTILADOR	1	\$3,399.00	Pieza	\$3,399.00
5191000194-2	CALEFACTOR PORTATIL CON VENTILADOR	1	\$3,399.00	Pieza	\$3,399.00
5191000195-1	CALEFACTOR PORTATIL FLAMA ZUL	1	\$2,999.00	Pieza	\$2,999.00

UNIVERSIDAD TECNOLÓGICA METROPOLITANA DE SAN LUIS POTOSÍ

SAN LUIS POTOSÍ

Libro de Inventario de Bienes Muebles e Inmuebles

Al 31 de diciembre de 2023

Ujr: CONTADORA
Rep: rptActivosConae1

Fecha y hora de Impresión | 25/ene./2024 10:26 a. m.
Página: 16 de 28

CIFRAS EN PESOS Y CENTAVOS
(1)

NÚMERO DE INVENTARIO (2)	DESCRIPCIÓN (3)	CANTIDAD (4)	COSTO UNITARIO (5)	UNIDAD DE MEDIDA (6)	MONTO (7)
5191000195-2	CALEFACTOR PORTATIL FLAMA ZUL	1	\$2,999.00	Pieza	\$2,999.00
5191000196-1	FREGADERO 1 TARJA	1	\$9,243.58	Pieza	\$9,243.58
5191000197-1	TV LED LG 60 SMART	1	\$19,718.49	Pieza	\$19,718.49
5191000198-1	NO BREAK 750 WATTS	1	\$1,553.54	Pieza	\$1,553.54
5191000198-10	NO BREAK 750 WATTS	1	\$1,553.54	Pieza	\$1,553.54
5191000198-2	NO BREAK 750 WATTS	1	\$1,553.54	Pieza	\$1,553.54
5191000198-3	NO BREAK 750 WATTS	1	\$1,553.54	Pieza	\$1,553.54
5191000198-4	NO BREAK 750 WATTS	1	\$1,553.54	Pieza	\$1,553.54
5191000198-5	NO BREAK 750 WATTS	1	\$1,553.54	Pieza	\$1,553.54
5191000198-6	NO BREAK 750 WATTS	1	\$1,553.54	Pieza	\$1,553.54
5191000198-7	NO BREAK 750 WATTS	1	\$1,553.54	Pieza	\$1,553.54
5191000198-8	NO BREAK 750 WATTS	1	\$1,553.54	Pieza	\$1,553.54
5191000198-9	NO BREAK 750 WATTS	1	\$1,553.54	Pieza	\$1,553.54
5191000199-1	TELEFONO IP	1	\$1,509.43	Pieza	\$1,509.43
5191000199-2	TELEFONO IP	1	\$1,509.43	Pieza	\$1,509.43
5191000199-3	TELEFONO IP	1	\$1,509.43	Pieza	\$1,509.43
5191000199-4	TELEFONO IP	1	\$1,509.43	Pieza	\$1,509.43
5191000199-5	TELEFONO IP	1	\$1,509.43	Pieza	\$1,509.43
5191000199-6	TELEFONO IP	1	\$1,509.43	Pieza	\$1,509.43
5191000199-7	TELEFONO IP	1	\$1,509.43	Pieza	\$1,509.43
5191000200-1	TAPANCO FORRADO CON ALFOMBRA DE 2 X 4.20 MTS	1	\$9,880.00	Pieza	\$9,880.00
5191000200-2	TAPANCO FORRADO CON ALFOMBRA DE 2 X 4.20 MTS	1	\$9,880.00	Pieza	\$9,880.00
5191000200-3	TAPANCO FORRADO CON ALFOMBRA DE 2 X 4.20 MTS	1	\$9,880.00	Pieza	\$9,880.00
5191000200-4	TAPANCO FORRADO CON ALFOMBRA DE 2 X 4.20 MTS	1	\$11,860.00	Pieza	\$11,860.00
5191000200-5	TAPANCO FORRADO CON ALFOMBRA DE 2 X 4.20 MTS	1	\$11,860.00	Pieza	\$11,860.00
5191000201-3	HORNO DE MICROONDAS 2.2 CFT NVERTER PANASONIC	1	\$5,199.01	Pieza	\$5,199.01
5191000201-4	HORNO DE MICROONDAS 2.2 CFT NVERTER PANASONIC	1	\$5,199.01	Pieza	\$5,199.01
Total Categoría:		1241-9			\$445,266.95
Total Grupo:		1241			\$4,620,389.69

Grupo: 1242

UNIVERSIDAD TECNOLÓGICA METROPOLITANA DE SAN LUIS POTOSÍ

SAN LUIS POTOSÍ

Libro de Inventario de Bienes Muebles e Inmuebles

Al 31 de diciembre de 2023

CIFRAS EN PESOS Y CENTAVOS

(1)

Fecha y hora de Impresión | 25/ene./2024 10:26 a. m.
 Página: 17 de: 28

Usr: CONTADORA
 Rep: rptActivosContact

NÚMERO DE INVENTARIO (2)	DESCRIPCIÓN (3)	CANTIDAD (4)	COSTO UNITARIO (5)	UNIDAD DE MEDIDA (6)	MONTO (7)
5211000015-1	BOCINA	1	\$1,292.74	Pieza	\$1,292.74
5211000015-2	BOCINA	1	\$1,292.74	Pieza	\$1,292.74
5211000015-3	BOCINA	1	\$1,292.74	Pieza	\$1,292.74
5211000015-4	BOCINA	1	\$1,292.74	Pieza	\$1,292.74
5211000015-5	BOCINA	1	\$1,292.74	Pieza	\$1,292.74
5211000015-6	BOCINA	1	\$1,292.74	Pieza	\$1,292.74
5211000015-7	BOCINA	1	\$1,292.74	Pieza	\$1,292.74
5211000015-8	BOCINA	1	\$1,292.74	Pieza	\$1,292.74
5211000015-9	BOCINA	1	\$1,292.74	Pieza	\$1,292.74
5211000039-1	EQUIPO DE SONIDO INTEGRADO (BOCINAS Y MICRÓFONOS)	1	\$31,997.00	Pieza	\$31,997.00
5211000074-1	PROYECTOR MÚLTIPLE	1	\$12,932.26	Pieza	\$12,932.26
5211000074-3	PROYECTOR MÚLTIPLE	1	\$12,932.26	Pieza	\$12,932.26
5211000074-4	PROYECTOR MÚLTIPLE	1	\$12,932.26	Pieza	\$12,932.26
5211000092-1	TV ESPECTRA 32HD SMART	1	\$3,198.99	Pieza	\$3,198.99
5211000093-1	TV SAMSUNG 5	1	\$10,475.00	Pieza	\$10,475.00
5211000093-2	TV SAMSUNG 5	1	\$10,475.00	Pieza	\$10,475.00
5211000095-2	Acer C/2021 LED VIDEOPROYECTOR 300 LUMENESHDMI,WIFI (FAM 2020 Factura S-2056)	1	\$8,734.80	Pieza	\$8,734.80
5211000096-1	PANTALLA 32 SMART FHD SANSUI 2020	1	\$4,599.01	Pieza	\$4,599.01
5211000097-2	SOPORTE DE PEDESTAL PARA TV	1	\$5,338.00	Pieza	\$5,338.00
5211000098-1	PROYECTOR EPSON POWERLITE W49	1	\$18,976.44	Pieza	\$18,976.44
5211000098-2	PROYECTOR EPSON POWERLITE W49	1	\$18,976.44	Pieza	\$18,976.44
5211000098-3	PROYECTOR EPSON POWERLITE W49	1	\$18,976.44	Pieza	\$18,976.44
5211000098-4	PROYECTOR EPSON POWERLITE W49	1	\$18,946.66	Pieza	\$18,946.66
5211000098-5	PROYECTOR EPSON POWERLITE W49	1	\$18,946.66	Pieza	\$18,946.66
5211000098-6	PROYECTOR EPSON POWERLITE W49	1	\$18,946.66	Pieza	\$18,946.66
5211000099-1	PROYECTOR EPSON POWERLITE X49	1	\$18,300.00	Pieza	\$18,300.00
5211000099-2	PROYECTOR EPSON POWERLITE X49	1	\$18,300.00	Pieza	\$18,300.00
5211000099-3	PROYECTOR EPSON POWERLITE X49	1	\$18,300.00	Pieza	\$18,300.00
5211000099-4	PROYECTOR EPSON POWERLITE X49	1	\$18,300.00	Pieza	\$18,300.00

Categoría: 1242-1 Partida genérica: 521 - Equipos y Aparatos Audiovisuales

u

UNIVERSIDAD TECNOLÓGICA METROPOLITANA DE SAN LUIS POTOSÍ
SAN LUIS POTOSÍ

Libro de Inventario de Bienes Muebles e Inmuebles

Al 31 de diciembre de 2023

CIFRAS EN PESOS Y CENTAVOS

(1)

Fecha y hora de Impresión | 25/ene./2024 10:26 a. m.
 Página: 18 de: 28

Usr: CONTADORA
 Rep: rptActivosConact1

NÚMERO DE INVENTARIO (2)	DESCRIPCIÓN (3)	CANTIDAD (4)	COSTO UNITARIO (5)	UNIDAD DE MEDIDA (6)	MONTO (7)
Total Categoría: 1242-1		29			\$312,218.55
Categoría: 1242-3 Partida genérica: 523 - Cámaras Fotográficas y de Video					
5231000059-1	CAMARAS	1	\$54,392.40	Pieza	\$54,392.40
5231000060-1	CAMARA BULLET IP 4K	1	\$24,128.00	Pieza	\$24,128.00
5231000061-1	CAMARA WEB FULL HD 1080p	1	\$6,636.00	Pieza	\$6,636.00
5231000061-2	CAMARA WEB FULL HD 1080p	1	\$5,359.20	Pieza	\$5,359.20
Total Categoría: 1242-3		4			\$90,515.60
Categoría: 1242-9 Partida genérica: 529 - Otro Mobiliario y Equipo Educativo y Recreativo					
5291000124-1	SILLA CON PALETA FIJA PARA ALUMINO	1	\$879.96	Pieza	\$879.96
5291000124-10	SILLA CON PALETA FIJA PARA ALUMINO	1	\$879.96	Pieza	\$879.96
5291000124-100	SILLA CON PALETA FIJA PARA ALUMINO	1	\$879.96	Pieza	\$879.96
5291000124-101	SILLA CON PALETA FIJA PARA ALUMINO	1	\$879.96	Pieza	\$879.96
5291000124-102	SILLA CON PALETA FIJA PARA ALUMINO	1	\$879.96	Pieza	\$879.96
5291000124-103	SILLA CON PALETA FIJA PARA ALUMINO	1	\$879.96	Pieza	\$879.96
5291000124-104	SILLA CON PALETA FIJA PARA ALUMINO	1	\$879.96	Pieza	\$879.96
5291000124-105	SILLA CON PALETA FIJA PARA ALUMINO	1	\$879.96	Pieza	\$879.96
5291000124-106	SILLA CON PALETA FIJA PARA ALUMINO	1	\$879.96	Pieza	\$879.96
5291000124-107	SILLA CON PALETA FIJA PARA ALUMINO	1	\$879.96	Pieza	\$879.96
5291000124-108	SILLA CON PALETA FIJA PARA ALUMINO	1	\$879.96	Pieza	\$879.96
5291000124-109	SILLA CON PALETA FIJA PARA ALUMINO	1	\$879.96	Pieza	\$879.96
5291000124-11	SILLA CON PALETA FIJA PARA ALUMINO	1	\$879.96	Pieza	\$879.96
5291000124-110	SILLA CON PALETA FIJA PARA ALUMINO	1	\$879.96	Pieza	\$879.96
5291000124-111	SILLA CON PALETA FIJA PARA ALUMINO	1	\$879.96	Pieza	\$879.96
5291000124-112	SILLA CON PALETA FIJA PARA ALUMINO	1	\$879.96	Pieza	\$879.96
5291000124-113	SILLA CON PALETA FIJA PARA ALUMINO	1	\$879.96	Pieza	\$879.96
5291000124-114	SILLA CON PALETA FIJA PARA ALUMINO	1	\$879.96	Pieza	\$879.96
5291000124-115	SILLA CON PALETA FIJA PARA ALUMINO	1	\$879.96	Pieza	\$879.96
5291000124-116	SILLA CON PALETA FIJA PARA ALUMINO	1	\$879.96	Pieza	\$879.96
5291000124-117	SILLA CON PALETA FIJA PARA ALUMINO	1	\$879.96	Pieza	\$879.96
5291000124-118	SILLA CON PALETA FIJA PARA ALUMINO	1	\$879.96	Pieza	\$879.96

UNIVERSIDAD TECNOLÓGICA METROPOLITANA DE SAN LUIS POTOSÍ
SAN LUIS POTOSÍ

Libro de Inventario de Bienes Muebles e Inmuebles
 Al 31 de diciembre de 2023

Ulr. CONTADORA
 Rep: rptActivosConac1

Fecha y hora de Impresión | 25/ene./2024 10:26 a. m.
 Página: 19 de: 28

CIFRAS EN PESOS Y CENTAVOS
 (1)

NÚMERO DE INVENTARIO (2)	DESCRIPCIÓN (3)	CANTIDAD (4)	COSTO UNITARIO (5)	UNIDAD DE MEDIDA (6)	MONTO (7)
5291000124-119	SILLA CON PALETA FIJA PARA ALUMNO	1	\$879.96	Pieza	\$879.96
5291000124-12	SILLA CON PALETA FIJA PARA ALUMNO	1	\$879.96	Pieza	\$879.96
5291000124-120	SILLA CON PALETA FIJA PARA ALUMNO	1	\$879.96	Pieza	\$879.96
5291000124-121	SILLA CON PALETA FIJA PARA ALUMNO	1	\$879.96	Pieza	\$879.96
5291000124-122	SILLA CON PALETA FIJA PARA ALUMNO	1	\$879.96	Pieza	\$879.96
5291000124-123	SILLA CON PALETA FIJA PARA ALUMNO	1	\$879.96	Pieza	\$879.96
5291000124-124	SILLA CON PALETA FIJA PARA ALUMNO	1	\$879.96	Pieza	\$879.96
5291000124-125	SILLA CON PALETA FIJA PARA ALUMNO	1	\$879.96	Pieza	\$879.96
5291000124-126	SILLA CON PALETA FIJA PARA ALUMNO	1	\$879.96	Pieza	\$879.96
5291000124-127	SILLA CON PALETA FIJA PARA ALUMNO	1	\$879.96	Pieza	\$879.96
5291000124-128	SILLA CON PALETA FIJA PARA ALUMNO	1	\$879.96	Pieza	\$879.96
5291000124-129	SILLA CON PALETA FIJA PARA ALUMNO	1	\$879.96	Pieza	\$879.96
5291000124-13	SILLA CON PALETA FIJA PARA ALUMNO	1	\$879.96	Pieza	\$879.96
5291000124-130	SILLA CON PALETA FIJA PARA ALUMNO	1	\$879.96	Pieza	\$879.96
5291000124-14	SILLA CON PALETA FIJA PARA ALUMNO	1	\$879.96	Pieza	\$879.96
5291000124-15	SILLA CON PALETA FIJA PARA ALUMNO	1	\$879.96	Pieza	\$879.96
5291000124-16	SILLA CON PALETA FIJA PARA ALUMNO	1	\$879.96	Pieza	\$879.96
5291000124-17	SILLA CON PALETA FIJA PARA ALUMNO	1	\$879.96	Pieza	\$879.96
5291000124-18	SILLA CON PALETA FIJA PARA ALUMNO	1	\$879.96	Pieza	\$879.96
5291000124-19	SILLA CON PALETA FIJA PARA ALUMNO	1	\$879.96	Pieza	\$879.96
5291000124-2	SILLA CON PALETA FIJA PARA ALUMNO	1	\$879.96	Pieza	\$879.96
5291000124-20	SILLA CON PALETA FIJA PARA ALUMNO	1	\$879.96	Pieza	\$879.96
5291000124-21	SILLA CON PALETA FIJA PARA ALUMNO	1	\$879.96	Pieza	\$879.96
5291000124-22	SILLA CON PALETA FIJA PARA ALUMNO	1	\$879.96	Pieza	\$879.96
5291000124-23	SILLA CON PALETA FIJA PARA ALUMNO	1	\$879.96	Pieza	\$879.96
5291000124-24	SILLA CON PALETA FIJA PARA ALUMNO	1	\$879.96	Pieza	\$879.96
5291000124-25	SILLA CON PALETA FIJA PARA ALUMNO	1	\$879.96	Pieza	\$879.96
5291000124-26	SILLA CON PALETA FIJA PARA ALUMNO	1	\$879.96	Pieza	\$879.96
5291000124-27	SILLA CON PALETA FIJA PARA ALUMNO	1	\$879.96	Pieza	\$879.96
5291000124-28	SILLA CON PALETA FIJA PARA ALUMNO	1	\$879.96	Pieza	\$879.96

UNIVERSIDAD TECNOLÓGICA METROPOLITANA DE SAN LUIS POTOSÍ

SAN LUIS POTOSÍ

Libro de Inventario de Bienes Muebles e Inmuebles

Al 31 de diciembre de 2023

CIFRAS EN PESOS Y CENTAVOS
(1)

Fecha y hora de Impresión | 25/ene./2024 10:26 a. m.
Página: 20 de: 28

Ulr.: CONTADORA
Rep.: rptActivosConact

NÚMERO DE INVENTARIO (2)	DESCRIPCIÓN (3)	CANTIDAD (4)	COSTO UNITARIO (5)	UNIDAD DE MEDIDA (6)	MONTO (7)
5291000124-29	SILLA CON PALETA FIJA PARA ALUMNO	1	\$879.96	Pieza	\$879.96
5291000124-3	SILLA CON PALETA FIJA PARA ALUMNO	1	\$879.96	Pieza	\$879.96
5291000124-30	SILLA CON PALETA FIJA PARA ALUMNO	1	\$879.96	Pieza	\$879.96
5291000124-31	SILLA CON PALETA FIJA PARA ALUMNO	1	\$879.96	Pieza	\$879.96
5291000124-32	SILLA CON PALETA FIJA PARA ALUMNO	1	\$879.96	Pieza	\$879.96
5291000124-33	SILLA CON PALETA FIJA PARA ALUMNO	1	\$879.96	Pieza	\$879.96
5291000124-34	SILLA CON PALETA FIJA PARA ALUMNO	1	\$879.96	Pieza	\$879.96
5291000124-35	SILLA CON PALETA FIJA PARA ALUMNO	1	\$879.96	Pieza	\$879.96
5291000124-36	SILLA CON PALETA FIJA PARA ALUMNO	1	\$879.96	Pieza	\$879.96
5291000124-37	SILLA CON PALETA FIJA PARA ALUMNO	1	\$879.96	Pieza	\$879.96
5291000124-38	SILLA CON PALETA FIJA PARA ALUMNO	1	\$879.96	Pieza	\$879.96
5291000124-39	SILLA CON PALETA FIJA PARA ALUMNO	1	\$879.96	Pieza	\$879.96
5291000124-4	SILLA CON PALETA FIJA PARA ALUMNO	1	\$879.96	Pieza	\$879.96
5291000124-40	SILLA CON PALETA FIJA PARA ALUMNO	1	\$879.96	Pieza	\$879.96
5291000124-41	SILLA CON PALETA FIJA PARA ALUMNO	1	\$879.96	Pieza	\$879.96
5291000124-42	SILLA CON PALETA FIJA PARA ALUMNO	1	\$879.96	Pieza	\$879.96
5291000124-43	SILLA CON PALETA FIJA PARA ALUMNO	1	\$879.96	Pieza	\$879.96
5291000124-44	SILLA CON PALETA FIJA PARA ALUMNO	1	\$879.96	Pieza	\$879.96
5291000124-45	SILLA CON PALETA FIJA PARA ALUMNO	1	\$879.96	Pieza	\$879.96
5291000124-46	SILLA CON PALETA FIJA PARA ALUMNO	1	\$879.96	Pieza	\$879.96
5291000124-47	SILLA CON PALETA FIJA PARA ALUMNO	1	\$879.96	Pieza	\$879.96
5291000124-48	SILLA CON PALETA FIJA PARA ALUMNO	1	\$879.96	Pieza	\$879.96
5291000124-49	SILLA CON PALETA FIJA PARA ALUMNO	1	\$879.96	Pieza	\$879.96
5291000124-5	SILLA CON PALETA FIJA PARA ALUMNO	1	\$879.96	Pieza	\$879.96
5291000124-50	SILLA CON PALETA FIJA PARA ALUMNO	1	\$879.96	Pieza	\$879.96
5291000124-51	SILLA CON PALETA FIJA PARA ALUMNO	1	\$879.96	Pieza	\$879.96
5291000124-52	SILLA CON PALETA FIJA PARA ALUMNO	1	\$879.96	Pieza	\$879.96
5291000124-53	SILLA CON PALETA FIJA PARA ALUMNO	1	\$879.96	Pieza	\$879.96
5291000124-54	SILLA CON PALETA FIJA PARA ALUMNO	1	\$879.96	Pieza	\$879.96
5291000124-55	SILLA CON PALETA FIJA PARA ALUMNO	1	\$879.96	Pieza	\$879.96

UNIVERSIDAD TECNOLÓGICA METROPOLITANA DE SAN LUIS POTOSÍ

SAN LUIS POTOSÍ

Libro de Inventario de Bienes Muebles e Inmuebles

Al 31 de diciembre de 2023

CIFRAS EN PESOS Y CENTAVOS
(1)

Fecha y hora de Impresión | 25/ene./2024 10:26 a. m.
Página: 21 de: 28

Usr: CONTADORA
Rep: rptActivosConact1

NÚMERO DE INVENTARIO (2)	DESCRIPCIÓN (3)	CANTIDAD (4)	COSTO UNITARIO (5)	UNIDAD DE MEDIDA (6)	MONTO (7)
5291000124-56	SILLA CON PALETA FIJA PARA ALUMINO	1	\$879.96	Pieza	\$879.96
5291000124-57	SILLA CON PALETA FIJA PARA ALUMINO	1	\$879.96	Pieza	\$879.96
5291000124-58	SILLA CON PALETA FIJA PARA ALUMINO	1	\$879.96	Pieza	\$879.96
5291000124-59	SILLA CON PALETA FIJA PARA ALUMINO	1	\$879.96	Pieza	\$879.96
5291000124-6	SILLA CON PALETA FIJA PARA ALUMINO	1	\$879.96	Pieza	\$879.96
5291000124-60	SILLA CON PALETA FIJA PARA ALUMINO	1	\$879.96	Pieza	\$879.96
5291000124-61	SILLA CON PALETA FIJA PARA ALUMINO	1	\$879.96	Pieza	\$879.96
5291000124-62	SILLA CON PALETA FIJA PARA ALUMINO	1	\$879.96	Pieza	\$879.96
5291000124-63	SILLA CON PALETA FIJA PARA ALUMINO	1	\$879.96	Pieza	\$879.96
5291000124-64	SILLA CON PALETA FIJA PARA ALUMINO	1	\$879.96	Pieza	\$879.96
5291000124-65	SILLA CON PALETA FIJA PARA ALUMINO	1	\$879.96	Pieza	\$879.96
5291000124-66	SILLA CON PALETA FIJA PARA ALUMINO	1	\$879.96	Pieza	\$879.96
5291000124-67	SILLA CON PALETA FIJA PARA ALUMINO	1	\$879.96	Pieza	\$879.96
5291000124-68	SILLA CON PALETA FIJA PARA ALUMINO	1	\$879.96	Pieza	\$879.96
5291000124-69	SILLA CON PALETA FIJA PARA ALUMINO	1	\$879.96	Pieza	\$879.96
5291000124-7	SILLA CON PALETA FIJA PARA ALUMINO	1	\$879.96	Pieza	\$879.96
5291000124-70	SILLA CON PALETA FIJA PARA ALUMINO	1	\$879.96	Pieza	\$879.96
5291000124-71	SILLA CON PALETA FIJA PARA ALUMINO	1	\$879.96	Pieza	\$879.96
5291000124-72	SILLA CON PALETA FIJA PARA ALUMINO	1	\$879.96	Pieza	\$879.96
5291000124-73	SILLA CON PALETA FIJA PARA ALUMINO	1	\$879.96	Pieza	\$879.96
5291000124-74	SILLA CON PALETA FIJA PARA ALUMINO	1	\$879.96	Pieza	\$879.96
5291000124-75	SILLA CON PALETA FIJA PARA ALUMINO	1	\$879.96	Pieza	\$879.96
5291000124-76	SILLA CON PALETA FIJA PARA ALUMINO	1	\$879.96	Pieza	\$879.96
5291000124-77	SILLA CON PALETA FIJA PARA ALUMINO	1	\$879.96	Pieza	\$879.96
5291000124-78	SILLA CON PALETA FIJA PARA ALUMINO	1	\$879.96	Pieza	\$879.96
5291000124-79	SILLA CON PALETA FIJA PARA ALUMINO	1	\$879.96	Pieza	\$879.96
5291000124-8	SILLA CON PALETA FIJA PARA ALUMINO	1	\$879.96	Pieza	\$879.96
5291000124-80	SILLA CON PALETA FIJA PARA ALUMINO	1	\$879.96	Pieza	\$879.96
5291000124-81	SILLA CON PALETA FIJA PARA ALUMINO	1	\$879.96	Pieza	\$879.96
5291000124-82	SILLA CON PALETA FIJA PARA ALUMINO	1	\$879.96	Pieza	\$879.96

UNIVERSIDAD TECNOLÓGICA METROPOLITANA DE SAN LUIS POTOSÍ

SAN LUIS POTOSÍ

Libro de Inventario de Bienes Muebles e Inmuebles

Al 31 de diciembre de 2023

Uscr: CONTADORA
Rep: rptActivosContac1

Fecha y hora de Impresión: 25/ene./2024 10:26 a. m.
Página: 22 de: 28

CIFRAS EN PESOS Y CENTAVOS
(1)

NÚMERO DE INVENTARIO (2)	DESCRIPCIÓN (3)	CANTIDAD (4)	COSTO UNITARIO (5)	UNIDAD DE MEDIDA (6)	MONTO (7)
5291000124-83	SILLA CON PALETA FIJA PARA ALUMINO	1	\$879.96	Pieza	\$879.96
5291000124-84	SILLA CON PALETA FIJA PARA ALUMINO	1	\$879.96	Pieza	\$879.96
5291000124-85	SILLA CON PALETA FIJA PARA ALUMINO	1	\$879.96	Pieza	\$879.96
5291000124-86	SILLA CON PALETA FIJA PARA ALUMINO	1	\$879.96	Pieza	\$879.96
5291000124-87	SILLA CON PALETA FIJA PARA ALUMINO	1	\$879.96	Pieza	\$879.96
5291000124-88	SILLA CON PALETA FIJA PARA ALUMINO	1	\$879.96	Pieza	\$879.96
5291000124-89	SILLA CON PALETA FIJA PARA ALUMINO	1	\$879.96	Pieza	\$879.96
5291000124-9	SILLA CON PALETA FIJA PARA ALUMINO	1	\$879.96	Pieza	\$879.96
5291000124-90	SILLA CON PALETA FIJA PARA ALUMINO	1	\$879.96	Pieza	\$879.96
5291000124-91	SILLA CON PALETA FIJA PARA ALUMINO	1	\$879.96	Pieza	\$879.96
5291000124-92	SILLA CON PALETA FIJA PARA ALUMINO	1	\$879.96	Pieza	\$879.96
5291000124-93	SILLA CON PALETA FIJA PARA ALUMINO	1	\$879.96	Pieza	\$879.96
5291000124-94	SILLA CON PALETA FIJA PARA ALUMINO	1	\$879.96	Pieza	\$879.96
5291000124-95	SILLA CON PALETA FIJA PARA ALUMINO	1	\$879.96	Pieza	\$879.96
5291000124-96	SILLA CON PALETA FIJA PARA ALUMINO	1	\$879.96	Pieza	\$879.96
5291000124-97	SILLA CON PALETA FIJA PARA ALUMINO	1	\$879.96	Pieza	\$879.96
5291000124-98	SILLA CON PALETA FIJA PARA ALUMINO	1	\$879.96	Pieza	\$879.96
5291000124-99	SILLA CON PALETA FIJA PARA ALUMINO	1	\$879.96	Pieza	\$879.96
5291000125-1	PINTARRON BLANCO GIRATORIO	1	\$7,343.60	Pieza	\$7,343.60
5291000125-10	PINTARRON BLANCO GIRATORIO	1	\$7,343.60	Pieza	\$7,343.60
5291000125-2	PINTARRON BLANCO GIRATORIO	1	\$7,343.60	Pieza	\$7,343.60
5291000125-3	PINTARRON BLANCO GIRATORIO	1	\$7,343.60	Pieza	\$7,343.60
5291000125-4	PINTARRON BLANCO GIRATORIO	1	\$7,343.60	Pieza	\$7,343.60
5291000125-5	PINTARRON BLANCO GIRATORIO	1	\$7,343.60	Pieza	\$7,343.60
5291000125-6	PINTARRON BLANCO GIRATORIO	1	\$7,343.60	Pieza	\$7,343.60
5291000125-7	PINTARRON BLANCO GIRATORIO	1	\$7,343.60	Pieza	\$7,343.60
5291000125-8	PINTARRON BLANCO GIRATORIO	1	\$7,343.60	Pieza	\$7,343.60
5291000125-9	PINTARRON BLANCO GIRATORIO	1	\$7,343.60	Pieza	\$7,343.60
5291000126-1	MESA PARA CAFETERIA EXTERIORES	1	\$3,971.97	Pieza	\$3,971.97
5291000126-10	MESA PARA CAFETERIA EXTERIORES	1	\$3,971.97	Pieza	\$3,971.97

UNIVERSIDAD TECNOLÓGICA METROPOLITANA DE SAN LUIS POTOSÍ

SAN LUIS POTOSÍ

Libro de Inventario de Bienes Muebles e Inmuebles
Al 31 de diciembre de 2023

Usr: CONTADORA
Rep: rptActivosConect1

Fecha y hora de Impresión: 25/ene./2024 10:26 a. m.
Página: 23 de: 28

CIFRAS EN PESOS Y CENTAVOS
(1)

NÚMERO DE INVENTARIO (2)	DESCRIPCIÓN (3)	CANTIDAD (4)	COSTO UNITARIO (5)	UNIDAD DE MEDIDA (6)	MONTO (7)
5291000126-2	MESA PARA CAFETERIA EXTERIORES	1	\$3,971.97	Pieza	\$3,971.97
5291000126-3	MESA PARA CAFETERIA EXTERIORES	1	\$3,971.97	Pieza	\$3,971.97
5291000126-4	MESA PARA CAFETERIA EXTERIORES	1	\$3,971.97	Pieza	\$3,971.97
5291000126-5	MESA PARA CAFETERIA EXTERIORES	1	\$3,971.97	Pieza	\$3,971.97
5291000126-6	MESA PARA CAFETERIA EXTERIORES	1	\$3,971.97	Pieza	\$3,971.97
5291000126-7	MESA PARA CAFETERIA EXTERIORES	1	\$3,971.97	Pieza	\$3,971.97
5291000126-8	MESA PARA CAFETERIA EXTERIORES	1	\$3,971.97	Pieza	\$3,971.97
5291000126-9	MESA PARA CAFETERIA EXTERIORES	1	\$3,971.97	Pieza	\$3,971.97
5291000127-1	S/PEL FRESADORA DE SOBREMESA SRM-20	1	\$112,360.49	Pieza	\$112,360.49
5291000128-1	DESKTOP 3D SCANNER	1	\$36,255.80	Pieza	\$36,255.80
5291000128-2	DESKTOP 3D SCANNER	1	\$36,255.80	Pieza	\$36,255.80
5291000129-1	ZORTRAX M200 PLUS	1	\$56,753.00	Pieza	\$56,753.00
5291000129-2	ZORTRAX M200 PLUS	1	\$56,753.00	Pieza	\$56,753.00
5291000130-1	EMCO INDUSTRIAL TRAINING. SISTEMA DE ENTRENAMIENTO EN OPERACION CNC	1	\$689,500.00	Pieza	\$689,500.00
5291000131-1	MINIFRESADORA DE SOBRE MESA CNC Y EQUIPO DE CORTE LASER	1	\$389,816.03	Pieza	\$389,816.03
5291000132-1	Maquina Laser PLS6.150 D Universal	1	\$909,570.73	Pieza	\$909,570.73
5291000133-1	RAMPA FRENERA	1	\$76,444.00	Pieza	\$76,444.00
5291000139-1	TORNØ ENGRANADO 14"X40" TITANIUM	1	\$117,153.65	Pieza	\$117,153.65
5291000139-2	TORNØ ENGRANADO 14"X40" TITANIUM	1	\$117,153.65	Pieza	\$117,153.65
5291000140-1	FRESADORA CNC TIPO CAMA CONTROL GSK KIMITSU	1	\$423,018.46	Pieza	\$423,018.46
5291000141-1	PERFILADORA 10X54 MCA. TITANIUM TITANIUM	1	\$170,392.57	Pieza	\$170,392.57
5291000141-2	PERFILADORA 10X54 MCA. TITANIUM TITANIUM	1	\$170,392.57	Pieza	\$170,392.57
5291000142-1	TALADRO DE COLUMNA ENGRANADO TITANIUM	1	\$94,696.51	Pieza	\$94,696.51
5291000142-2	TALADRO DE COLUMNA ENGRANADO TITANIUM	1	\$94,696.51	Pieza	\$94,696.51
5291000143-1	TORNØ CNC, VOLTEO 360MM CONTROL GSK MCA, TITANIUM TITANIUM	1	\$470,496.08	Pieza	\$470,496.08
5291000144-1	CALIBRADOR VERNIER METRICO E INGLES 150MM/6" RANGØ .02MM/0.001 "GRADUACION STARRET NAN"	1	\$4,990.90	Pieza	\$4,990.90
5291000145-3	COMPRESOR DE AIRE	1	\$15,346.00	Pieza	\$15,346.00
5291000146-2	REFRIGERADOR WHIRL 11 SILVER	1	\$7,499.01	Pieza	\$7,499.01
5291000147-2	GABINETE CON MESA DE TRABAJO	1	\$6,968.21	Pieza	\$6,968.21

UNIVERSIDAD TECNOLÓGICA METROPOLITANA DE SAN LUIS POTOSÍ

SAN LUIS POTOSÍ

Libro de Inventario de Bienes Muebles e Inmuebles

Al 31 de diciembre de 2023

Usc: CONTADORA
Rep: rptActivosConact1

Fecha y hora de Impresión: 25/ene./2024 10:26 a. m.
Página: 24 de 28

CIFRAS EN PESOS Y CENTAVOS
(1)

NÚMERO DE INVENTARIO (2)	DESCRIPCIÓN (3)	CANTIDAD (4)	COSTO UNITARIO (5)	UNIDAD DE MEDIDA (6)	MONTO (7)
5291000147-3	GABINETE CON MESA DE TRABAJO	1	\$9,325.00	Pieza	\$9,325.00
5291000147-4	GABINETE CON MESA DE TRABAJO	1	\$9,325.00	Pieza	\$9,325.00
5291000148-3	MESA 1 X 2.5 X .905	1	\$29,320.16	Pieza	\$29,320.16
5291000148-4	MESA 1 X 2.5 X .905	1	\$27,464.16	Pieza	\$27,464.16
5291000150-2	MESA DE TRABAJO INDUSTRIAL 72 X 36	1	\$18,700.59	Pieza	\$18,700.59
5291000151-2	SIERRA CINTA HORIZONTAL TITANIUM	1	\$29,540.47	Pieza	\$29,540.47
5291000152-2	RAMPAS METALICAS DE 3M DE LARGO Y 1M DE ALTURA Y 60CM DE ANCHO	1	\$26,100.00	Pieza	\$26,100.00
5291000153-2	ESCALERAS METALICAS CON TUBULAR	1	\$4,060.00	Pieza	\$4,060.00
5291000154-2	ANTORCHA 200A,25FT ENFRIADA POR AIRE	1	\$40,118.60	Pieza	\$40,118.60
5291000155-2	MOLETEADOR TRIPLE ALTURA	1	\$1,579.92	Pieza	\$1,579.92
5291000156-2	PRENSA TIPO KURT	1	\$15,950.00	Pieza	\$15,950.00
5291000157-2	ROTATORIA HORIZONTAL	1	\$6,857.69	Pieza	\$6,857.69
5291000158-2	JUEGO TARRAJA Y MACHUELO	1	\$15,752.29	Pieza	\$15,752.29
5291000159-1	DOBLADORA DE TUBOS HIDRAULICA	1	\$4,999.99	Pieza	\$4,999.99
5291000160-1	PIZARRON DE CRISTAL	1	\$9,852.12	Pieza	\$9,852.12
5291000161-1	MESA NEGRA GRANITO G-A 1682	1	\$5,338.70	Pieza	\$5,338.70
5291000162-1	MESA NEGRA GRANITO G-A 1816	1	\$5,338.68	Pieza	\$5,338.68
5291000163-1	WESTON MAQUINA 3 EN 1	1	\$68,499.16	Pieza	\$68,499.16
5291000164-1	TORNØ ELECTRICO PARA MADERA	1	\$22,008.32	Pieza	\$22,008.32
5291000165-1	MOTOR P/ TORNO ENGRANADO YZ1440 TITANIUM	1	\$5,871.39	Pieza	\$5,871.39
5291000166-1	PROFILE PLATE	1	\$25,762.24	Pieza	\$25,762.24
5291000167-1	MESA METALICA DIDACTICA	1	\$43,299.87	Pieza	\$43,299.87
5291000168-1	SOFTWARE	1	\$30,362.39	Pieza	\$30,362.39
5291000169-1	MESA METALICA TALLER	1	\$6,960.00	Pieza	\$6,960.00
5291000170-1	BANCO PARA SIERRA TALLER	1	\$1,160.00	Pieza	\$1,160.00
5291000171-1	BANCO PARA PRENSA TALLER	1	\$5,220.00	Pieza	\$5,220.00
5291000172-1	LOCKER 4 PUERTAS COLOR BLANCO	1	\$2,411.64	Pieza	\$2,411.64
5291000172-2	LOCKER 4 PUERTAS COLOR BLANCO	1	\$2,411.64	Pieza	\$2,411.64
5291000172-3	LOCKER 4 PUERTAS COLOR BLANCO	1	\$2,411.64	Pieza	\$2,411.64
5291000173-1	LOCKER ESPECIAL 1 PUERTA CON 4 ENTREPAÑOS	1	\$2,054.36	Pieza	\$2,054.36

UNIVERSIDAD TECNOLÓGICA METROPOLITANA DE SAN LUIS POTOSÍ

SAN LUIS POTOSÍ

Libro de Inventario de Bienes Muebles e Inmuebles
Al 31 de diciembre de 2023

Usr: CONTADORA
Rep: rptActivosConact

Fecha y hora de Impresión | 25/ene./2024
10:26 a. m.
Página: 25 de: 28

CIFRAS EN PESOS Y CENTAVOS
(1)

NÚMERO DE INVENTARIO (2)	DESCRIPCIÓN (3)	CANTIDAD (4)	COSTO UNITARIO (5)	UNIDAD DE MEDIDA (6)	MONTO (7)
5291000173-2	LOCKER ESPECIAL 1 PUERTA CON 4 ENTREPAÑOS	1	\$2,054.36	Pieza	\$2,054.36
5291000174-1	DOMO PARA EXTERIOR CON CAMARA	1	\$15,660.00	Pieza	\$15,660.00
5291000175-1	TALADRO DE BANCO	1	\$5,700.00	Pieza	\$5,700.00
5291000177-1	PRENSA DE HORQUILLA	1	\$5,817.46	Pieza	\$5,817.46
5291000178-1	PULIDORA DE BANCO 14"	1	\$8,468.00	Pieza	\$8,468.00
5291000179-1	EQUIPO COMPLETO PARA SOLDAR	1	\$5,626.00	Pieza	\$5,626.00
5291000180-1	Equipamiento de manufactura y automatizacion partidas de: 1 equipo de Neumatica (Fam 2020 Factura 2391021666)	1	\$358,006.40	Pieza	\$358,006.40
5291000181-1	Equipamiento de manufactura y automatizacion partidas de:1 Equipo de Hidraulica (Fam 2020 Factura 2391021666)	1	\$345,000.00	Pieza	\$345,000.00
5291000182-1	Equipamiento de manufactura y automatizacion partidas de: Equipo de PLC (Fam 2020 Factura 2391021666)	1	\$638,522.00	Pieza	\$638,522.00
5291000183-1	Equipamiento de manufactura y automatizacion partidas de:1 Ceлда de Manufactura. (Fam 2020 Factura 2391021666)	1	\$271,672.00	Pieza	\$271,672.00
5291000184-1	LIJADORA DE BANDA	1	\$6,673.22	Pieza	\$6,673.22
5291000185-1	COLECTOR DE POLVO 2HP	1	\$13,454.76	Pieza	\$13,454.76
5291000186-1	CEPILLO 6-1/8"	1	\$10,404.93	Pieza	\$10,404.93
5291000187-1	CORTADORA DE CONCRETO A GASOLINA	1	\$20,841.01	Pieza	\$20,841.01
5291000188-1	CABINA DE CURADO UV AUTOMATICO	1	\$14,616.00	Pieza	\$14,616.00
5291000189-1	CABINA DE LAVADO AUTOMATICO	1	\$19,488.00	Pieza	\$19,488.00
5291000190-1	KIT HERRAMIENTAS DE LARGO ALCANCE	1	\$13,422.36	Pieza	\$13,422.36
5291000191-1	GABINETE VENTILADO PARA ALMACENAMIENTO	1	\$13,015.20	Pieza	\$13,015.20
5291000192-1	ORGANIZADOR CON REPISAS PARA GAVETA	1	\$5,486.80	Pieza	\$5,486.80
5291000193-1	CARRITO CON PLATAFORMA DE METAL	1	\$11,328.33	Pieza	\$11,328.33
5291000194-1	GABINETE ESTIBABLE ALMACENAMIENTO DE INFLAMABLES	1	\$15,924.48	Pieza	\$15,924.48
5291000195-1	TALADRO MAGNETICO DW1622K	1	\$19,601.58	Pieza	\$19,601.58
5291000196-1	CARRITO UTILITARIO CON GAVETAS 11X11	1	\$12,959.31	Pieza	\$12,959.31
5291000197-1	CARRITO UTILITARIO CON GAVETAS 11X11	1	\$12,193.71	Pieza	\$12,193.71
5291000197-2	CARRITO UTILITARIO CON GAVETAS 11X11	1	\$7,895.89	Pieza	\$7,895.89
5291000199-1	PANTOGRAFO	1	\$139,009.42	Pieza	\$139,009.42
5291000200-1	MUFLA MARCA UP	1	\$27,840.00	Pieza	\$27,840.00
5291000201-1	MESA ELEVADORA	1	\$13,788.00	Pieza	\$13,788.00

UNIVERSIDAD TECNOLÓGICA METROPOLITANA DE SAN LUIS POTOSÍ

SAN LUIS POTOSÍ

Libro de Inventario de Bienes Muebles e Inmuebles
Al 31 de diciembre de 2023

Utr: CONTADORA
Rep: rptActivosConac1

Fecha y hora de Impresión | 25/ene./2024 10:26 a. m.
Página: 26 de: 28

CIFRAS EN PESOS Y CENTAVOS
(1)

NÚMERO DE INVENTARIO (2)	DESCRIPCIÓN (3)	CANTIDAD (4)	COSTO UNITARIO (5)	UNIDAD DE MEDIDA (6)	MONTO (7)
5291000202-1	ROUTER SISTEMA Y BOMBA DE VACIO	1	\$249,803.00	Pieza	\$249,803.00
5291000203-1	DIROMETRO PRA METALES	1	\$33,350.00	Pieza	\$33,350.00
5291000204-1	SAND BLASTER LIMPIADOR DE PARTES	1	\$5,625.00	Pieza	\$5,625.00
5291000205-1	CABINA DE PINTURA	1	\$481,575.16	Pieza	\$481,575.16
5291000206-1	MAGICWAVE 190 SET	1	\$104,983.19	Pieza	\$104,983.19
5291000207-1	ROTOMARTILLO	1	\$5,350.00	Pieza	\$5,350.00
5291000208-1	HORNO CRAMICO TRIFASICO	1	\$65,624.99	Pieza	\$65,624.99
5291000209-1	PLACAS HORNO	1	\$13,225.01	Pieza	\$13,225.01
5291000210-1	LIJADORA DE BANDA Y DISCO	1	\$20,000.00	Pieza	\$20,000.00
5291000211-2	ROUTER WORKS-1325 SITEMA Y BOMBA DE VACIO	1	\$249,803.04	Pieza	\$249,803.04
5291000213-2	MARK TWO ENTERPRISE PRINT HEAD	1	\$676,512.00	Pieza	\$676,512.00
5291000214-2	MAQUINA DE IMPRESION DE SOLIDOS 3D MODELO FORM3, MARCA FORMLABS	1	\$101,500.00	Pieza	\$101,500.00
5291000215-2	ARTEC 3D SCANNER MODEL: LEO	1	\$614,104.00	Pieza	\$614,104.00
5291000216-1	BARRIL ROTATORIO DE 10KGS 19 24 3608 9005261/2019-11-08 NUEVO LAREDO TAMAUJLIPAS	1	\$15,094.20	Pieza	\$15,094.20
5291000217-1	PMX65SYS200-600V 1/3-PH,CSA PLUS CPC 75 HANDHELD TORC 7.6 M NUMERO DE SERIE PMX65-072966 PEDIMENTO 20-16-3200 FCHA DE PEDIDO 05/10/2020	1	\$74,973.12	Pieza	\$74,973.12
5291000218-1	DETECTOR DE RAYO FOTOELECTRICO	1	\$43,018.60	Pieza	\$43,018.60
5291000218-3	DETECTOR DE RAYO FOTOELECTRICO	1	\$110,000.00	Pieza	\$110,000.00
5291000219-1	HERRAMIENTA MULTITOOOL PARA FAB-LAB	1	\$6,380.00	Pieza	\$6,380.00
5291000220-2	EXTRACTOR DE GASES METALICOS	1	\$18,919.38	Pieza	\$18,919.38
5291000220-3	EXTRACTOR DE GASES METALICOS	1	\$18,919.33	Pieza	\$18,919.33
5291000221-2	ESCRITORIO RECTO PATAS CUADRO DE 1.80 X .60 X .75 M	1	\$27,840.00	Pieza	\$27,840.00
5291000222-1	CAMPANA DE EXTRACCION CON 4 EXTRACTORES	1	\$69,600.00	Pieza	\$69,600.00
5291000222-2	CAMPANA DE EXTRACCION CON 4 EXTRACTORES	1	\$34,800.00	Pieza	\$34,800.00
5291000222-5	CAMPANA DE EXTRACCION CON 4 EXTRACTORES	1	-\$34,800.00	Pieza	-\$34,800.00
5291000222-6	CAMPANA DE EXTRACCION CON 4 EXTRACTORES	1	\$34,800.00	Pieza	\$34,800.00
5291000223-1	FREGADERO 2 TARJAS 180X70X90 CM	1	\$14,687.00	Pieza	\$14,687.00
5291000224-1	COMPRESOR DE AIRE DE 60 GALONES	1	\$19,035.00	Pieza	\$19,035.00
5291000225-1	JUEGO DE GABINETE Y BAUL PARA HERRAMIENTAS	1	\$14,625.00	Pieza	\$14,625.00

UNIVERSIDAD TECNOLÓGICA METROPOLITANA DE SAN LUIS POTOSÍ

SAN LUIS POTOSÍ

Libro de Inventario de Bienes Muebles e Inmuebles

Al 31 de diciembre de 2023

Ujr: CONTADORA
Rep: rptActivosContact

Fecha y hora de Impresión: 25/ene./2024 10:26 a. m.
Página: 27 de: 28

CIFRAS EN PESOS Y CENTAVOS
(1)

NÚMERO DE INVENTARIO (2)	DESCRIPCIÓN (3)	CANTIDAD (4)	COSTO UNITARIO (5)	UNIDAD DE MEDIDA (6)	MONTO (7)
5291000226-1	ESTRUCTURA PARA MESA EN PERFIL CON 6 PATAS	1	\$9,732.40	Pieza	\$9,732.40
5291000226-2	ESTRUCTURA PARA MESA EN PERFIL CON 6 PATAS	1	\$4,959.00	Pieza	\$4,959.00
5291000226-3	ESTRUCTURA PARA MESA EN PERFIL CON 6 PATAS	1	\$5,133.00	Pieza	\$5,133.00
5291000227-1	MOTOPERFORADORA HHP520 100X20 CM MOTOR 2.5 HP	1	\$7,490.00	Pieza	\$7,490.00
5291000228-1	DESBROZADORA FS 4603.0 HP	1	\$18,500.00	Pieza	\$18,500.00
5291000229-1	ESTANTE MUEBLE PAPELERIA	1	\$12,760.00	Pieza	\$12,760.00
5291000230-1	ESTRUCTURA PARA CILINDROS DE GAS	1	\$23,990.91	Pieza	\$23,990.91
5291000230-2	ESTRUCTURA PARA CILINDROS DE GAS	1	\$1,297.09	Pieza	\$1,297.09
5291000231-1	ESCRITORIO RECTO EN MELMINA .90*60*.75	1	\$3,267.16	Pieza	\$3,267.16
5291000231-2	ESCRITORIO RECTO EN MELMINA .90*60*.75	1	\$3,267.16	Pieza	\$3,267.16
5291000231-3	ESCRITORIO RECTO EN MELMINA .90*60*.75	1	\$3,267.16	Pieza	\$3,267.16
5291000231-4	ESCRITORIO RECTO EN MELMINA .90*60*.75	1	\$3,267.16	Pieza	\$3,267.16
5291000231-5	ESCRITORIO RECTO EN MELMINA .90*60*.75	1	\$3,267.16	Pieza	\$3,267.16
5291000231-6	ESCRITORIO RECTO EN MELMINA .90*60*.75	1	\$3,267.16	Pieza	\$3,267.16
5291000232-1	CANCELERIA EN ALUMINIO CON CRISTAL CLRO	1	\$56,500.00	Pieza	\$56,500.00
5291000233-1	CREDENZA BAJA FABRICADA EN MELANINA 16/28MM 3PUERTAS	1	\$4,266.92	Pieza	\$4,266.92
5291000234-1	LIBRERO 4 PUERTAS 16MM DE ESPESOR	1	\$7,249.63	Pieza	\$7,249.63
5291000235-1	LIBRERO 2 PUERTAS MELAMINA 28/16MM	1	\$5,762.36	Pieza	\$5,762.36
5291000236-1	LIBRERO 1 PUERTA MELAMINA 16MM 4 ENTREPAÑOS	1	\$3,301.88	Pieza	\$3,301.88
5291000237-1	MESA LATERAL RECTA 1*1*.45	1	\$3,410.73	Pieza	\$3,410.73
5291000237-2	MESA LATERAL RECTA 1*1*.45	1	\$3,410.73	Pieza	\$3,410.73
5291000238-1	ESTRUCTURA PARA MESA 242X114X72 CON NIVELADOR	1	\$4,635.36	Pieza	\$4,635.36
5291000241-1	ESTRUCTURA PARA MESA 242X114X72 CON NIVELADOR 1505	1	\$4,485.72	Pieza	\$4,485.72
Total Categoría:		280			\$10,082,424.43
Total Grupo:		313			\$10,485,158.58

Grupo: 1246

Categoría: 1246-2 Partida genérica: 562 - Maquinaria y Equipo Industrial

5621000299-2 MOTOBOMBA

1 \$7,103.65 Pieza \$7,103.65

5621000300-1 BOMBA DE ACHIQUE O DESAGUE 1 H.P.

1 \$2,675.00 Pieza \$2,675.00

UNIVERSIDAD TECNOLÓGICA METROPOLITANA DE SAN LUIS POTOSÍ
SAN LUIS POTOSÍ

Libro de Inventario de Bienes Muebles e Inmuebles
 Al 31 de diciembre de 2023

UJsr. CONTADORA
 Rep. rptActivosContact

Fecha y hora de Impresión | 25/ene./2024 10:26 a. m.
 Página: 28 de: 28

CIFRAS EN PESOS Y CENTAVOS
(1)

NÚMERO DE INVENTARIO (2)	DESCRIPCIÓN (3)	CANTIDAD (4)	COSTO UNITARIO (5)	UNIDAD DE MEDIDA (6)	MONTO (7)
Total Categoría: 1246-2		2			\$9,778.65
Categoría: 1246-5 Partida genérica: 565 - Equipo de Comunicación y Telecomunicación					
5651000087-1	TELÉFONO CELULAR	1	\$5,299.00	Pieza	\$5,299.00
5651000104-2	AMIGO DOPPIO MOKA U500	1	\$6,756.02	Pieza	\$6,756.02
Total Categoría: 1246-5		2			\$12,055.02
Categoría: 1246-7 Partida genérica: 567 - Herramientas y Máquinas-Herramienta					
5671000055-1	LIJADORAS (PARA METAL, PIEDRA, PLÁSTICO)	1	\$27,561.60	Pieza	\$27,561.60
5671000158-2	PATIN HIDRAULICO HJ5500	1	\$6,844.00	Pieza	\$6,844.00
5671000159-1	JUEGO DE GABINETE Y BAUL PARA HERRAMIENTAS	1	\$18,012.49	Pieza	\$18,012.49
5671000161-1	MOTOSIERRA ESP 25IN	1	\$9,198.95	Pieza	\$9,198.95
5671000162-1	VIMALERT TORNILLO DE BANCO	1	\$7,159.69	Pieza	\$7,159.69
5671000163-1	GATO PARA TRASMISION DE 1 TONELADA	1	\$10,699.99	Pieza	\$10,699.99
5671000164-1	TROMPO ROUTER MOTOR 3 HP IMONOFASICO	1	\$30,716.00	Pieza	\$30,716.00
5671000165-1	JUEGO BLOCK PATRON DE ACERO	1	\$19,954.29	Pieza	\$19,954.29
5671000166-1	SIERRA INGLETE TELESCOPICA	1	\$18,278.00	Pieza	\$18,278.00
5671000167-1	CALIBRADOR DE ALTURA 0-450MM	1	\$9,219.00	Pieza	\$9,219.00
5671000170-1	MEMBRANA PARA TANQUE HIDRONEUMATICO	1	\$3,649.00	Pieza	\$3,649.00
5671000171-1	BOMBA CENTRIFUGA DE 1.5 H.P. 4HME150	1	\$4,800.01	Pieza	\$4,800.01
5671000172-1	SWITCH DE PRESION DE AGUA 30-50 PSI.	1	\$400.00	Pieza	\$400.00
5671000172-2	SWITCH DE PRESION DE AGUA 30-50 PSI.	1	\$400.00	Pieza	\$400.00
5671000173-1	PISTOLA DE TERMICA 80 - 550° C	1	\$3,689.99	Pieza	\$3,689.99
Total Categoría: 1246-7		15			\$170,583.00
Total Grupo:		1246			\$192,416.67

Número Total de Bienes: 796 Total de Montos: \$15,297,964.94

UNIVERSIDAD TECNOLÓGICA METROPOLITANA DE SAN LUIS POTOSÍ
SAN LUIS POTOSÍ

Libro de Inventario de Bienes Muebles e Inmuebles
Al 31 de diciembre de 2023

CIFRAS EN PESOS Y CENTAVOS
(1)

Usu: CONTADORA
Rep: rptActivosConac1

Fecha y hora de Impresión: 25/ene./2024 10:26 a. m.
Página: 1 de: 1

NÚMERO DE INVENTARIO (2)	DESCRIPCIÓN (3)	CANTIDAD (4)	COSTO UNITARIO (5)	UNIDAD DE MEDIDA (6)	MONTO (7)
--------------------------	-----------------	--------------	--------------------	----------------------	-----------


Número Total de Bienes: 0
Total de Montos: \$0.00

UNIVERSIDAD TECNOLÓGICA METROPOLITANA DE SAN LUIS POTOSÍ
RELACION DE CUENTAS BANCARIAS PRODUCTIVAS

INSTITUCION BANCARIA	NUMERO DE SUCURSAL	TIPO DE CUENTA	NUMERO	FUENTE
BANCO NACIONAL DE MEXICO	0383-GLORIETA JUAREZ	ORDINARIA	8183192583	INGRESOS PROPIOS
BANCO DEL BAJIO, S.A. DE C.V.	05-SAN LUIS	ORDINARIA	20008553-0201	INGRESOS PROPIOS
BANCO DEL BAJIO, S.A. DE C.V.	05-SAN LUIS	MAESTRA	20008553-0101	INGRESOS PROPIOS
BANCO DEL BAJIO, S.A. DE C.V.	05-SAN LUIS	MAESTRA	20008553-0102	FEDERAL 2023
BANCO DEL BAJIO, S.A. DE C.V.	05-SAN LUIS	MAESTRA	20008553-0103	ESTATAL 2023
BANCO DEL BAJIO, S.A. DE C.V.	05-SAN LUIS	MAESTRA	20008553-0104	DIVERSOS
BANCO DEL BAJIO, S.A. DE C.V.	05-SAN LUIS	ORDINARIA	349120630101	ESTATAL 2022
BANCO DEL BAJIO, S.A. DE C.V.	05-SAN LUIS	ORDINARIA	253914340201	SEGE 2021



RAQUEL GASCA DE LA CRUZ
ENCARGADA DEL DESPACHO DE ADMINISTRACION Y
FINANZAS



LIC. VANIA-MORENO SOLANO
RECTORA

UNIVERSIDAD TECNOLÓGICA METROPOLITANA DE SAN LUIS POTOSÍ
Relación de esquemas bursátiles y de cobertura financiera
Del 01/01/2023 al 31/12/2023


NO APLICA

NO APLICA

NO APLICA



RAQUEL GASCA DE LA CRUZ
ENCARGADA DE DESPACHO ADMVO



LIC. VANIA MORENO SOLANO
RECTORA

UNIVERSIDAD TECNOLÓGICA METROPOLITANA DE SAN LUIS POTOSÍ (a)
Estado de Situación Financiera Detallado - LDF
Al 31 de diciembre de 2022 y al 31 de Diciembre de 2023 (b)
(PESOS)

Concepto (c)	2023 (d)	31 de diciembre de 2022 (e)	Concepto (c)	2023 (d)	31 de diciembre de 2022 (e)
ACTIVO			PASIVO		
Activo Circulante			Activo Circulante		
a. Efectivo y Equivalentes (a=e1+a2+a3+a4+a5+a6+a7)	4,976,697	4,555,037	a. Cuentas por Pagar a Corto Plazo (a=e1+a2+a3+a4+a5+a6+a7+a8+a9)	387,637	428,126
a1) Efectivo	0	0	a1) Servicios Personales por Pagar a Corto Plazo	192,087	166,493
a2) Bancos/Tesorería	1,155,131	3,811,139	a2) Proveedores por Pagar a Corto Plazo	-140,921	-152,521
a3) Bancos/Dependencias y Otros	0	0	a3) Contratistas por Obras Públicas por Pagar a Corto Plazo	0	0
a4) Inversiones Temporales (Hasta 3 meses)	3,771,021	693,353	a4) Participaciones y Aportaciones por Pagar a Corto Plazo	0	0
a5) Fondos con Afectación Específica	0	0	a5) Transferencias Otorgadas por Pagar a Corto Plazo	0	0
a6) Depósitos de Fondos de Terceros en Garantía y/o Administración	50,546	50,546	a6) Intereses, Comisiones y Otros Gastos de la Deuda Pública por Pagar a Corto Plazo	0	0
a7) Otros Efectivos y Equivalentes	0	0	a7) Retenciones y Contribuciones por Pagar a Corto Plazo	274,023	351,705
b. Derechos a Recibir Efectivo o Equivalentes (b=b1+b2+b3+b4+b5+b6+b7)	644,204	853,693	a8) Devoluciones de la Ley de Ingresos por Pagar a Corto Plazo	0	0
b1) Inversiones Financieras de Corto Plazo	0	0	a9) Otras Cuentas por Pagar a Corto Plazo	62,448	62,448
b2) Cuentas por Cobrar a Corto Plazo	797,572	797,572	b. Documentos por Pagar a Corto Plazo (b=b1+b2+b3)	0	0
b3) Deudores Diversos por Cobrar a Corto Plazo	37,021	47,109	b1) Documentos Comerciales por Pagar a Corto Plazo	0	0
b4) Ingresos por Recuperar a Corto Plazo	0	0	b2) Documentos con Contratistas por Obras Públicas por Pagar a Corto Plazo	0	0
b5) Deudores por Anticipos de la Tesorería a Corto Plazo	0	0	b3) Otros Documentos por Pagar a Corto Plazo	0	0
b6) Préstamos Otorgados a Corto Plazo	0	0	c. Porción a Corto Plazo de la Deuda Pública a Largo Plazo (c=c1+c2)	0	0
b7) Otros Derechos a Recibir Efectivo o Equivalentes a Corto Plazo	9,811	9,012	c1) Porción a Corto Plazo de la Deuda Pública	0	0
c. Derechos a Recibir Bienes o Servicios (c=c1+c2+c3+c4+c5)	5,075	5,075	c2) Porción a Corto Plazo de Arrendamiento Financiero	0	0
c1) Anticipo a Proveedores por Adquisición de Bienes y Prestación de Servicios a Corto Plazo	0	0	d. Títulos y Valores a Corto Plazo	0	0
c2) Anticipo a Proveedores por Adquisición de Bienes Inmuebles y Muebles a Corto Plazo	5,075	5,075	e. Pasivos Diferidos a Corto Plazo (e=e1+a2+a3)	0	0
c3) Anticipo a Proveedores por Adquisición de Bienes Intangibles a Corto Plazo	0	0	e1) Ingresos Cobrados por Adelantado a Corto Plazo	0	0
c4) Anticipo a Contratistas por Obras Públicas a Corto Plazo	0	0	e2) Intereses Cobrados por Adelantado a Corto Plazo	0	0
c5) Otros Derechos a Recibir Bienes o Servicios a Corto Plazo	0	0	e3) Otros Pasivos Diferidos a Corto Plazo	0	0
d. Inventarios (d=d1+d2+d3+d4+d5)	0	0	f. Fondos y Bienes de Terceros en Garantía y/o Administración a Corto Plazo (ff=f1+f2+f3+f4+f5+f6)	0	0
d1) Inventario de Mercancías para Venta	0	0	f1) Fondos en Garantía a Corto Plazo	0	0
d2) Inventario de Mercancías Terminadas	0	0	f2) Fondos en Administración a Corto Plazo	0	0
d3) Inventario de Mercancías en Proceso de Elaboración	0	0	f3) Fondos Contingentes a Corto Plazo	0	0
d4) Inventario de Materias Primas, Materiales y Suministros para Producción	0	0	f4) Fondos de Fideicomisos, Mandatos y Contratos Análogos a Corto Plazo	0	0
d5) Bienes en Tránsito	0	0	f5) Otros Fondos de Terceros en Garantía y/o Administración a Corto Plazo	0	0
e. Almacenes	4,355	4,355	f6) Valores y Bienes en Garantía a Corto Plazo	0	0
f. Estimación por Pérdida o Deterioro de Activos Circulantes (ff=f1+f2)	0	0	g. Provisiones a Corto Plazo (g=g1+g2+g3)	0	0
f1) Estimaciones para Cuentas Incoobrables por Derechos a Recibir Efectivo o Equivalentes	0	0	g1) Provisión para Demandas y Juicios a Corto Plazo	0	0
f2) Estimación por Deterioro de Inventarios	0	0	g2) Provisión para Contingencias a Corto Plazo	0	0
g. Otros Activos Circulantes (g=g1+g2+g3+g4)	0	0	g3) Otras Provisiones a Corto Plazo	0	0
g1) Valores en Garantía	0	0	h. Otros Pasivos a Corto Plazo (h=h1+h2+h3)	0	0
g2) Bienes en Garantía (excluye depósitos de fondos)	0	0	h1) Ingresos por Clasificar	0	0
g3) Bienes Derivados de Embargos, Decomisos, Aseguramientos y Dación en Pago	0	0	h2) Recaudación por Participar	0	0
g4) Adquisición con Fondos de Terceros	0	0	h3) Otros Pasivos Circulantes	0	0
IA. Total de Activos Circulantes (IA = a + b + c + d + e + f + g)	5,830,331	5,418,160	IA. Total de Pasivos Circulantes (IA = a + b + c + d + e + f + g + h)	387,637	428,126
Activo No Circulante			Pasivo No Circulante		
a. Inversiones Financieras a Largo Plazo	0	0	a. Cuentas por Pagar a Largo Plazo	0	0
b. Derechos a Recibir Efectivo o Equivalentes a Largo Plazo	0	0	b. Documentos por Pagar a Largo Plazo	0	0
c. Bienes Inmuebles, Infraestructura y Construcciones en Proceso	69,310,267	69,310,267	c. Deuda Pública a Largo Plazo	0	0
d. Bienes Muebles	15,588,097	15,157,309	d. Pasivos Diferidos a Largo Plazo	0	0
e. Activos Intangibles	113,879	113,879	e. Fondos y Bienes de Terceros en Garantía y/o en Administración a Largo Plazo	0	0
f. Depreciación, Deterioro y Amortización Acumulada de Bienes	-1,660,968	-1,767,777	f. Provisiones a Largo Plazo	0	0
g. Activos Diferidos	32,712	32,712	IIIB. Total de Pasivos No Circulantes (IIIB = a + b + c + d + e + f)	0	0
h. Estimación por Pérdida o Deterioro de Activos no Circulantes	0	0	II. Total del Pasivo (II = IA + IIIB)	387,637	428,126
i. Otros Activos no Circulantes	0	0	HACIENDA PÚBLICA/PATRIMONIO		
IB. Total de Activos No Circulantes (IB = a + b + c + d + e + f + g + h + i)	83,353,987	82,846,390	IIIA. Hacienda Pública/Patrimonio Contribuido (IIIA = a + b + c)	70,869,050	70,869,050
I. Total del Activo (I = IA + IB)	89,184,318	88,264,550	a. Aportaciones	0	0
			b. Donaciones de Capital	70,869,050	70,869,050
			c. Actualización de la Hacienda Pública/Patrimonio	0	0
			IIIB. Hacienda Pública/Patrimonio Generado (IIIB = a + b + c + d + e)	17,927,631	16,967,374
			a. Resultados del Ejercicio (Ahorro/ Desahorro)	977,067	3,009,801
			b. Resultados de Ejercicios Anteriores	16,950,564	13,957,573
			c. Revalúos	0	0
			d. Reservas	0	0
			e. Rectificaciones de Resultados de Ejercicios Anteriores	0	0
			IIIC. Exceso o Insuficiencia en la Actualización de la Hacienda Pública/Patrimonio (IIIC = a + b)	0	0
			a. Resultado por Posición Monetaria	0	0
			b. Resultado por Tenencia de Activos no Monetarios	0	0
			III. Total Hacienda Pública/Patrimonio (III = IIIA + IIIB + IIIC)	88,796,681	87,836,424
			IV. Total del Pasivo y Hacienda Pública/Patrimonio (IV = II + III)	89,184,318	88,264,550

UNIVERSIDAD TECNOLÓGICA METROPOLITANA DE SAN LUIS POTOSÍ (a)

Informe Analítico de la Deuda Pública y Otros Pasivos - LDF

Del 1 de Enero al 31 de Diciembre de 2023 (b)

(PESOS)

Denominación de la Deuda Pública y Otros Pasivos (c)	Saldo al 31 de diciembre de 2022 (d)	Disposiciones del Periodo (e)	Amortizaciones del Periodo (f)	Revaluaciones, Reclasificaciones y Otros Ajustes (g)	Saldo Final del Periodo (h) h=d+e-f+g	Pago de Intereses del Periodo (i)	Pago de Comisiones y demás costos asociados durante el Periodo (j)
1. Deuda Pública (1=A+B)	0	0	0	0	0	0	0
A. Corto Plazo (A=a1+a2+a3)	0	0	0	0	0	0	0
a1) Instituciones de Crédito	0	0	0	0	0	0	0
a2) Títulos y Valores	0	0	0	0	0	0	0
a3) Arrendamientos Financieros	0	0	0	0	0	0	0
B. Largo Plazo (B=b1+b2+b3)	0	0	0	0	0	0	0
b1) Instituciones de Crédito	0	0	0	0	0	0	0
b2) Títulos y Valores	0	0	0	0	0	0	0
b3) Arrendamientos Financieros	0	0	0	0	0	0	0
2. Otros Pasivos	428,126	0	0	0	387,637	0	0
3. Total de la Deuda Pública y Otros Pasivos	428,126	0	0	0	387,637	0	0
4. Deuda Contingente 1 (Informativo)	0	0	0	0	0	0	0
A. Deuda Contingente 1	0	0	0	0	0	0	0
B. Deuda Contingente 2	0	0	0	0	0	0	0
C. Deuda Contingente XX	0	0	0	0	0	0	0
5. Valor de Instrumentos Bono Cupón Cero 2 (Informativo)	0	0	0	0	0	0	0
A. Instrumento Bono Cupón Cero 1	0	0	0	0	0	0	0
B. Instrumento Bono Cupón Cero 2	0	0	0	0	0	0	0
C. Instrumento Bono Cupón Cero XX	0	0	0	0	0	0	0

1. Se refiere a cualquier financiamiento sin fuente o garantía de pago definida, que sea asumida de manera solidaria o subsidiaria por las Entidades Federativas con sus Municipios, organismos descentralizados y empresas de participación estatal mayoritaria y fideicomisos, locales o municipales, y por los Municipios con sus respectivos organismos descentralizados y empresas de participación municipal mayoritaria.

2. Se refiere al valor del Bono Cupón Cero que respalda el pago de los créditos asociados al mismo (Activo).

Obligaciones a Corto Plazo (k)	Monto Contratado (l)	Plazo Pactado (m)	Tasa de Interés (n)	Comisiones y Costos Relacionados (o)	Tasa Efectiva (p)
6. Obligaciones a Corto Plazo (Informativo)	0	0	0	0	0
A. Crédito 1	0	0	0	0	0
B. Crédito 2	0	0	0	0	0
C. Crédito XX	0	0	0	0	0

UNIVERSIDAD TECNOLÓGICA METROPOLITANA DE SAN LUIS POTOSÍ (a)										
Informe Analítico de Obligaciones Diferentes de Financiamientos – LDF										
Del 1 de Enero al 31 de Diciembre de 2023 (b)										
(PESOS)										
Denominación de las Obligaciones Diferentes de Financiamiento	Fecha del Contrato	Fecha de inicio de operación del proyecto	Fecha de vencimiento	Monto de la inversión pactado	Plazo pactado	Monto promedio mensual del pago de la contraprestación	Monto promedio mensual del pago de la contraprestación correspondiente al pago de inversión	Monto pagado de la inversión al XX de XXXX de 20XX	Monto pagado de la inversión actualizado al XX de XXXX de 20XX	Saldo pendiente por pagar de la inversión al XX de XXXX de 20XX
(c)	(d)	(e)	(f)	(g)	(h)	(i)	(j)	(k)	(l)	(m = g - l)
A. Asociaciones Público Privadas (APP's) (A=a+b+c+d)	0	0	0	0	0	0	0	0	0	0
a) APP 1										0
b) APP 2										0
c) APP 3										0
d) APP XX										0
B. Otros Instrumentos (B=a+b+c+d)	0	0	0	0	0	0	0	0	0	0
a) Otro Instrumento 1										0
b) Otro Instrumento 2										0
c) Otro Instrumento 3										0
d) Otro Instrumento XX										0
C. Total de Obligaciones Diferentes de Financiamiento (C=A+B)	0	0	0	0	0	0	0	0	0	0

U

UNIVERSIDAD TECNOLÓGICA METROPOLITANA DE SAN LUIS POTOSÍ (a)
Balance Presupuestario - LDF
 Del 1 de Enero al 31 de Diciembre de 2023 (b)
 (PESOS)

Concepto (c)	Estimado/ Aprobado (d)	Devengado	Recaudado/ Pagado
A. Ingresos Totales (A = A1+A2+A3)	14,233,708	14,363,741	14,363,741
A1. Ingresos de Libre Disposición	8,116,854	8,294,478	8,294,478
A2. Transferencias Federales Etiquetadas	6,116,854	6,069,264	6,069,264
A3. Financiamiento Neto	0	0	0
B. Egresos Presupuestarios¹ (B = B1+B2)	15,176,173	13,894,265	13,894,265
B1. Gasto No Etiquetado (sin incluir Amortización de la Deuda Pública)	15,176,173	13,894,265	13,894,265
B2. Gasto Etiquetado (sin incluir Amortización de la Deuda Pública)			
C. Remanentes del Ejercicio Anterior (C = C1 + C2)	935,157	935,157	935,157
C1. Remanentes de Ingresos de Libre Disposición aplicados en el periodo	935,157	935,157	935,157
C2. Remanentes de Transferencias Federales Etiquetadas aplicados en el periodo			
I. Balance Presupuestario (I = A - B + C)	-7,308	1,404,634	1,404,634
II. Balance Presupuestario sin Financiamiento Neto (II = I - A3)	-7,308	1,404,634	1,404,634
III. Balance Presupuestario sin Financiamiento Neto y sin Remanentes del Ejercicio Anterior (III= II - C)	-942,465	469,476	469,476

Concepto	Aprobado	Devengado	Pagado
E. Intereses, Comisiones y Gastos de la Deuda (E = E1+E2)	0	0	0
E1. Intereses, Comisiones y Gastos de la Deuda con Gasto No Etiquetado			
E2. Intereses, Comisiones y Gastos de la Deuda con Gasto Etiquetado			
IV. Balance Primario (IV = III + E)	-942,465	469,476	469,476

Concepto	Estimado/ Aprobado	Devengado	Recaudado/ Pagado
F. Financiamiento (F = F1 + F2)	0	0	0
F1. Financiamiento con Fuente de Pago de Ingresos de Libre Disposición			
F2. Financiamiento con Fuente de Pago de Transferencias Federales Etiquetadas			
G. Amortización de la Deuda (G = G1 + G2)	0	0	0
G1. Amortización de la Deuda Pública con Gasto No Etiquetado			
G2. Amortización de la Deuda Pública con Gasto Etiquetado			
A3. Financiamiento Neto (A3 = F - G)	0	0	0

Concepto	Estimado/ Aprobado	Devengado	Recaudado/ Pagado
A1. Ingresos de Libre Disposición	8,116,854	8,294,478	8,294,478
A3.1 Financiamiento Neto con Fuente de Pago de Ingresos de Libre Disposición (A3.1 = F1 - G1)	0	0	0
F1. Financiamiento con Fuente de Pago de Ingresos de Libre Disposición	0	0	0
G1. Amortización de la Deuda Pública con Gasto No Etiquetado	0	0	0
B1. Gasto No Etiquetado (sin incluir Amortización de la Deuda Pública)	15,176,173	13,894,265	13,894,265
C1. Remanentes de Ingresos de Libre Disposición aplicados en el periodo		935,157	935,157
V. Balance Presupuestario de Recursos Disponibles (V = A1 + A3.1 - B1 + C1)	-7,059,319	-4,664,630	-4,664,630
VI. Balance Presupuestario de Recursos Disponibles sin Financiamiento Neto (VI = V - A3.1)	-7,059,319	-4,664,630	-4,664,630

Concepto	Estimado/ Aprobado	Devengado	Recaudado/ Pagado
A2. Transferencias Federales Etiquetadas	6,116,854	6,069,264	6,069,264
A3.2 Financiamiento Neto con Fuente de Pago de Transferencias Federales Etiquetadas (A3.2 = F2 - G2)	0	0	0
F2. Financiamiento con Fuente de Pago de Transferencias Federales Etiquetadas	0	0	0
G2. Amortización de la Deuda Pública con Gasto Etiquetado	0	0	0
B2. Gasto Etiquetado (sin incluir Amortización de la Deuda Pública)	0	0	0
C2. Remanentes de Transferencias Federales Etiquetadas aplicados en el periodo		0	0
VII. Balance Presupuestario de Recursos Etiquetados (VII = A2 + A3.2 - B2 + C2)	6,116,854	6,069,264	6,069,264
VIII. Balance Presupuestario de Recursos Etiquetados sin Financiamiento Neto (VIII = VII - A3.2)	6,116,854	6,069,264	6,069,264

l

UNIVERSIDAD TECNOLÓGICA METROPOLITANA DE SAN LUIS POTOSÍ (a)
Estado Analítico de Ingresos Detallado - LDF
Del 1 de Enero al 31 de Diciembre de 2023 (b)
(PESOS)

Concepto (c)	Ingreso					Diferencia (e)
	Estimado (d)	Ampliaciones/ (Reducciones)	Modificado	Devengado	Recaudado	
Ingresos de Libre Disposición						
A. Impuestos			0			0
B. Cuotas y Aportaciones de Seguridad Social			0			0
C. Contribuciones de Mejoras			0			0
D. Derechos			0			0
E. Productos			0			0
F. Aprovechamientos			0			0
G. Ingresos por Ventas de Bienes y Prestación Servicios	2,000,000	976,527	2,976,527	2,714,788	2,714,788	714,788
H. Participaciones (H=h1+h2+h3+h4+h5+h6+h7+h8+h9+h10+h11)	0	0	0	0	0	0
h1) Fondo General de Participaciones			0			0
h2) Fondo de Fomento Municipal			0			0
h3) Fondo de Fiscalización y Recaudación			0			0
h4) Fondo de Compensación			0			0
h5) Fondo de Extracción de Hidrocarburos			0			0
h6) Impuesto Especial Sobre Producción y Servicios			0			0
h7) 0.136% de la Recaudación Federal Participable			0			0
h8) 3.17% Sobre Extracción de Petróleo			0			0
h9) Gasolinas y Diésel			0			0
h10) Fondo del Impuesto Sobre la Renta			0			0
h11) Fondo de Estabilización de los Ingresos de las Entidades Federativas			0			0
I. Incentivos Derivados de la Colaboración Fiscal (I=i1+i2+i3+i4+i5)	0	0	0	0	0	0
i1) Tenencia o Uso de Vehículos			0			0
i2) Fondo de Compensación ISAN			0			0
i3) Impuesto Sobre Automóviles Nuevos			0			0
i4) Fondo de Compensación de Repecos-Intermedios			0			0
i5) Otros Incentivos Económicos			0			0
J. Transferencias y Asignaciones			0			0
K. Convenios	6,116,854	0	6,116,854	5,579,690	5,579,690	-537,164
k1) Otros Convenios y Subsidios	6,116,854	0	6,116,854	5,579,690	5,579,690	-537,164
L. Otros Ingresos de Libre Disposición (L=l1+l2)	0	0	0	0	0	0
l1) Participaciones en Ingresos Locales			0			0
l2) Otros Ingresos de Libre Disposición			0			0
I. Total de Ingresos de Libre Disposición (I=A+B+C+D+E+F+G+H+I+J+K+L)	8,116,854	976,527	9,093,381	8,294,478	8,294,478	177,624
Ingresos Excedentes de Ingresos de Libre Disposición						
Transferencias Federales Etiquetadas						
A. Aportaciones (A=a1+a2+a3+a4+a5+a6+a7+a8)	0	0	0	0	0	0
a1) Fondo de Aportaciones para la Nómina Educativa y Gasto Operativo			0			0
a2) Fondo de Aportaciones para los Servicios de Salud			0			0
a3) Fondo de Aportaciones para la Infraestructura Social			0			0
a4) Fondo de Aportaciones para el Fortalecimiento de los Municipios y de las Demarcaciones Territoriales del Distrito Federal			0			0
a5) Fondo de Aportaciones Múltiples			0			0
a6) Fondo de Aportaciones para la Educación Tecnológica y de Adultos			0			0
a7) Fondo de Aportaciones para la Seguridad Pública de los Estados y del Distrito Federal			0			0
a8) Fondo de Aportaciones para el Fortalecimiento de las Entidades Federativas			0			0
B. Convenios (B=b1+b2+b3+b4)	6,116,854	0	6,116,854	6,069,264	6,069,264	-47,590
b1) Convenios de Protección Social en Salud			0			0
b2) Convenios de Descentralización			0			0
b3) Convenios de Reasignación			0			0
b4) Otros Convenios y Subsidios	6,116,854	0	6,116,854	6,069,264	6,069,264	-47,590
C. Fondos Distintos de Aportaciones (C=c1+c2)	0	0	0	0	0	0
c1) Fondo para Entidades Federativas y Municipios Productores de Hidrocarburos			0			0
c2) Fondo Minero			0			0
D. Transferencias, Asignaciones, Subsidios y Subvenciones, y Pensiones y Jubilaciones			0			0

UNIVERSIDAD TECNOLÓGICA METROPOLITANA DE SAN LUIS POTOSÍ (a)
 Estado Analítico de Ingresos Detallado - LDF
 Del 1 de Enero al 31 de Diciembre de 2023 (b)
 (PESOS)

Concepto (c)	Ingreso				Diferencia (e)	
	Estimado (d)	Ampliaciones/ (Reducciones)	Modificado	Devengado		Recaudado
E. Otras Transferencias Federales Etiquetadas			0			0
II. Total de Transferencias Federales Etiquetadas (II = A + B + C + D + E)	6,116,854	0	6,116,854	6,069,264	6,069,264	-47,590
III. Ingresos Derivados de Financiamientos (III = A)	0	0	0	0	0	0
A. Ingresos Derivados de Financiamientos			0			0
IV. Total de Ingresos (IV = I + II + III)	14,233,708	976,527	15,210,235	14,363,741	14,363,741	130,033
Datos Informativos						
1. Ingresos Derivados de Financiamientos con Fuente de Pago de Ingresos de Libre Disposición			0			0
2. Ingresos Derivados de Financiamientos con Fuente de Pago de Transferencias Federales Etiquetadas			0			0
3. Ingresos Derivados de Financiamientos (3 = 1 + 2)	0	0	0	0	0	0

UNIVERSIDAD TECNOLÓGICA METROPOLITANA DE SAN LUIS POTOSÍ (a)
Estado Analítico del Ejercicio del Presupuesto de Egresos Detallado - LDF
Clasificación por Objeto del Gasto (Capítulo y Concepto)
Del 1 de Enero al 31 de Diciembre de 2023 (b)
(PESOS)

Concepto (c)	Egresos					Subejercicio (e)
	Aprobado (d)	Ampliaciones/ (Reducciones)	Modificado	Devengado	Pagado	
I. Gasto No Etiquetado (I=A+B+C+D+E+F+G+H+I)	15,176,173	797,351	15,973,524	13,894,265	13,894,265	2,079,259
A. Servicios Personales (A=a1+a2+a3+a4+a5+a6+a7)	9,424,259	364,879	9,789,138	8,752,566	8,752,566	1,036,571
a1) Remuneraciones al Personal de Carácter Permanente	6,302,910	340,664	6,643,574	5,866,010	5,866,010	777,565
a2) Remuneraciones al Personal de Carácter Transitorio			0			0
a3) Remuneraciones Adicionales y Especiales	1,140,936	1,300	1,142,236	979,029	979,029	163,207
a4) Seguridad Social	1,414,656	0	1,414,656	1,414,656	1,414,656	0
a5) Otras Prestaciones Sociales y Económicas	563,756	22,915	586,670	490,871	490,871	95,799
a6) Previsiones	0	0	0	0	0	0
a7) Pago de Estímulos a Servidores Públicos	2,000	0	2,000	2,000	2,000	0
B. Materiales y Suministros (B=b1+b2+b3+b4+b5+b6+b7+b8+b9)	882,157	130,744	1,012,900	841,269	841,269	171,631
b1) Materiales de Administración, Emisión de Documentos y Artículos Oficiales	329,589	34,434	364,023	300,975	300,975	63,049
b2) Alimentos y Utensilios	152,108	0	152,108	140,855	140,855	11,253
b3) Materias Primas y Materiales de Producción y Comercialización	19,547	-286	19,261	11,190	11,190	8,071
b4) Materiales y Artículos de Construcción y de Reparación	33,233	0	33,233	28,631	28,631	4,602
b5) Productos Químicos, Farmacéuticos y de Laboratorio	4,785	0	4,785	4,526	4,526	259
b6) Combustibles, Lubricantes y Aditivos	114,199	0	114,199	113,913	113,913	286
b7) Vestuario, Blancos, Prendas de Protección y Artículos Deportivos	160,847	55,216	216,063	145,931	145,931	70,132
b8) Materiales y Suministros Para Seguridad			0			0
b9) Herramientas, Refacciones y Accesorios Menores	67,850	41,380	109,229	95,249	95,249	13,980
C. Servicios Generales (C=c1+c2+c3+c4+c5+c6+c7+c8+c9)	3,534,711	301,728	3,836,439	3,792,047	3,792,047	44,392
c1) Servicios Básicos	307,814	11,399	319,213	319,213	319,213	0
c2) Servicios de Arrendamiento	846,791	3,510	850,301	843,853	843,853	6,448
c3) Servicios Profesionales, Científicos, Técnicos y Otros Servicios	812,169	61,100	873,269	873,269	873,269	0
c4) Servicios Financieros, Bancarios y Comerciales	61,221	206	61,427	61,427	61,427	0
c5) Servicios de Instalación, Reparación, Mantenimiento y Conservación	1,105,037	225,512	1,330,549	1,293,831	1,293,831	36,719
c6) Servicios de Comunicación Social y Publicidad	182,726	0	182,726	182,726	182,726	0
c7) Servicios de Traslado y Viáticos	137,019	0	137,019	137,019	137,019	0
c8) Servicios Oficiales	55,237	0	55,237	54,012	54,012	1,225
c9) Otros Servicios Generales	26,698	0	26,698	26,698	26,698	0
D. Transferencias, Asignaciones, Subsidios y Otras Ayudas (D=d1+d2+d3+d4+d5+d6+d7+d8+d9)	0	0	0	0	0	0
d1) Transferencias Internas y Asignaciones al Sector Público			0			0
d2) Transferencias al Resto del Sector Público			0			0
d3) Subsidios y Subvenciones			0			0
d4) Ayudas Sociales			0			0
d5) Pensiones y Jubilaciones			0			0
d6) Transferencias a Fideicomisos, Mandatos y Otros Análogos			0			0
d7) Transferencias a la Seguridad Social			0			0
d8) Donativos			0			0
d9) Transferencias al Exterior			0			0
E. Bienes Muebles, Inmuebles e Intangibles (E=e1+e2+e3+e4+e5+e6+e7+e8+e9)	1,335,047	0	1,335,047	508,382	508,382	826,665
e1) Mobiliario y Equipo de Administración	625,007	0	625,007	273,802	273,802	351,205
e2) Mobiliario y Equipo Educativo y Recreativo	329,575	0	329,575	218,966	218,966	110,609
e3) Equipo e Instrumental Médico y de Laboratorio			0			0
e4) Vehículos y Equipo de Transporte	0	0	0	0	0	0
e5) Equipo de Defensa y Seguridad			0			0
e6) Maquinaria, Otros Equipos y Herramientas	373,814	0	373,814	15,614	15,614	358,200
e7) Activos Biológicos			0			0
e8) Bienes Inmuebles			0			0
e9) Activos Intangibles	6,651	0	6,651	0	0	6,651
F. Inversión Pública (F=f1+f2+f3)	0	0	0	0	0	0
f1) Obra Pública en Bienes de Dominio Público			0			0
f2) Obra Pública en Bienes Propios			0			0
f3) Proyectos Productivos y Acciones de Fomento			0			0
G. Inversiones Financieras y Otras Provisiones (G=g1+g2+g3+g4+g5+g6+g7)	0	0	0	0	0	0
g1) Inversiones Para el Fomento de Actividades Productivas			0			0
g2) Acciones y Participaciones de Capital			0			0
g3) Compra de Títulos y Valores			0			0
g4) Concesión de Préstamos			0			0
g5) Inversiones en Fideicomisos, Mandatos y Otros Análogos			0			0
Fideicomiso de Desastres Naturales (Informativo)			0			0
g6) Otras Inversiones Financieras			0			0
g7) Provisiones para Contingencias y Otras Erogaciones Especiales			0			0
H. Participaciones y Aportaciones (H=h1+h2+h3)	0	0	0	0	0	0
h1) Participaciones			0			0
h2) Aportaciones			0			0
h3) Convenios			0			0
I. Deuda Pública (I=i1+i2+i3+i4+i5+i6+i7)	0	0	0	0	0	0
i1) Amortización de la Deuda Pública			0			0
i2) Intereses de la Deuda Pública			0			0
i3) Comisiones de la Deuda Pública			0			0
i4) Gastos de la Deuda Pública			0			0
i5) Costo por Coberturas			0			0
i6) Apoyos Financieros			0			0
i7) Adeudos de Ejercicios Fiscales Anteriores (ADEFAS)			0			0

UNIVERSIDAD TECNOLÓGICA METROPOLITANA DE SAN LUIS POTOSÍ (a)
Estado Analítico del Ejercicio del Presupuesto de Egresos Detallado - LDF
Clasificación por Objeto del Gasto (Capítulo y Concepto)
Del 1 de Enero al 31 de Diciembre de 2023 (b)
(PESOS)

Concepto (c)	Egresos					Subejercicio (e)
	Aprobado (d)	Ampliaciones/ (Reducciones)	Modificado	Devengado	Pagado	
II. Gasto Etiquetado (II=A+B+C+D+E+F+G+H+I)	0	0	0	0	0	0
A. Servicios Personales (A=a1+a2+a3+a4+a5+a6+a7)	0	0	0	0	0	0
a1) Remuneraciones al Personal de Carácter Permanente						
a2) Remuneraciones al Personal de Carácter Transitorio						
a3) Remuneraciones Adicionales y Especiales						
a4) Seguridad Social						
a5) Otras Prestaciones Sociales y Económicas						
a6) Provisiones						
a7) Pago de Estímulos a Servidores Públicos						
B. Materiales y Suministros (B=b1+b2+b3+b4+b5+b6+b7+b8+b9)	0	0	0	0	0	0
b1) Materiales de Administración, Emisión de Documentos y Artículos Oficiales						
b2) Alimentos y Utensilios						
b3) Materias Primas y Materiales de Producción y Comercialización						
b4) Materiales y Artículos de Construcción y de Reparación						
b5) Productos Químicos, Farmacéuticos y de Laboratorio						
b6) Combustibles, Lubricantes y Aditivos						
b7) Vestuario, Blancos, Prendas de Protección y Artículos Deportivos						
b8) Materiales y Suministros Para Seguridad						
b9) Herramientas, Refacciones y Accesorios Menores						
C. Servicios Generales (C=c1+c2+c3+c4+c5+c6+c7+c8+c9)	0	0	0	0	0	0
c1) Servicios Básicos						
c2) Servicios de Arrendamiento						
c3) Servicios Profesionales, Científicos, Técnicos y Otros Servicios						
c4) Servicios Financieros, Bancarios y Comerciales						
c5) Servicios de Instalación, Reparación, Mantenimiento y Conservación						
c6) Servicios de Comunicación Social y Publicidad						
c7) Servicios de Traslado y Viáticos						
c8) Servicios Oficiales						
c9) Otros Servicios Generales						
D. Transferencias, Asignaciones, Subsidios y Otras Ayudas (D=d1+d2+d3+d4+d5+d6+d7+d8+d9)	0	0	0	0	0	0
d1) Transferencias Internas y Asignaciones al Sector Público						
d2) Transferencias al Resto del Sector Público						
d3) Subsidios y Subvenciones						
d4) Ayudas Sociales						
d5) Pensiones y Jubilaciones						
d6) Transferencias a Fideicomisos, Mandatos y Otros Análogos						
d7) Transferencias a la Seguridad Social						
d8) Donativos						
d9) Transferencias al Exterior						
E. Bienes Muebles, inmuebles e Intangibles (E=e1+e2+e3+e4+e5+e6+e7+e8+e9)	0	0	0	0	0	0
e1) Mobiliario y Equipo de Administración						
e2) Mobiliario y Equipo Educativo y Recreativo						
e3) Equipo e Instrumental Médico y de Laboratorio						
e4) Vehículos y Equipo de Transporte						
e5) Equipo de Defensa y Seguridad						
e6) Maquinaria, Otros Equipos y Herramientas						
e7) Activos Biológicos						
e8) Bienes Inmuebles						
e9) Activos Intangibles						
F. Inversión Pública (F=f1+f2+f3)	0	0	0	0	0	0
f1) Obra Pública en Bienes de Dominio Público						
f2) Obra Pública en Bienes Propios						
f3) Proyectos Productivos y Acciones de Fomento						
G. Inversiones Financieras y Otras Provisiones (G=g1+g2+g3+g4+g5+g6+g7)	0	0	0	0	0	0
g1) Inversiones Para el Fomento de Actividades Productivas						
g2) Acciones y Participaciones de Capital						
g3) Compra de Títulos y Valores						
g4) Concesión de Préstamos						
g5) Inversiones en Fideicomisos, Mandatos y Otros Análogos						
Fideicomiso de Desastres Naturales (Informativo)						
g6) Otras Inversiones Financieras						
g7) Provisiones para Contingencias y Otras Erogaciones Especiales						
H. Participaciones y Aportaciones (H=h1+h2+h3)	0	0	0	0	0	0
h1) Participaciones						
h2) Aportaciones						
h3) Convenios						
I. Deuda Pública (I=i1+i2+i3+i4+i5+i6+i7)	0	0	0	0	0	0
i1) Amortización de la Deuda Pública						
i2) Intereses de la Deuda Pública						
i3) Comisiones de la Deuda Pública						
i4) Gastos de la Deuda Pública						
i5) Costo por Coberturas						
i6) Apoyos Financieros						
i7) Adeudos de Ejercicios Fiscales Anteriores (ADEFAS)						
III. Total de Egresos (III = I + II)	15,176,173	797,351	15,973,524	13,894,265	13,894,265	2,079,259

UNIVERSIDAD TECNOLÓGICA METROPOLITANA DE SAN LUIS POTOSÍ (a)
 Estado Analítico del Ejercicio del Presupuesto de Egresos Detallado - LDF
 Clasificación Administrativa
 Del 1 de Enero al 31 de Diciembre de 2023 (b)
 (PESOS)

Concepto (c)	Egresos					Subejercicio (e)
	Aprobado (d)	Ampliaciones/ (Reducciones)	Modificado	Devengado	Pagado	
I. Gasto No Etiquetado (I=A+B+C+D+E+F+G+H)	15,176,173	797,351	15,973,524	13,894,265	13,894,265	2,079,259
UTMSL	7,308	0	7,308	0	0	7,308
ADMINISTRACION Y FINANZAS	11,844,223	775,060	12,619,283	11,494,401	11,494,401	1,124,882
ACADEMICOS	3,324,642	22,291	3,346,933	2,399,863	2,399,863	947,069
						0
						0
						0
						0
						0
II. Gasto Etiquetado (II=A+B+C+D+E+F+G+H)	0	0	0	0	0	0
UTMSL	0	0	0	0	0	0
ADMINISTRACION Y FINANZAS	0	0	0	0	0	0
ACADEMICOS	0	0	0	0	0	0
						0
						0
						0
						0
						0
						0
III. Total de Egresos (III = I + II)	15,176,173	797,351	15,973,524	13,894,265	13,894,265	2,079,259

e

UNIVERSIDAD TECNOLÓGICA METROPOLITANA DE SAN LUIS POTOSÍ (a)
Estado Analítico del Ejercicio del Presupuesto de Egresos Detallado - LDF
Clasificación Funcional (Finalidad y Función)
Del 1 de Enero al 31 de Diciembre de 2023 (b)
(PESOS)

Concepto (c)	Egresos					Subejercicio (e)
	Aprobado (d)	Ampliaciones/ (Reducciones)	Modificado	Devengado	Pagado	
I. Gasto No Etiquetado (I=A+B+C+D)	15,176,173	797,351	15,973,524	13,894,265	13,894,265	2,079,259
A. Gobierno (A=a1+a2+a3+a4+a5+a6+a7+a8)	0	0	0	0	0	0
a1) Legislación			0			0
a2) Justicia			0			0
a3) Coordinación de la Política de Gobierno			0			0
a4) Relaciones Exteriores			0			0
a5) Asuntos Financieros y Hacendarios			0			0
a6) Seguridad Nacional			0			0
a7) Asuntos de Orden Público y de Seguridad Interior			0			0
a8) Otros Servicios Generales			0			0
B. Desarrollo Social (B=b1+b2+b3+b4+b5+b6+b7)	15,176,173	797,351	15,973,524	13,894,265	13,894,265	2,079,259
b1) Protección Ambiental			0			0
b2) Vivienda y Servicios a la Comunidad			0			0
b3) Salud			0			0
b4) Recreación, Cultura y Otras Manifestaciones Sociales			0			0
b5) Educación	15,176,173	797,351	15,973,524	13,894,265	13,894,265	2,079,259
b6) Protección Social			0			0
b7) Otros Asuntos Sociales			0			0
C. Desarrollo Económico (C=c1+c2+c3+c4+c5+c6+c7+c8+c9)	0	0	0	0	0	0
c1) Asuntos Económicos, Comerciales y Laborales en General			0			0
c2) Agropecuaria, Silvicultura, Pesca y Caza			0			0
c3) Combustibles y Energía			0			0
c4) Minería, Manufacturas y Construcción			0			0
c5) Transporte			0			0
c6) Comunicaciones			0			0
c7) Turismo			0			0
c8) Ciencia, Tecnología e Innovación			0			0
c9) Otras Industrias y Otros Asuntos Económicos			0			0
D. Otras No Clasificadas en Funciones Anteriores (D=d1+d2+d3+d4)	0	0	0	0	0	0
d1) Transacciones de la Deuda Pública / Costo Financiero de la Deuda			0			0
d2) Transferencias, Participaciones y Aportaciones Entre Diferentes Niveles y Órdenes de Gobierno			0			0
d3) Sanearamiento del Sistema Financiero			0			0
d4) Adeudos de Ejercicios Fiscales Anteriores			0			0
II. Gasto Etiquetado (II=A+B+C+D)	0	0	0	0	0	0
A. Gobierno (A=a1+a2+a3+a4+a5+a6+a7+a8)	0	0	0	0	0	0
a1) Legislación			0			0
a2) Justicia			0			0
a3) Coordinación de la Política de Gobierno			0			0
a4) Relaciones Exteriores			0			0
a5) Asuntos Financieros y Hacendarios			0			0
a6) Seguridad Nacional			0			0
a7) Asuntos de Orden Público y de Seguridad Interior			0			0
a8) Otros Servicios Generales			0			0
B. Desarrollo Social (B=b1+b2+b3+b4+b5+b6+b7)	0	0	0	0	0	0
b1) Protección Ambiental			0			0
b2) Vivienda y Servicios a la Comunidad			0			0
b3) Salud			0			0
b4) Recreación, Cultura y Otras Manifestaciones Sociales			0			0
b5) Educación			0			0
b6) Protección Social			0			0
b7) Otros Asuntos Sociales			0			0
C. Desarrollo Económico (C=c1+c2+c3+c4+c5+c6+c7+c8+c9)	0	0	0	0	0	0
c1) Asuntos Económicos, Comerciales y Laborales en General			0			0
c2) Agropecuaria, Silvicultura, Pesca y Caza			0			0
c3) Combustibles y Energía			0			0
c4) Minería, Manufacturas y Construcción			0			0
c5) Transporte			0			0
c6) Comunicaciones			0			0
c7) Turismo			0			0
c8) Ciencia, Tecnología e Innovación			0			0
c9) Otras Industrias y Otros Asuntos Económicos			0			0

UNIVERSIDAD TECNOLÓGICA METROPOLITANA DE SAN LUIS POTOSÍ (a)
 Estado Analítico del Ejercicio del Presupuesto de Egresos Detallado - LDF
 Clasificación Funcional (Finalidad y Función)
 Del 1 de Enero al 31 de Diciembre de 2023 (b)
 (PESOS)

Concepto (c)	Egresos					Subejercicio (e)
	Aprobado (d)	Ampliaciones/ (Reducciones)	Modificado	Devengado	Pagado	
D. Otras No Clasificadas en Funciones Anteriores (D=d1+d2+d3+d4)	0	0	0	0	0	0
d1) Transacciones de la Deuda Publica / Costo Financiero de la Deuda			0			0
d2) Transferencias, Participaciones y Aportaciones Entre Diferentes Niveles y Ordenes de Gobierno			0			0
d3) Saneamiento del Sistema Financiero			0			0
d4) Adeudos de Ejercicios Fiscales Anteriores			0			0
III. Total de Egresos (III = I + II)	15,176,173	797,351	15,973,524	13,894,265	13,894,265	2,079,259

h

UNIVERSIDAD TECNOLÓGICA METROPOLITANA DE SAN LUIS POTOSÍ (a)
 Estado Analítico del Ejercicio del Presupuesto de Egresos Detallado - LDF
 Clasificación de Servicios Personales por Categoría
 Del 1 de Enero al 31 de Diciembre de 2023 (b)
 (PESOS)

Concepto (c)	Egresos					Subejercicio (e)
	Aprobado (d)	Ampliaciones/ (Reducciones)	Modificado	Devengado	Pagado	
I. Gasto No Etiquetado (I=A+B+C+D+E+F)	9,424,259	364,879	9,789,138	8,752,566	8,752,566	1,036,571
A. Personal Administrativo y de Servicio Público	9,424,259	364,879	9,789,138	8,752,566	8,752,566	1,036,571
B. Magisterio			0			0
C. Servicios de Salud (C=c1+c2)	0	0	0	0	0	0
c1) Personal Administrativo			0			0
c2) Personal Médico, Paramédico y afin			0			0
D. Seguridad Pública			0			0
E. Gastos asociados a la implementación de nuevas leyes federales o reformas a las mismas (E = e1 + e2)	0	0	0	0	0	0
e1) Nombre del Programa o Ley 1			0			0
e2) Nombre del Programa o Ley 2			0			0
F. Sentencias laborales definitivas			0			0
II. Gasto Etiquetado (II=A+B+C+D+E+F)	0	0	0	0	0	0
A. Personal Administrativo y de Servicio Público			0			0
B. Magisterio			0			0
C. Servicios de Salud (C=c1+c2)	0	0	0	0	0	0
c1) Personal Administrativo			0			0
c2) Personal Médico, Paramédico y afin			0			0
D. Seguridad Pública			0			0
E. Gastos asociados a la implementación de nuevas leyes federales o reformas a las mismas (E = e1 + e2)	0	0	0	0	0	0
e1) Nombre del Programa o Ley 1			0			0
e2) Nombre del Programa o Ley 2			0			0
F. Sentencias laborales definitivas			0			0
III. Total del Gasto en Servicios Personales (III = I + II)	9,424,259	364,879	9,789,138	8,752,566	8,752,566	1,036,571

UNIVERSIDAD TECNOLÓGICA METROPOLITANA DE SAN LUIS POTOSÍ (a)

Resultados de Ingresos - LDF

(PESOS)

Concepto (b)	2018 (c)	2019 (c)	2020 (c)	2021 (c)	2022 (c)	2023 (d)
1. Ingresos de Libre Disposición (1=A+B+C+D+E+F+G+H+I+J+K+L)	12,230,581	15,641,592	14,123,621	14,576,933	13,834,486	8,294,478
A. Impuestos	0	0	0	0	0	0
B. Cuotas y Aportaciones de Seguridad Social	0	0	0	0	0	0
C. Contribuciones de Mejoras	0	0	0	0	0	0
D. Derechos	0	0	0	0	0	0
E. Productos	0	0	0	0	0	0
F. Aprovechamientos	0	0	0	0	0	0
G. Ingresos por Venta de Bienes y Prestación de Servicios	2,115,153	3,212,154	2,746,207	2,827,178	1,952,360	2,714,788
H. Participaciones	0	0	0	0	0	0
I. Incentivos Derivados de la Colaboración Fiscal	0	0	0	0	0	0
J. Transferencias y Asignaciones	0	0	0	0	0	0
K. Convenios	10,115,428	12,429,438	11,377,414	11,751,755	11,882,126	5,579,690
L. Otros Ingresos de Libre Disposición	0	0	0	0	0	0
2. Transferencias Federales Etiquetadas (2=A+B+C+D+E)	3,896,315	0	5,173,127	0	0	6,069,264
A. Aportaciones	0	0	5,173,127	0	0	0
B. Convenios	3,896,315	0	0	0	0	6,069,264
C. Fondos Distintos de Aportaciones	0	0	0	0	0	0
D. Transferencias, Asignaciones, Subsidios y Subvenciones, y Pensiones y Jubilaciones	0	0	0	0	0	0
E. Otras Transferencias Federales Etiquetadas	0	0	0	0	0	0
3. Ingresos Derivados de Financiamientos (3=A)	0	0	0	0	0	0
A. Ingresos Derivados de Financiamientos	0	0	0	0	0	0
4. Total de Resultados de Ingresos (4=1+2+3)	16,126,896	15,641,592	19,296,748	14,576,933	13,834,486	14,363,742
Datos Informativos						
1. Ingresos Derivados de Financiamientos con Fuente de Pago de Recursos de Libre Disposición	0	0	0	0	0	0
2. Ingresos derivados de Financiamientos con Fuente de Pago de Transferencias Federales Etiquetadas	0	0	0	0	0	0
3. Ingresos Derivados de Financiamiento (3 = 1 + 2)	0	0	0	0	0	0

UNIVERSIDAD TECNOLÓGICA METROPOLITANA DE SAN LUIS POTOSÍ (a)

Resultados de Egresos - LDF

(PESOS)

Concepto (b)	2018 (c)	2019 (c)	2020 (c)	2021 (c)	2022 (c)	2023 (d)
1. Gasto No Etiquetado (1=A+B+C+D+E+F+G+H+I)	11,320,330	14,503,858	18,457,775	12,738,795	10,899,362	13,894,264
A. Servicios Personales	6,863,228	7,790,460	8,032,079	7,887,381	7,795,141	8,752,566
B. Materiales y Suministros	975,562	1,513,971	1,093,796	952,869	584,623	841,269
C. Servicios Generales	2,385,629	3,328,033	3,173,623	3,281,559	2,431,389	3,792,047
D. Transferencias, Asignaciones, Subsidios y Otras Ayudas	0	0	0	0	0	0
E. Bienes Muebles, Inmuebles e Intangibles	1,095,911	862,771	5,944,936	616,986	88,209	508,382
F. Inversión Pública	0	1,008,623	213,341	0	0	0
G. Inversiones Financieras y Otras Provisiones	0	0	0	0	0	0
H. Participaciones y Aportaciones	0	0	0	0	0	0
I. Deuda Pública	0	0	0	0	0	0
2. Gasto Etiquetado (2=A+B+C+D+E+F+G+H+I)	3,914,339	0	0	0	0	0
A. Servicios Personales	0	0	0	0	0	0
B. Materiales y Suministros	0	0	0	0	0	0
C. Servicios Generales	0	0	0	0	0	0
D. Transferencias, Asignaciones, Subsidios y Otras Ayudas	3,914,339	0	0	0	0	0
E. Bienes Muebles, Inmuebles e Intangibles	0	0	0	0	0	0
F. Inversión Pública	0	0	0	0	0	0
G. Inversiones Financieras y Otras Provisiones	0	0	0	0	0	0
H. Participaciones y Aportaciones	0	0	0	0	0	0
I. Deuda Pública	0	0	0	0	0	0
3. Total del Resultado de Egresos (3=1+2)	15,234,669	14,503,858	18,457,775	12,738,795	10,899,362	13,894,264

UNIVERSIDAD TECNOLÓGICA METROPOLITANA DE SAN LUIS POTOSÍ (a)
Informe sobre Estudios Actuariales - LDF

	Pensiones y jubilaciones	Salud	Riesgos de trabajo	Invalidez y vida	Otras prestaciones sociales
Tipo de Sistema Prestación laboral o Fondo general para trabajadores del estado o municipio Beneficio definido, Contribución definida o Mixto Población afiliada Activos Edad máxima Edad mínima Edad promedio Pensionados y Jubilados Edad máxima Edad mínima Edad promedio Beneficiarios Promedio de años de servicio (trabajadores activos) Aportación individual al plan de pensión como % del salario Aportación del ente público al plan de pensión como % del salario Crecimiento esperado de los pensionados y jubilados (como %) Crecimiento esperado de los activos (como %) Edad de Jubilación o Pensión Esperanza de vida Ingresos del Fondo Ingresos Anuales al Fondo de Pensiones Nómina anual Activos Pensionados y Jubilados Beneficiarios de Pensionados y Jubilados Monto mensual por pensión Máximo Mínimo Promedio Monto de la reserva Valor presente de las obligaciones Pensiones y Jubilaciones en curso de pago Generación actual Generaciones futuras Valor presente de las contribuciones asociadas a los sueldos futuros de cotización X% Generación actual Generaciones futuras Valor presente de aportaciones futuras Generación actual Generaciones futuras Otros Ingresos Déficit/superávit actuarial Generación actual Generaciones futuras Período de suficiencia Año de descapitalización Tasa de rendimiento Estudio actuarial Año de elaboración del estudio actuarial Empresa que elaboró el estudio actuarial					

h

UNIVERSIDAD TECNOLÓGICA METROPOLITANA DE SAN LUIS POTOSÍ (a)
 Guía de Cumplimiento de la Ley de Disciplina Financiera de las Entidades Federativas y Municipios
 Del 1 de enero al 31 de diciembre de 2023 (b)

Indicadores de Observancia (c)	Implementación		Resultado		Fundamento (h)	Comentarios (i)
	SI	NO	Monto o valor (f)	Unidad (pesos/porcentaje) (g)		
	Mecanismo de Verificación (d)	Fecha estimada de cumplimiento (e)				
INDICADORES PRESUPUESTARIOS						
A. INDICADORES CUANTITATIVOS						
1 Balance Presupuestario Sostenible (j)						
a. Propuesto	Iniciativa de Ley de Ingresos y Proyecto de Presupuesto de Egresos	31-dic-23		pesos	Art. 6 y 19 de la LDF	
b. Estimada/Aprobado	Ley de Ingresos y Presupuesto de Egresos	31-dic-23	-7,308	pesos	Art. 6 y 19 de la LDF	
c. Devengado	Cuenta Pública / Formato 4 LDF	31-dic-23	1,404,634	pesos	Art. 6 y 19 de la LDF	
2 Balance Presupuestario de Recursos Disponibles Sostenible (k)						
a. Propuesto	Iniciativa de Ley de Ingresos y Proyecto de Presupuesto de Egresos			pesos	Art. 6 y 19 de la LDF	N.A.
b. Estimada/Aprobado	Ley de Ingresos y Presupuesto de Egresos			pesos	Art. 6 y 19 de la LDF	N.A.
c. Devengado	Cuenta Pública / Formato 4 LDF			pesos	Art. 6 y 19 de la LDF	N.A.
3 Financiamiento Neto dentro del Techo de Financiamiento Neto (l)						
a. Propuesto	Iniciativa de Ley de Ingresos			pesos	Art. 6, 19 y 46 de la LDF	N.A.
b. Estimada	Ley de Ingresos			pesos	Art. 6, 19 y 46 de la LDF	N.A.
c. Devengado	Cuenta Pública / Formato 4 LDF			pesos	Art. 6, 19 y 46 de la LDF	N.A.
4 Recursos destinados a la atención de desastres naturales						
a. Asignación al fideicomiso para desastres naturales (m)						
a.1 Aprobado	Reporte Trím. Formato 6 a)			pesos	Art. 9 de la LDF	N.A.
a.2 Pagado	Cuenta Pública / Formato 6 a)			pesos	Art. 9 de la LDF	N.A.
b. Aportación promedio realizada por la Entidad Federativa durante los 5 ejercicios previos, para infraestructura dañada por desastres naturales (n)	Autorizaciones de recursos aprobados por el FONDEN			pesos	Art. 9 de la LDF	N.A.
c. Saldo del fideicomiso para desastres naturales (o)	Cuenta Pública / Auxiliar de Cuentas			pesos	Art. 9 de la LDF	N.A.
d. Costo promedio de los últimos 5 ejercicios de la reconstrucción de infraestructura dañada por desastres naturales (p)	Autorizaciones de recursos aprobados por el FONDEN			pesos	Art. 9 de la LDF	N.A.
5 Techo para servicios personales (q)						
a. Asignación en el Presupuesto de Egresos	Reporte Trím. Formato 6 d)	31-dic-23	9,424,259	pesos	Art. 10 y 21 de la LDF	
b. Devengado	Reporte Trím. Formato 6 d)	31-dic-23	8,752,566	pesos	Art. 13 fracc. V y 21 de la LDF	
6 Previsiones de gasto para compromisos de pago derivados de APPs (r)						
a. Asignación en el Presupuesto de Egresos	Presupuesto de Egresos			pesos	Art. 11 y 21 de la LDF	N.A.
7 Techo de ADEFAS para el ejercicio fiscal (s)						
a. Propuesto	Proyecto de Presupuesto de Egresos			pesos	Art. 12 y 20 de la LDF	N.A.
b. Aprobado	Reporte Trím. Formato 6 a)			pesos	Art. 12 y 20 de la LDF	N.A.
c. Devengado	Cuenta Pública / Formato 6 a)			pesos	Art. 12 y 20 de la LDF	N.A.
B. INDICADORES CUALITATIVOS						
1 Iniciativa de Ley de Ingresos y Proyecto de Presupuesto de Egresos						
a. Objetivos anuales, estrategias y metas para el ejercicio fiscal (t)	Iniciativa de Ley de Ingresos y Proyecto de Presupuesto de Egresos				Art. 5 y 18 de la LDF	N.A.
b. Proyecciones de ejercicios posteriores (u)	Iniciativa de Ley de Ingresos y Proyecto de Presupuesto de Egresos / Formatos 7 a) y b)				Art. 5 y 18 de la LDF	N.A.
c. Descripción de riesgos relevantes y propuestas de acción para enfrentarlos (v)	Iniciativa de Ley de Ingresos y Proyecto de Presupuesto de Egresos				Art. 5 y 18 de la LDF	N.A.
d. Resultados de ejercicios fiscales anteriores y el ejercicio fiscal en cuestión (w)	Iniciativa de Ley de Ingresos y Proyecto de Presupuesto de Egresos / Formatos 7 c) y d)				Art. 5 y 18 de la LDF	N.A.
e. Estudio actuarial de las pensiones de sus trabajadores (x)	Proyecto de Presupuesto de Egresos / Formato 8				Art. 5 y 18 de la LDF	N.A.
2 Balance Presupuestario de Recursos Disponibles, en caso de ser negativo						
a. Razones excepcionales que justifiquen el Balance Presupuestario de Recursos Disponibles negativo (y)	Iniciativa de Ley de Ingresos o Proyecto de Presupuesto de Egresos				Art. 6 y 19 de la LDF	N.A.
b. Fuente de recursos para cubrir el Balance Presupuestario de Recursos Disponibles negativo (z)	Iniciativa de Ley de Ingresos o Proyecto de Presupuesto de Egresos				Art. 6 y 19 de la LDF	N.A.
c. Número de ejercicios fiscales y acciones necesarias para cubrir el Balance Presupuestario de Recursos Disponibles negativo (aa)	Iniciativa de Ley de Ingresos o Proyecto de Presupuesto de Egresos				Art. 6 y 19 de la LDF	N.A.
d. Informes Trimestrales sobre el avance de las acciones para recuperar el Balance Presupuestario de Recursos Disponibles (ab)	Reporte Trím. y Cuenta Pública				Art. 6 y 19 de la LDF	N.A.
3 Personal						
a. Remuneraciones de los servidores públicos (ac)	Proyecto de Presupuesto				Art. 10 y 21 de la LDF	
b. Previsiones salariales y económicas para cubrir incrementos salariales, creación de plazas y otros (ad)	Proyecto de Presupuesto				Art. 10 y 21 de la LDF	
INDICADORES DEL EJERCICIO PRESUPUESTARIO						
A. INDICADORES CUANTITATIVOS						
1 Ingresos Excedentes derivados de Ingresos de Libre Disposición						
a. Monto de Ingresos Excedentes derivados de ILD (ae)	Cuenta Pública / Formato 5	31-dic-23	177,624	pesos	Art. 14 y 21 de la LDF	
b. Monto de Ingresos Excedentes derivados de ILD destinados al fin del A. 14, fracción I de la LDF (af)	Cuenta Pública			pesos	Art. 14 y 21 de la LDF	N.A.
c. Monto de Ingresos Excedentes derivados de ILD destinados al fin del A. 14, fracción II, a) de la LDF (ag)	Cuenta Pública			pesos	Art. 14 y 21 de la LDF	N.A.
d. Monto de Ingresos Excedentes derivados de ILD destinados al fin del A. 14, fracción II, b) de la LDF (ah)	Cuenta Pública			pesos	Art. 14 y 21 de la LDF	N.A.
e. Monto de Ingresos Excedentes derivados de ILD destinados al fin del artículo noveno transitorio de la LDF (ai)				pesos	Art. Noveno Transitorio de la LDF	N.A.
f. Monto de Ingresos Excedentes derivados de ILD destinados al fin señalado por el Artículo 14, párrafo segundo y en el artículo 21 y Noveno Transitorio de la LDF (aj)				pesos	Art. 14 y 21 de la LDF	N.A.
g. Monto de Ingresos Excedentes derivados de ILD en un nivel de endeudamiento sostenible de acuerdo al Sistema de Alertas hasta por el 5% de los recursos para cubrir el Gasto Corriente (ak)				pesos	Art. 14 y 21 de la LDF	N.A.
B. INDICADORES CUALITATIVOS						
1. Análisis Costo-Beneficio para programas o proyectos de inversión mayores a 10 millones de UDIS (al)	Página de Internet de la Secretaría de Finanzas o Tesorería Municipal				Art. 13 fracc. III y 21 de la LDF	N.A.

UNIVERSIDAD TECNOLÓGICA METROPOLITANA DE SAN LUIS POTOSÍ (a)
 Guía de Cumplimiento de la Ley de Disciplina Financiera de las Entidades Federativas y Municipios
 Del 1 de enero al 31 de diciembre de 2023 (b)

Indicadores de Observancia (c)	Implementación		Resultado		Fundamento (h)	Comentarios (i)	
	SI	NO	Monto o valor (f)	Unidad (pesos/porcentaje) (g)			
	Mecanismo de Verificación (d)	Fecha estimada de cumplimiento (e)					
INDICADORES PRESUPUESTARIOS							
2	Análisis de conveniencia y análisis de transferencia de riesgos de los proyectos APPs (kk)	Página de internet de la Secretaría de Finanzas o Tesorería Municipal				Art. 13 frac. II y 21 de la LDF	N.A.
3	Identificación de población objetivo, destino y temporalidad de subsidios (ll)	Página de internet de la Secretaría de Finanzas o Tesorería Municipal				Art. 13 frac. VII y 21 de la LDF	N.A.
INDICADORES DE DEUDA PÚBLICA							
A. INDICADORES CUANTITATIVOS							
1	Obligaciones a Corto Plazo						
a.	Límite de Obligaciones a Corto Plazo (mm)				pesos	Art. 30 frac. I de la LDF	N.A.
b.	Obligaciones a Corto Plazo (nn)				pesos	Art. 30 frac. I de la LDF	N.A.

e