

San Luis Potosí, S.L.P., 19 de Abril 2022
Oficio No. **UTMSLP/RECT/077/2022**
Asunto: **Entrega de Estados Financieros y Presupuestales**

C.P. ALFREDO ARREDONDO OLIVARES
DIRECTOR DE CONTABILIDAD GUBERNAMENTAL
SECRETARÍA DE FINANZAS DEL ESTADO DE SAN LUIS POTOSÍ
P R E S E N T E.-

Por este medio me permito enviarle un cordial saludo y así mismo me permito hacer entrega de la **información contable, presupuestaria, referente a endeudamiento e intereses de la deuda, información programática, indicadores de postura fiscal y anexos** correspondientes al mes de marzo 2022 (1er. Trimestre), de la Universidad Tecnológica Metropolitana de San Luis Potosí como a continuación se detalla:

Información Contable:

- Estado de Actividades (comparativo)
- Estado de Situación Financiera (comparativo)
- Estado de Variación en la Hacienda Pública
- Estado de Cambios en la Situación Financiera
- Estado de Flujos de Efectivo (comparativo)
- Informe sobre Pasivos Contingentes
- Notas a los Estados Financieros
- Estado Analítico del Activo
- Estado Analítico de la Deuda y Otros Pasivos



Información Presupuestaria:

- Estado Analítico de los Ingresos
- Estado Analítico del ejercicio del Presupuesto de Egresos en Clasificación Administrativa. En sus tres formatos
- Estado Analítico del ejercicio del Presupuesto de Egresos en Clasificación Económica (por Tipo de Gasto)
- Estado Analítico del ejercicio del Presupuesto de Egresos en Clasificación por Objeto de Gasto (Capítulo y Concepto)
- Estado Analítico del ejercicio del Presupuesto de Egresos por Clasificación Funcional
- Estado Analítico del ejercicio del Presupuesto de Egresos por Fuente de Financiamiento

Incluye lo referente a:

- Informe de Endeudamiento Neto
- Informe de Intereses de la Deuda

Información Programática:

- Gasto por Categoría Programática
- Programas y Proyectos de Inversión

Indicadores de Postura Fiscal

- Indicadores de Postura Fiscal

Anexos:

- Relación de Bienes Muebles
- Relación de Bienes Inmuebles
- Relación de Cuentas Bancarias Productivas específicas
- Relación de Esquemas Bursátiles y Coberturas Financieras

“2022, “Año de las y los Migrantes de San Luis Potosí”

San Luis Potosí, S.L.P., 19 de Abril 2022
Oficio No. **UTMSLP/RECT/077/2022**
Asunto: **Entrega de Estados Financieros y Presupuestales**

C.P. ALFREDO ARREDONDO OLIVARES
DIRECTOR DE CONTABILIDAD GUBERNAMENTAL
SECRETARÍA DE FINANZAS DEL ESTADO DE SAN LUIS POTOSÍ
P R E S E N T E.-

Por este medio me permito enviarle un cordial saludo y así mismo me permito hacer entrega de **la información contable, presupuestaria, referente a endeudamiento e intereses de la deuda, información programática, indicadores de postura fiscal y anexos** correspondientes al **mes de marzo 2022** (1er. Trimestre), de la Universidad Tecnológica Metropolitana de San Luis Potosí como a continuación se detalla:

Información Contable:

- Estado de Actividades (comparativo)
- Estado de Situación Financiera (comparativo)
- Estado de Variación en la Hacienda Pública
- Estado de Cambios en la Situación Financiera
- Estado de Flujos de Efectivo (comparativo)
- Informe sobre Pasivos Contingentes
- Notas a los Estados Financieros
- Estado Analítico del Activo
- Estado Analítico de la Deuda y Otros Pasivos

Información Presupuestaria:

- Estado Analítico de los Ingresos
- Estado Analítico del ejercicio del Presupuesto de Egresos en Clasificación Administrativa. En sus tres formatos
- Estado Analítico del ejercicio del Presupuesto de Egresos en Clasificación Económica (por Tipo de Gasto)
- Estado Analítico del ejercicio del Presupuesto de Egresos en Clasificación por Objeto de Gasto (Capítulo y Concepto)
- Estado Analítico del ejercicio del Presupuesto de Egresos por Clasificación Funcional
- Estado Analítico del ejercicio del Presupuesto de Egresos por Fuente de Financiamiento

Incluye lo referente a:

- Informe de Endeudamiento Neto
- Informe de Intereses de la Deuda

Información Programática:

- Gasto por Categoría Programática
- Programas y Proyectos de Inversión

Indicadores de Postura Fiscal

- Indicadores de Postura Fiscal

Anexos:

- Relación de Bienes Muebles
- Relación de Bienes Inmuebles
- Relación de Cuentas Bancarias Productivas específicas
- Relación de Esquemas Bursátiles y Coberturas Financieras

“2022, “Año de las y los Migrantes de San Luis Potosí”

Ley de Disciplina Financiera:

- Formato 1 Estado de Situación Financiera Detallado – LDF
- Formato 2 Informe Analítico de la Deuda Pública y Otros Pasivos – LDF
- Formato 3 Informe Analítico de Obligaciones Diferentes de Financiamiento- LDF
- Formato 4 Balance Presupuestario – LDF
- Formato 5 Estado Analítico de Ingresos Detallado – LDF
- Formato 6 a) Estado Analítico del Ejercicio del Presupuesto de Egresos Detallado – LDF (Clasificación por Objeto del Gasto)
- Formato 6 b) Estado Analítico del Ejercicio del Presupuesto de Egresos Detallado – LDF (Clasificación Administrativa)
- Formato 6 c) Estado Analítico del Ejercicio del Presupuesto de Egresos Detallado – LDF (Clasificación Funcional)
- Formato 6 d) Estado Analítico del Ejercicio del Presupuesto de Egresos Detallado – LDF (Clasificación de Servicios Personales por Categoría)
- Formato 8) Informe sobre Estudios Actuariales – LDF

ATENTAMENTE



LIC. VANIA MORENO SOLANO
RECTORA

VMS/jfp

“2022, “Año de las y los Migrantes de San Luis Potosí”



UNIVERSIDAD TECNOLÓGICA METROPOLITANA DE SAN LUIS SAN LUIS POTOSÍ

Estado de Actividades

Del 01/ene./2022 al 31/mar./2022

(Cifras en Pesos)

Usr: CONTADORA

Rep: rptEstadoActividades

Fecha y hora de Impresión 13/abr./2022
02:35 p. m.

Concepto	2022	2021
INGRESOS Y OTROS BENEFICIOS		
INGRESOS DE GESTIÓN	\$273,330.00	\$2,819,151.47
INGRESOS POR VENTA DE BIENES Y PRESTACI?N DE SERVICIOS	\$273,330.00	\$2,819,151.47
PARTICIPACIONES, APORTACIONES, CONVENIOS, INCENTIVOS DERIVADOS DE LA COLABORACI?N FISCAL, FONDOS DISTINTOS DE APORTACIONES, TRANSFERENCIAS, ASIGNACIONES, SUBSIDIOS Y SUBVENCIONES, Y PENSIONES Y JUBILACIONES	\$2,555,337.18	\$11,751,755.26
PARTICIPACIONES, APORTACIONES, CONVENIOS, INCENTIVOS DERIVADOS DE LA COLABORACI?N FISCAL Y FONDOS DISTINTOS DE APORTACIONES	\$2,555,337.18	\$11,751,755.26
OTROS INGRESOS Y BENEFICIOS	\$2,016.92	\$8,026.84
INGRESOS FINANCIEROS	\$2,016.92	\$8,026.84
Total de Ingresos y Otros Beneficios	\$2,830,684.10	\$14,578,933.57
GASTOS Y OTRAS PÉRDIDAS		
GASTOS DE FUNCIONAMIENTO	\$2,023,303.00	\$12,121,808.79
SERVICIOS PERSONALES	\$1,667,246.86	\$7,887,380.75
MATERIALES Y SUMINISTROS	\$54,113.36	\$952,869.19
SERVICIOS GENERALES	\$301,942.78	\$3,281,558.85
OTROS GASTOS Y PÉRDIDAS EXTRAORDINARIAS	\$0.00	\$92,585.03
ESTIMACIONES, DEPRECIACIONES, DETERIOROS, OBSOLESCENCIA Y AMORTIZACIONES	\$0.00	\$92,585.03
Total de Gastos y otras Pérdidas	\$2,023,303.00	\$12,214,393.82
Resultado del Ejercicio (Ahorro/Desahorro)	\$807,381.10	\$2,364,539.75

"Bajo protesta de decir verdad declaramos que los Estados Financieros y sus notas, son razonablemente correctos y son responsabilidad del emisor".

JORGE A. FIERRO PIERACCINI

Realizó

LIC. VANIA MORENO SOLANO

Revisó

LIC. VANIA MORENO SOLANO

Autorizó



UNIVERSIDAD TECNOLÓGICA METROPOLITANA DE SAN LUIS POTOSÍ

Estado de Situación Financiera

Usr: CONTADORA

Rep: rptEstadoSituacionFinanciera_ant

Al 31/mar./2022

(Cifras en Pesos)

Fecha y 13/abr./2022

hora de Impresión 02:47 p. m.

	2022	2021		2022	2021
ACTIVO			PASIVO		
ACTIVO CIRCULANTE			PASIVO CIRCULANTE		
EFFECTIVO Y EQUIVALENTES	\$3,207,996.22	\$2,104,219.35	CUENTAS POR PAGAR A CORTO PLAZO	\$339,127.23	\$39,431.46
DERECHOS A RECIBIR EFECTIVO O EQUIVALENTES	\$2,400,197.50	\$1,392,129.96	Total de Pasivos Circulantes	\$339,127.23	\$39,431.46
DERECHOS A RECIBIR BIENES O SERVICIOS	\$802,723.72	\$797,654.79	PASIVO NO CIRCULANTE	\$0.00	\$0.00
Total de Activos Circulantes	\$3,207,996.22	\$2,104,219.35	Total del Pasivo	\$339,127.23	\$39,431.46
ACTIVO NO CIRCULANTE			HACIENDA PÚBLICA/ PATRIMONIO		
BIENES INMUEBLES, INFRAESTRUCTURA Y CONSTRUCC	\$82,765,135.40	\$82,765,135.40	HACIENDA PÚBLICA/PATRIMONIO CONTRIBUIDO	\$70,869,049.81	\$70,869,049.81
BIENES MUEBLES	\$69,310,266.83	\$69,410,346.64	DONACIONES DE CAPITAL	\$70,869,049.81	\$70,869,049.81
ACTIVOS INTANGIBLES	\$113,879.23	\$113,879.23	HACIENDA PÚBLICA/PATRIMONIO GENERADO	\$14,764,954.58	\$13,960,873.48
DEPRECIACIÓN, DETERIORO Y AMORTIZACIÓN ACUMUL	-\$1,760,822.15	-\$1,760,822.15	RESULTADOS DEL EJERCICIO (AHORRO/DESAHORRO)	\$807,381.10	\$2,394,539.75
ACTIVOS DIFERIDOS	\$32,712.00	\$32,712.00	RESULTADOS DE EJERCICIOS ANTERIORES	\$13,957,573.48	\$11,566,333.73
Total de Activos No Circulantes	\$82,765,135.40	\$82,765,135.40	EXCESO O INSUFICIENCIA EN LA ACTUALIZACIÓN DE LA HA	\$0.00	\$0.00
Total del Activo	\$85,973,131.62	\$84,869,354.75	Total Hacienda Pública/Patrimonio	\$85,634,004.39	\$84,829,923.29
			Total del Pasivo y Hacienda Pública/Patrimonio	\$85,973,131.62	\$84,869,354.75

"Bajo protesta de decir verdad declaramos que los Estados Financieros y sus notas, son razonablemente correctos y son responsabilidad del emisor".

JORGE A. FIERRO PIERACCINI

Realizó

LIC. VANIA MORENO SOLANO

Revisó

LIC. VANIA MORENO SOLANO

Autorizó



UNIVERSIDAD TECNOLÓGICA METROPOLITANA DE SAN LUIS POTOSÍ

SAN LUIS POTOSÍ

Estado de Variación en la Hacienda Pública Del 01/ene/2022 Al 31/mar./2022

Usr.: CONTADORA
Rep: rptEstadoVariacionHacienda

Fecha y hora de Impresión: 13/abr/2022 03:12 p. m.

Concepto	Hacienda Pública/ Patrimonio Contribuido	Hacienda Pública/ Patrimonio Generado De Ejercicios Anteriores	Hacienda Pública/ Patrimonio Generado Del Ejercicio	Exceso o Insuficiencia en la Actualización de la Hacienda Pública / Patrimonio	Total
HACIENDA PÚBLICA/PATRIMONIO CONTRIBUIDO NETO DE 2021	\$70,869,049.81	\$0.00	\$0.00	\$0.00	\$70,869,049.81
APORTACIONES	\$0.00	\$0.00	\$0.00	\$0.00	\$0.00
DONACIONES DE CAPITAL	\$70,869,049.81	\$0.00	\$0.00	\$0.00	\$70,869,049.81
ACTUALIZACIÓN DE LA HACIENDA PÚBLICA/PATRIMONIO	\$0.00	\$0.00	\$0.00	\$0.00	\$0.00
HACIENDA PÚBLICA /PATRIMONIO GENERADO NETO DE 2021	\$0.00	\$11,596,333.73	\$2,364,539.75	\$0.00	\$13,960,873.48
RESULTADOS DEL EJERCICIO (AHORRO/ DESAHORRO)	\$0.00	\$0.00	\$2,364,539.75	\$0.00	\$2,364,539.75
RESULTADOS DE EJERCICIOS ANTERIORES	\$0.00	\$11,596,333.73	\$0.00	\$0.00	\$11,596,333.73
REVALUOS	\$0.00	\$0.00	\$0.00	\$0.00	\$0.00
RESERVAS	\$0.00	\$0.00	\$0.00	\$0.00	\$0.00
RECTIFICACIONES DE RESULTADOS DE EJERCICIOS ANTERIORES	\$0.00	\$0.00	\$0.00	\$0.00	\$0.00
EXCESO O INSUFICIENCIA EN LA ACTUALIZACIÓN DE LA HACIENDA PÚBLICA/ PATRIMONIO NETO DE 2021	\$0.00	\$0.00	\$0.00	\$0.00	\$0.00
RESULTADO POR POSICIÓN MONETARIA	\$0.00	\$0.00	\$0.00	\$0.00	\$0.00
RESULTADO POR TENENCIA DE ACTIVOS NO MONETARIOS	\$0.00	\$0.00	\$0.00	\$0.00	\$0.00
HACIENDA PÚBLICA / PATRIMONIO NETO FINAL DE 2021	\$70,869,049.81	\$11,596,333.73	\$2,364,539.75	\$0.00	\$84,829,923.29
CAMBIO EN LA HACIENDA PÚBLICA/PATRIMONIO CONTRIBUIDO NETO DE 2022	\$0.00	\$0.00	\$0.00	\$0.00	\$0.00
APORTACIONES	\$0.00	\$0.00	\$0.00	\$0.00	\$0.00
DONACIONES DE CAPITAL	\$0.00	\$0.00	\$0.00	\$0.00	\$0.00
ACTUALIZACIÓN DE LA HACIENDA PÚBLICA/PATRIMONIO	\$0.00	\$0.00	\$0.00	\$0.00	\$0.00
VARIACIONES DE LA HACIENDA PÚBLICA / PATRIMONIO GENERADO NETO DE 2022	\$0.00	\$2,361,239.75	-\$1,557,158.65	\$0.00	\$804,081.10
RESULTADOS DEL EJERCICIO (AHORRO/ DESAHORRO)	\$0.00	\$0.00	\$807,381.10	\$0.00	\$807,381.10
RESULTADOS DE EJERCICIOS ANTERIORES	\$0.00	\$2,361,239.75	-\$2,364,539.75	\$0.00	-\$3,300.00
REVALUOS	\$0.00	\$0.00	\$0.00	\$0.00	\$0.00
RESERVAS	\$0.00	\$0.00	\$0.00	\$0.00	\$0.00
RECTIFICACIONES DE RESULTADOS DE EJERCICIOS ANTERIORES	\$0.00	\$0.00	\$0.00	\$0.00	\$0.00
CAMBIO EN EL EXCESO O INSUFICIENCIA EN LA ACTUALIZACIÓN DE LA HACIENDA PÚBLICA/ PATRIMONIO NETO DE 2022	\$0.00	\$0.00	\$0.00	\$0.00	\$0.00
RESULTADO POR POSICIÓN MONETARIA	\$0.00	\$0.00	\$0.00	\$0.00	\$0.00
RESULTADO POR TENENCIA DE ACTIVOS NO MONETARIOS	\$0.00	\$0.00	\$0.00	\$0.00	\$0.00
HACIENDA PÚBLICA / PATRIMONIO NETO FINAL DE 2022	\$70,869,049.81	\$13,957,573.48	\$807,381.10	\$0.00	\$85,634,004.39



UNIVERSIDAD TECNOLÓGICA METROPOLITANA DE SAN LUIS POTOSÍ

SAN LUIS POTOSÍ

Estado de Variación en la Hacienda Pública

Del 01/ene/2022 Al 31/mar./2022

(Cifras en Pesos)

Usr: CONTADORA

Rep: rptEstadoVariacionHacienda

Fecha y

hora de Impresión

13/abr./2022

03:12 p. m.

Concepto	Hacienda Pública/ Patrimonio Contribuido	Hacienda Pública/ Patrimonio Generado De Ejercicios Anteriores	Hacienda Pública/ Patrimonio Generado Del Ejercicio	Exceso o Insuficiencia en la Actualización de la Hacienda Pública / Patrimonio	Total
----------	--	---	--	--	-------

"Bajo protesta de decir verdad declaramos que los Estados Financieros y sus notas, son razonablemente correctos y son responsabilidad del emisor".

JORGE A. FIERRO PIERACCINI

Realizó

LIC. VANINA MORENO SOLANO

Revisó

LIC. VANINA MORENO SOLANO

Autorizó



**UNIVERSIDAD TECNOLÓGICA METROPOLITANA DE SAN LUIS
SAN LUIS POTOSÍ**

Estado de Cambios en la Situación Financiera

Usr: CONTADORA

Del 01/ene./2022 Al 31/mar./2022


Fecha y hora de Impresión | 13/abr./2022
03:15 p. m.

Rep: rptEstadoCambiosSituacionFinanciera

(Cifras en Pesos)

Concepto	Origen	Aplicación
ACTIVO	\$0.00	\$1,103,776.87
ACTIVO CIRCULANTE	\$0.00	\$1,103,776.87
EFFECTIVO Y EQUIVALENTES	\$0.00	\$1,098,087.94
DERECHOS A RECIBIR EFECTIVO O EQUIVALENTES	\$0.00	\$5,688.93
DERECHOS A RECIBIR BIENES O SERVICIOS	\$0.00	\$0.00
ACTIVO NO CIRCULANTE	\$0.00	\$0.00
BIENES INMUEBLES, INFRAESTRUCTURA Y CONSTRUCCIONES EN PROCESO	\$0.00	\$0.00
BIENES MUEBLES	\$0.00	\$0.00
ACTIVOS INTANGIBLES	\$0.00	\$0.00
DEPRECIACIÓN, DETERIORO Y AMORTIZACIÓN ACUMULADA DE BIENES	\$0.00	\$0.00
ACTIVOS DIFERIDOS	\$0.00	\$0.00
PASIVO	\$299,695.77	\$0.00
PASIVO CIRCULANTE	\$299,695.77	\$0.00
CUENTAS POR PAGAR A CORTO PLAZO	\$299,695.77	\$0.00
PASIVO NO CIRCULANTE	\$0.00	\$0.00
HACIENDA PÚBLICA/ PATRIMONIO	\$2,361,239.75	\$1,557,158.65
HACIENDA PÚBLICA/PATRIMONIO CONTRIBUIDO	\$0.00	\$0.00
DONACIONES DE CAPITAL	\$0.00	\$0.00
HACIENDA PÚBLICA /PATRIMONIO GENERADO	\$2,361,239.75	\$1,557,158.65
RESULTADOS DEL EJERCICIO (AHORRO/ DESAHORRO)	\$0.00	\$1,557,158.65
RESULTADOS DE EJERCICIOS ANTERIORES	\$2,361,239.75	\$0.00
EXCESO O INSUFICIENCIA EN LA ACTUALIZACIÓN DE LA HACIENDA PÚBLICA/ PATRIMONIO	\$0.00	\$0.00


"Bajo protesta de decir verdad declaramos que los Estados Financieros y sus notas, son razonablemente correctos y son responsabilidad del emisor".



JORGE A.FIERRO PIERACCINI
Realizó



LIC. VANIA MORENO SOLANO
Revisó



LIC. VANIA MORENO SOLANO
Autorizó



**UNIVERSIDAD TECNOLÓGICA METROPOLITANA DE SAN LUIS
SAN LUIS POTOSÍ**

Estado de Flujos de Efectivo

Del 01/ene/2022 Al 31/mar./2022

(Cifras en Pesos)

Usr: CONTADORA

Rep: rptEstadoFlujosEfectivo

Fecha y hora de Impresión | 13/abr./2022
03:18 p. m.

Concepto	2022	2021
FLUJOS DE EFECTIVO DE LAS ACTIVIDADES DE OPERACIÓN		
ORIGEN	\$2,882,625.94	\$13,781,368.51
INGRESOS POR VENTA DE BIENES Y PRESTACIÓN DE SERVICIOS	\$275,346.92	\$2,827,178.31
PARTICIPACIONES, APORTACIONES, CONVENIOS, INCENTIVOS DERIVADOS DE LA COLABORACION FISCAL Y FONDOS DISTINTOS DE APORTACIONES	\$2,555,337.18	\$10,954,190.20
OTROS ORIGENES DE OPERACIÓN	\$51,941.84	\$0.00
APLICACIÓN	\$1,784,538.00	\$13,436,862.19
SERVICIOS PERSONALES	\$1,428,723.99	\$7,887,380.75
MATERIALES Y SUMINISTROS	\$54,113.36	\$952,869.19
SERVICIOS GENERALES	\$301,700.65	\$3,281,558.85
OTRAS APLICACIONES DE OPERACIÓN	\$0.00	\$1,315,053.40
FLUJOS NETOS DE EFECTIVO POR ACTIVIDADES DE OPERACIÓN	\$1,098,087.94	\$344,506.32
FLUJOS DE EFECTIVO DE LAS ACTIVIDADES DE INVERSIÓN		
APLICACIÓN	\$0.00	\$616,986.06
BIENES MUEBLES	\$0.00	\$616,986.06
FLUJOS NETOS DE EFECTIVO POR ACTIVIDADES DE INVERSIÓN	\$0.00	-\$616,986.06
FLUJO DE EFECTIVO DE LAS ACTIVIDADES DE FINANCIAMIENTO		
INCREMENTO/DISMINUCIÓN NETA EN EL EFECTIVO Y EQUIVALENTES AL EFECTIVO	\$1,098,087.94	-\$272,479.74
EFECTIVO Y EQUIVALENTES AL EFECTIVO AL INICIO DEL EJERCICIO	\$1,302,109.56	\$1,574,589.30
EFECTIVO Y EQUIVALENTES AL EFECTIVO AL FINAL DEL EJERCICIO	\$2,400,197.50	\$1,302,109.56

"Bajo protesta de decir verdad declaramos que los Estados Financieros y sus notas, son razonablemente correctos y son responsabilidad del emisor".

JORGE A.FIERRO PIERACCINI

Realizó

LIC. VANIA MORENO SOLANO

Revisó

LIC. VANIA MORENO SOLANO

Autorizó



UNIVERSIDAD TECNOLÓGICA METROPOLITANA DE SAN LUIS
SAN LUIS POTOSÍ

Informe de Pasivos Contingentes
al 31/mar./2022

Usu: CONTADORA
Rep: rptPasivosContingentes

Fecha y hora de Impresión | 13/abr./2022
03:22 p. m.

"En Cumplimiento a lo dispuesto en los artículos 46, Fracción I, Inciso f), y 52 de la Ley General de Contabilidad Gubernamental y de conformidad con lo establecido en el Capítulo VII, Numeral, II, Inciso h) del Manual de Contabilidad Gubernamental emitido por el CONAC, el Ente Público informa lo siguiente:"

"Bajo protesta de decir verdad declaramos que los Estados Financieros y sus notas, son razonablemente correctos y son responsabilidad del emisor".

JORGE A. FIERRO PIERACCINI

Realizó

LIC. VANIA MORENO SOLANO

Revisó

LIC. VANIA MORENO SOLANO

Autorizó

AL 31 DE MARZO DE 2022

Con el propósito de dar cumplimiento a los artículos 46 y 49 de la Ley General de Contabilidad Gubernamental, los entes públicos deberán acompañar notas a los estados financieros cuyos rubros así lo requieran teniendo presente los postulados de revelación suficiente e importancia relativa con la finalidad, que la información sea de mayor utilidad para los usuarios.

A continuación se presentan los tres tipos de notas que acompañan a los estados, a saber:

- a) Notas de desglose;
- b) Notas de memoria (cuentas de orden), y
- c) Notas de gestión administrativa.

a) NOTAS DE DESGLOSE

1) NOTAS AL ESTADO DE SITUACIÓN FINANCIERA

Activo

Efectivo y Equivalentes

1. Se informará acerca de los fondos con afectación específica, el tipo y monto de los mismos; de las inversiones financieras se revelará su tipo y monto, su clasificación en corto y largo plazo separando aquéllas que su vencimiento sea menor a 3 meses.

A continuación se relacionan las cuentas que integran el rubro de efectivo y equivalentes:

Concepto	2022
EFFECTIVO	\$.00
BANCOS/TESORERÍA	\$ 1,672,367.21
INVERSIONES TEMPORALES (HASTA 3 MESES)	\$ 677,284.69
FONDOS CON AFECTACIÓN ESPECÍFICA	\$.00
DEPÓSITOS DE FONDOS DE TERCEROS EN GARANTÍA Y/O ADMINISTRACIÓN	\$ 50,545.60
Suma	\$ 2,400,197.50

Bancos/

Representa el monto de efectivo disponible propiedad de ENTE/INSTITUTO, en instituciones bancarias, su importe se integra por:

Banco	Importe
RECURSOS PROPIOS	\$ 155,652.36
RECURSOS FEDERALES	\$ 1,187,567.67
RECURSOS ESTATALES	\$ 329,147.18
Suma \$	1,672,367.21

Inversiones Temporales

Representa el monto de efectivo invertido por ENTE/INSTITUTO, la cual se efectúa a plazos que van de inversión a la vista hasta 90 días, su importe se integra por:

Banco	Importe
INVERSIONES RECURSOS PROPIOS	\$ 677,284.69
INVERSIONES RECURSOS FEDERALES	\$.00
INVERSIONES RECURSOS ESTATALES	\$.00
Suma \$	677,284.69

Fondos con Afectación Específica

Representan el monto de los fondos con afectación específica que deben financiar determinados gastos o actividades.

Banco	Importe
RECURSOS ESTATALES	\$.00
Suma \$	-

Derechos a recibir Efectivo y Equivalentes y Bienes o Servicios a Recibir

2. Por tipo de contribución se informará el monto que se encuentre pendiente de cobro y por recuperar de hasta cinco ejercicios anteriores, asimismo se deberán considerar los montos sujetos a algún tipo de juicio con una antigüedad mayor a la señalada y la factibilidad de cobro.

Concepto	2022
CUENTAS POR COBRAR A CORTO PLAZO	\$ 797,565.06
DEUDORES DIVERSOS POR COBRAR A CORTO PLAZO	\$ 2,680.08
OTROS DERECHOS A RECIBIR EFECTIVO O EQUIVALENTES A CORTO PLAZO	\$ 2,478.58
Suma \$	802,723.72

Las Cuentas por Cobrar a Corto Plazo se integran por:

Concepto	2022	2021
CUOTAS ITEP	\$.00	\$.00
CUOTAS SMART	\$.00	\$.00
Suma \$	-	-

Deudores Diversos por Cobrar a Corto Plazo

Representa el monto de los derechos de cobro a favor del ente público por gastos por comprobar, principalmente relacionados con viáticos.

Otros Derechos a recibir Efectivo y Equivalentes a Corto Plazo

Representan los derechos de cobro originados en el desarrollo de las actividades del ente público, de los cuales se espera recibir una contraprestación representada en recursos, bienes o servicios; en un plazo menor o igual a doce meses, no incluidos en las cuentas anteriores.

- Se elaborará, de manera agrupada, los derechos a recibir efectivo y equivalentes, y bienes o servicios a recibir, (excepto cuentas por cobrar de contribuciones o fideicomisos que se encuentran dentro de inversiones financieras, participaciones y aportaciones de capital) en una desagregación por su vencimiento en días a 90, 180, menor o igual a 365 y mayor a 365. Adicionalmente, se informará de las características cualitativas relevantes que le afecten a estas cuentas.

Bienes Disponibles para su Transformación o Consumo (Inventarios)

- Se clasificarán como bienes disponibles para su transformación aquéllos que se encuentren dentro de la cuenta inventarios. Esta nota aplica para aquellos entes públicos que realicen algún proceso de transformación y/o elaboración de bienes.
En la nota se informará del sistema de conteo y método de valuación aplicados a los inventarios, así como la conveniencia de su aplicación dada la naturaleza de los mismos. Adicionalmente, se revelará el impacto en la información financiera por cambios en el método o sistema.
- De la cuenta Almacén se informará acerca del método de valuación, así como la conveniencia de su aplicación. Adicionalmente, se revelará el impacto en la información financiera por cambios en el método.

Inversiones Financieras

- De la cuenta inversiones financieras, que considera los fideicomisos, se informará de éstos los recursos asignados por tipo y monto, y características significativas que tengan o puedan tener alguna incidencia en las mismas.
- Se informará de las inversiones financieras, los saldos de las participaciones y aportaciones de capital.

Bienes Muebles, inmuebles e intangibles

- Se informará de manera agrupada por cuenta, los rubros de Bienes Muebles e inmuebles, el monto de la depreciación del ejercicio y la acumulada, el método de depreciación, tasas aplicadas y los criterios de aplicación de los mismos. Asimismo, se informará de las características significativas del estado en que se encuentren los activos.
- Se informará de manera agrupada por cuenta, los rubros de activos intangibles y diferidos, su monto y naturaleza, amortización del ejercicio, amortización acumulada, tasa y método aplicados.

Bienes Inmuebles, Infraestructura y Construcciones en Proceso

Se integra de la siguiente manera:

Concepto	2022
EDIFICIOS NO HABITACIONALES	\$ 68,121,013.98
CONSTRUCCIONES EN PROCESO EN BIENES PROPIOS	\$ 1,189,252.85
Subtotal BIENES INMUEBLES, INFRAESTRUCTURA Y CONSTRUCCIONES EN PROCESO	\$ 69,310,266.83

Bienes Muebles, Intangibles y Depreciaciones

Se integran de la siguiente manera:

Concepto	2022
MOBILIARIO Y EQUIPO DE ADMINISTRACIÓN	\$ 4,280,979.57
MOBILIARIO Y EQUIPO EDUCACIONAL Y RECREATIVO	\$ 10,260,435.24
VEHÍCULOS Y EQUIPO DE TRANSPORTE	\$ 365,400.00
MAQUINARIA, OTROS EQUIPOS Y HERRAMIENTAS	\$ 162,284.68
Subtotal BIENES MUEBLES	\$ 15,069,099.49
SOFTWARE	\$ 59,769.36
LICENCIAS	\$ 54,109.87
Subtotal ACTIVOS INTANGIBLES	\$ 113,879.23
DEPRECIACIÓN, DETERIORO Y AMORTIZACIÓN ACUMULADA DE BIENES	\$ 1,760,822.15
Subtotal DEPRECIACIÓN, DETERIORO Y AMORTIZACIÓN ACUMULADA DE BIENES	\$ 1,760,822.15
ACTIVOS DIFERIDOS	\$ 32,712.00
Subtotal ACTIVOS DIFERIDOS	\$ 32,712.00
Suma	\$ 13,454,868.57

Activo Diferido

Se integra de la siguiente manera:

Concepto	2022
	\$.00

Estimaciones y Deterioros

- Se informarán los criterios utilizados para la determinación de las estimaciones; por ejemplo: estimación de cuentas incobrables, estimación de inventarios, deterioro de activos biológicos y cualquier otra que aplique.

Otros Activos

- De las cuentas de otros activos se informará por tipo circulante o no circulante, los montos totales asociados y sus características cualitativas significativas que les impacten financieramente.

Pasivo

- Se elaborará una relación de las cuentas y documentos por pagar en una desagregación por su vencimiento en días a 90, 180, menor o igual a 365 y mayor a 365. Asimismo, se informará sobre la factibilidad del pago de dichos pasivos.
- Se informará de manera agrupada los recursos localizados en Fondos de Bienes de Terceros en Administración y/o en Garantía a corto y largo plazo, así como la naturaleza de dichos recursos y sus características cualitativas significativas que les afecten o pudieran afectarles financieramente.
- Se informará de las cuentas de los pasivos diferidos y otros, su tipo, monto y naturaleza, así como las características significativas que les impacten o pudieran impactarles financieramente.

Este género se compone de dos grupos, el Pasivo Circulante y el Pasivo No Circulante, en éstos inciden pasivos derivados de operaciones por servicios personales, cuentas por pagar por operaciones presupuestarias devengadas y contabilizadas al 30 de septiembre del ejercicio correspondiente; pasivos por obligaciones laborales, a continuación se presenta la integración del pasivo:

Concepto	2022
PASIVO CIRCULANTE	\$ 339,127.23
PASIVO NO CIRCULANTE	\$.00
Suma de Pasivo \$	339,127.23

Pasivo Circulante

Destacan entre las principales partidas del Pasivo Circulante las siguientes:

Concepto	Importe
SERVICIOS PERSONALES POR PAGAR A CORTO PLAZO	\$ 232,894.56
RETENCIONES Y CONTRIBUCIONES POR PAGAR A CORTO PLAZO	\$ 43,542.34
INGRESOS POR CLASIFICAR	\$.00
PROVEEDORES POR PAGAR A CORTO PLAZO	\$ 242.13
OTRAS CUENTAS POR PAGAR A CORTO PLAZO	\$ 62,448.20
Suma PASIVO CIRCULANTE \$	339,127.23

Servicios Personales por Pagar a Corto Plazo

El importe de esta cuenta esta constituido principalmente por: Aportaciones de Seguridad Social (patronal), mismas que se pagan en los meses de octubre y noviembre; Prima Vacacional, cuyo importe se paga en diciembre; Aguinaldo cuyo importe se pagará en el mes de noviembre.

Retenciones por Pagar a Corto Plazo

El importe de esta cuenta esta constituido principalmente por: Retenciones de ISR por Sueldos y Salarios, Honorarios y por Arrendamiento, mismo que se pagan en el mes de octubre; retenciones derivadas de aportaciones de seguridad social (Trabajadores) mismas que se liquidan en el mes de octubre.

Ingresos por Clasificar a Corto Plazo

Representa los recursos depositados de ENTE/INSTITUTO, pendientes de clasificar según los conceptos del Clasificador por Rubros de Ingresos.

Proveedores por Pagar a Corto Plazo

Representa los adeudos con proveedores derivados de operaciones de ENTE/INSTITUTO, con vencimiento menor o igual a doce meses.

Pasivo No Circulante

Destacan entre las principales partidas del Pasivo No Circulante las siguientes:

Concepto	2022
PROVISIÓN PARA CONTINGENCIAS A LARGO PLAZO	\$.00
Suma de Pasivos a Largo Plazo \$	-

II) NOTAS AL ESTADO DE ACTIVIDADES

Ingresos de Gestión

- De los rubros de impuestos, contribuciones de mejoras, derechos, productos, aprovechamientos, participaciones y aportaciones, y transferencias, subsidios, otras ayudas y asignaciones, se informarán los montos totales de cada clase (tercer nivel del Clasificador por Rubro de Ingresos), así como de cualquier característica significativa.
- Se informará, de manera agrupada, el tipo, monto y naturaleza de la cuenta de otros ingresos, asimismo se informará de sus características significativas.



Concepto	Importe
INGRESOS POR CUOTAS ALUMNOS	\$ 210,210.00
CENTRO DE IDIOMAS	\$ 3,600.00
INGRESOS EJERCICIO ANTERIOR	\$.00
INGRESOS POR PREINSCRIPCIÓN	\$ 59,520.00
BASES DE LICITACIÓN	\$.00
SERVICIOS TECNOLÓGICOS	\$.00
Subtotal Ingresos por Venta de Bienes y Servicios	\$ 273,330.00
CONVENIOS ESTATALES	\$ 1,182,701.86
CONVENIOS ESTATALES	\$ 1,372,635.32
Subtotal Convenios	\$ 2,555,337.18
INTERESES GANADOS DE VALORES, CRÉDITOS, BONOS Y OTROS (R. P.)	\$ 2,016.92
INTERESES GANADOS DE VALORES, CRÉDITOS, BONOS Y OTROS (R. F.)	\$.00
INTERESES GANADOS DE VALORES, CRÉDITOS, BONOS Y OTROS (R. E.)	\$.00
Subtotal Productos Financieros	\$ 2,016.92
OTROS INGRESOS Y BENEFICIOS VARIOS (IP)	\$.00
Subtotal Otros	\$ -
Suma	\$ 2,830,684.10

Gastos y Otras Pérdidas:

- Explicar aquellas cuentas de gastos de funcionamiento, transferencias, subsidios y otras ayudas, participaciones y aportaciones, otros gastos y pérdidas extraordinarias, así como los ingresos y gastos extraordinarios, que en lo individual representen el 10% o más del total de los gastos.

Concepto	Importe
GASTOS DE FUNCIONAMIENTO	\$ 2,023,303.00
TRANSFERENCIAS, ASIGNACIONES, SUBSIDIOS Y OTRAS AYUDAS	\$.00
PARTICIPACIONES Y APORTACIONES	\$.00
INTERESES, COMISIONES Y OTROS GASTOS DE LA DEUDA PÚBLICA	\$.00
OTROS GASTOS Y PÉRDIDAS EXTRAORDINARIAS	\$.00
Suma de GASTOS Y OTRAS PÉRDIDAS	\$ 2,023,303.00

A su vez se presentan aquellos rubros que en forma individual representan el 8.0% o más del total de los gastos:

Concepto	Importe	%
REMUNERACIONES AL PERSONAL DE CARÁCTER PERMANENTE	\$ 1,355,801.27	67%
SERVICIOS PROFESIONALES, CIENTÍFICOS Y TÉCNICOS Y OTROS SERVICIOS	\$ 141,636.44	7%
SEGURIDAD SOCIAL	\$ 210,108.99	10%

III) NOTAS AL ESTADO DE VARIACIÓN EN LA HACIENDA PÚBLICA

- Se informará de manera agrupada, acerca de las modificaciones al patrimonio contribuido por tipo, naturaleza y monto.
- Se informará de manera agrupada, acerca del monto y procedencia de los recursos que modifican al patrimonio generado.

En el período que se informa no hubo variaciones al Patrimonio Contribuido

En el período que se informa el patrimonio generado, procede de la recepción de las aportaciones ordinarias tanto por las entidades federativas y la Secretaría de Hacienda y Crédito Público, así como por la recepción de aportaciones extraordinarias tanto de entidades federativas y municipios.

IV) NOTAS AL ESTADO DE FLUJOS DE EFECTIVO

Efectivo y equivalentes

- El análisis de los saldos inicial y final que figuran en la última parte del Estado de Flujo de Efectivo en la cuenta de efectivo y equivalentes es como sigue:

Concepto	2022
EFFECTIVO	\$.00
BANCOS/TESORERÍA	\$ 1,672,367.21
INVERSIONES TEMPORALES (HASTA 3 MESES)	\$ 677,284.69
FONDOS CON AFECTACIÓN ESPECÍFICA	\$.00
Total de EFFECTIVO Y EQUIVALENTES	\$ 2,349,651.90

- Detallar las adquisiciones de bienes muebles e inmuebles con su monto global y, en su caso, el porcentaje de estas adquisiciones que fueron realizadas mediante subsidios de capital del sector central. Adicionalmente, revelar el importe de los pagos que durante el período se hicieron por la compra de los elementos citados.
- Conciliación de los Flujos de Efectivo Netos de las Actividades de Operación y la cuenta de Ahorro/Desahorro antes de Rubros Extraordinarios.

Ahorro/Desahorro antes de rubros Extraordinarios	2022	2021
Movimientos de partidas (o rubros) que no afectan al efectivo.		
Depreciación		
Amortización		
Incrementos en las provisiones		
Incremento en inversiones producido por revaluación		
Ganancia/pérdida en venta de propiedad, planta y equipo		
Incremento en cuentas por cobrar		
Partidas extraordinarias		

Las cuentas que aparecen en el cuadro anterior no son exhaustivas y tienen como finalidad ejemplificar el formato que se sugiere para elaborar la nota.



V) **CONCILIACIÓN ENTRE LOS INGRESOS PRESUPUESTARIOS Y CONTABLES, ASÍ COMO ENTRE LOS EGRESOS PRESUPUESTARIOS Y LOS GASTOS CONTABLES**

La conciliación se presentará atendiendo a lo dispuesto por el Acuerdo por el que se emite el formato de conciliación entre los ingresos presupuestarios y contables, así como entre los egresos presupuestarios y los gastos contables.

b) NOTAS DE MEMORIA (CUENTAS DE ORDEN)

Las cuentas de orden se utilizan para registrar movimientos de valores que no afecten o modifiquen el balance del ente contable, sin embargo, su incorporación en libros es necesaria con fines de recordatorio contable, de control y en general sobre los aspectos administrativos, o bien, para consignar sus derechos o responsabilidades contingentes que puedan, o no, presentarse en el futuro.

Las cuentas que se manejan para efectos de estas Notas son las siguientes:

Cuentas de Orden Contables y Presupuestarias:

Contables:

- Valores
- Emisión de obligaciones
- Avales y garantías
- Juicios
- Contratos para Inversión Mediante Proyectos para Prestación de Servicios (PPS) y Similares
- Bienes concesionados o en comodato

Concepto	Importe
VALORES	\$.00
EMISIÓN DE OBLIGACIONES	\$.00
AVALES Y GARANTÍAS	\$.00
JUICIOS	\$.00
INVERSIÓN MEDIANTE PROYECTOS PARA PRESTACIÓN DE SERVICIOS (PPS) Y SIMILARES	\$.00
BIENES EN CONCESIONADOS O EN COMODATO	\$.00
Suma CUENTAS DE ORDEN CONTABLES	\$ -

Presupuestarias:

- Cuentas de ingresos
- Cuentas de egresos

Se informará, de manera agrupada, en las Notas a los Estados Financieros las cuentas de orden contables y cuentas de orden presupuestario:

1. Los valores en custodia de instrumentos prestados a formadores de mercado e instrumentos de crédito recibidos en garantía de los formadores de mercado u otros.
2. Por tipo de emisión de instrumento: monto, tasa y vencimiento.
3. Los contratos firmados de construcciones por tipo de contrato.

c) NOTAS DE GESTIÓN ADMINISTRATIVA

1. Introducción

Los Estados Financieros de los entes públicos, proveen de información financiera a los principales usuarios de la misma, al Congreso y a los ciudadanos.

El objetivo del presente documento es la revelación del contexto y de los aspectos económicos-financieros más relevantes que influyeron en las decisiones del periodo, y que deberán ser considerados en la elaboración de los estados. De esta manera, se informa y explica la respuesta del gobierno a las condiciones relacionadas con la información financiera de cada periodo de gestión; además, de exponer aquellas políticas que podrían afectar la toma de decisiones en periodos posteriores.

2. Panorama Económico y Financiero

Se informará sobre las principales condiciones económico-financieras bajo las cuales el ente público estuvo operando, y las cuales influyeron en la toma de decisiones de la administración, tanto a nivel local como federal.

3. Autorización e Historia

Se informará sobre:

- a) Fecha de creación del ente.
- b) Principales cambios en su estructura.

4. Organización y Objeto Social

Se informará sobre:

- a) Objeto social.
- b) Principal actividad.
- c) Ejercicio fiscal.
- d) Régimen jurídico.
- e) Consideraciones fiscales del ente: revelar el tipo de contribuciones que esté obligado a pagar o retener.
- f) Estructura organizacional básica.
- g) Fideicomisos, mandatos y análogos de los cuales es fideicomitente o fideicomisario.



5. Bases de Preparación de los Estados Financieros

Se informará sobre:

- Si se ha observado la normatividad emitida por el CONAC y las disposiciones legales aplicables.
- La normatividad aplicada para el reconocimiento, valuación y revelación de los diferentes rubros de la información financiera, así como las bases de medición utilizadas para la elaboración de los estados financieros;

por ejemplo: costo histórico, valor de realización, valor razonable, valor de recuperación o cualquier otro método empleado y los criterios de aplicación de los mismos.
- Postulados básicos.
- Normatividad supletoria. En caso de emplear varios grupos de normatividades (normatividades supletorias), deberá realizar la justificación razonable correspondiente, su alineación con los PBCG y a las características cualitativas asociadas descritas en el MCCG (documentos publicados en el Diario Oficial de la Federación, agosto 2009).
- Para las entidades que por primera vez estén implementando la base devengado de acuerdo a la Ley de Contabilidad, deberán:
 - Revelar las nuevas políticas de reconocimiento;
 - Su plan de implementación;
 - Revelar los cambios en las políticas, la clasificación y medición de las mismas, así como su impacto en la información financiera, y
 - Presentar los últimos estados financieros con la normatividad anteriormente utilizada con las nuevas políticas para fines de comparación en la transición a la base devengado.

6. Políticas de Contabilidad Significativas

Se informará sobre:

- Actualización: se informará del método utilizado para la actualización del valor de los activos, pasivos y Hacienda Pública/Patrimonio y las razones de dicha elección. Así como informar de la desconexión o reconexión inflacionaria
- Informar sobre la realización de operaciones en el extranjero y de sus efectos en la información financiera gubernamental.
- Método de valuación de la inversión en acciones de Compañías subsidiarias no consolidadas y asociadas.
- Sistema y método de valuación de inventarios y costo de la vendita.
- Beneficios a empleados: revelar el cálculo de la reserva actuarial, valor presente de los ingresos esperados comparado con el valor presente de la estimación de gastos tanto de los beneficiarios actuales como futuros.
- Provisiones: objetivo de su creación, monto y plazo.
- Reservas: objetivo de su creación, monto y plazo.
- Cambios en políticas contables y corrección de errores junto con la revelación de los efectos que se tendrá en la información financiera del ente público, ya sea retrospectivos o prospectivos.
- Reclasificaciones: se deben revelar todos aquellos movimientos entre cuentas por efectos de cambios en los tipos de operaciones.
- Depuración y cancelación de saldos.

7. Posición en Moneda Extranjera y Protección por Riesgo Cambiario

Se informará sobre:

- Activos en moneda extranjera.
- Pasivos en moneda extranjera.
- Posición en moneda extranjera.
- Tipo de cambio.
- Equivalente en moneda nacional.

Lo anterior, por cada tipo de moneda extranjera que se encuentre en los rubros de activo y pasivo.

Adicionalmente, se informará sobre los métodos de protección de riesgo por variaciones en el tipo de cambio.

8. Reporte Analítico del Activo

Debe mostrar la siguiente información:

- Vida útil o porcentajes de depreciación, deterioro o amortización utilizados en los diferentes tipos de activos.
- Cambios en el porcentaje de depreciación o valor residual de los activos.
- Importe de los gastos capitalizados en el ejercicio, tanto financieros como de investigación y desarrollo.
- Riesgos por tipo de cambio o tipo de interés de las inversiones financieras.
- Valor activado en el ejercicio de los bienes construidos por la entidad.
- Otras circunstancias de carácter significativo que afecten el activo, tales como bienes en garantía, señalados en embargos, litigios, títulos de inversiones entregados en garantías, baja significativa del valor de inversiones financieras, etc.
- Desmantelamiento de Activos, procedimientos, implicaciones, efectos contables.
- Administración de activos; planeación con el objetivo de que el ente los utilice de manera más efectiva.

Adicionalmente, se deben incluir las explicaciones de las principales variaciones en el activo, en cuadros comparativos como sigue:

- Inversiones en valores.
- Patrimonio de Organismos descentralizados de Control Presupuestario Indirecto.
- Inversiones en empresas de participación mayoritaria.
- Inversiones en empresas de participación minoritaria.
- Patrimonio de organismos descentralizados de control presupuestario directo, según corresponda.

9. Fideicomisos, Mandatos y Análogos

Se deberá informar:

- Por ramo administrativo que los reporta.
- Enlistar los de mayor monto de disponibilidad, relacionando aquellos que conforman el 80% de las disponibilidades.

10. Reporte de la Recaudación

- Análisis del comportamiento de la recaudación correspondiente al ente público o cualquier tipo de ingreso, de forma separada los ingresos locales de los federales.
- Proyección de la recaudación e ingresos en el mediano plazo.

11. Información sobre la Deuda y el Reporte Analítico de la Deuda

- Utilizar al menos los siguientes indicadores: deuda respecto al PIB y deuda respecto a la recaudación tomando, como mínimo, un período igual o menor a 5 años.
- Información de manera agrupada por tipo de valor gubernamental o instrumento financiero en la que se consideren intereses, comisiones, tasa, perfil de vencimiento y otros gastos de la deuda.



12. Calificaciones otorgadas

Informar, tanto del ente público como cualquier transacción realizada, que haya sido sujeta a una calificación crediticia.

13. Proceso de Mejora

Se informará de:

- a) Principales Políticas de control interno.
- b) Medidas de desempeño financiero, metas y alcance.

14. Información por Segmentos

Cuando se considere necesario se podrá revelar la información financiera de manera segmentada debido a la diversidad de las actividades y operaciones que realizan los entes públicos, ya que la misma proporciona consecuentemente, esta información contribuye al análisis más preciso de la situación financiera, grados y fuentes de riesgo y crecimiento potencial de negocio.

15. Eventos Posteriores al Cierre

El ente público informará el efecto en sus estados financieros de aquellos hechos ocurridos en el período posterior al que informa, que proporcionan mayor evidencia sobre eventos que le afectan económicamente y que no se conocían a la fecha de cierre.

16. Partes Relacionadas

Se debe establecer por escrito que no existen partes relacionadas que pudieran ejercer influencia significativa sobre la toma de decisiones financieras y operativas.

17. Responsabilidad Sobre la Presentación Razonable de la Información Contable

La Información Contable deberá estar firmada en cada página de la misma e incluir al final la siguiente leyenda: "Bajo protesta de decir verdad declaramos que los Estados Financieros y sus notas, son razonablemente correctos

"Bajo protesta de decir verdad declaramos que los Estados Financieros y sus notas, son razonablemente correctos y son responsabilidad del emisor".



ELABORÓ



AUTORIZÓ:



UNIVERSIDAD TECNOLÓGICA METROPOLITANA DE SAN LUIS POTOSÍ

SAN LUIS POTOSÍ

Estado Analítico del Activo

Del 01/ene./2022 al 31/mar./2022

Ufr: CONTADORA
Rep: rptEstadoAnaliticoDeActivosYPasivos_R

(Cifras en Pesos)

Fecha y hora de Impresión | 13/abr./2022 | 03:24 p. m.

Concepto	Saldo Inicial	Cargos del periodo	Abonos del periodo	Saldo Final	Variación del Periodo
ACTIVO	\$84,869,354.75	\$6,936,442.99	\$5,832,666.12	\$85,973,131.62	\$1,103,776.87
ACTIVO CIRCULANTE	\$2,104,219.35	\$6,936,442.99	\$5,832,666.12	\$3,207,996.22	\$1,103,776.87
EFFECTIVO Y EQUIVALENTES	\$1,302,109.56	\$4,086,703.79	\$2,988,615.85	\$2,400,197.50	\$1,098,087.94
DERECHOS A RECIBIR EFECTIVO O EQUIVALENTES	\$797,034.79	\$2,849,739.20	\$2,844,050.27	\$802,723.72	\$5,688.93
DERECHOS A RECIBIR BIENES O SERVICIOS	\$5,075.00	\$0.00	\$0.00	\$5,075.00	\$0.00
ACTIVO NO CIRCULANTE	\$82,765,135.40	\$0.00	\$0.00	\$82,765,135.40	\$0.00
BIENES INMUEBLES, INFRAESTRUCTURA Y CONSTRUCCIONES EN PROCESO	\$69,310,266.83	\$0.00	\$0.00	\$69,310,266.83	\$0.00
BIENES MUEBLES	\$15,069,099.49	\$0.00	\$0.00	\$15,069,099.49	\$0.00
ACTIVOS INTANGIBLES	\$113,879.23	\$0.00	\$0.00	\$113,879.23	\$0.00
DEPRECIACION, DETERIORO Y AMORTIZACION ACUMULADA DE BIENES	-\$1,760,822.15	\$0.00	\$0.00	-\$1,760,822.15	\$0.00
ACTIVOS DIFERIDOS	\$32,712.00	\$0.00	\$0.00	\$32,712.00	\$0.00

"Bajo protesta de decir verdad declaramos que los Estados Financieros y sus notas, son razonablemente correctos y son responsabilidad del emisor".

JORGE A. FIERRO PIERACCINI
Realizó

LIC. VANIA MORENO SOLANO
Revisó

LIC. VANIA MORENO SOLANO
Autorizó



Urf: CONTADORA
Rep: rptEstadoAnaliticoDeudaYPasivos

UNIVERSIDAD TECNOLÓGICA METROPOLITANA DE SAN LUIS POTOSÍ
SAN LUIS POTOSÍ
Estado Analítico de la Deuda y Otros Pasivos
Del 01/ene./2022 Al 31/mar./2022
(Cifras en Pesos)

Fecha y 13/abr./2022
hora de Impresión 03:26 p. m.

Denominación de las Deudas	Moneda de Contratación	Institución o País Acreedor	Saldo Inicial del Periodo	Saldo Final del Periodo
DEUDA PÚBLICA				
Deuda Interna				
Corto Plazo				
Instituciones de Crédito	Peso	México	\$0.00	\$0.00
Títulos y Valores	Peso	México	\$0.00	\$0.00
Arrendamientos Financieros	Peso	México	\$0.00	\$0.00
Deuda Externa				
Organismos Financieros Internacionales	Peso	México	\$0.00	\$0.00
Deuda Bilateral	Peso	México	\$0.00	\$0.00
Títulos y Valores	Peso	México	\$0.00	\$0.00
Arrendamientos Financieros	Peso	México	\$0.00	\$0.00
Subtotal de Deuda Pública a Corto Plazo	Peso	México	\$0.00	\$0.00
Largo Plazo				
Instituciones de Crédito	Peso	México	\$0.00	\$0.00
Títulos y Valores	Peso	México	\$0.00	\$0.00
Arrendamientos Financieros	Peso	México	\$0.00	\$0.00
Deuda Externa				
Organismos Financieros Internacionales	Peso	México	\$0.00	\$0.00
Deuda Bilateral	Peso	México	\$0.00	\$0.00
Títulos y Valores	Peso	México	\$0.00	\$0.00
Arrendamientos Financieros	Peso	México	\$0.00	\$0.00
Subtotal de Deuda Pública a Largo Plazo	Peso	México	\$0.00	\$0.00
Total de Otros Pasivos	Peso	México	\$39,431.46	\$339,127.23
Total de Deuda Pública y Otros Pasivos	Peso	México	\$39,431.46	\$339,127.23



UNIVERSIDAD TECNOLÓGICA METROPOLITANA DE SAN LUIS POTOSÍ

SAN LUIS POTOSÍ

Estado Analítico de la Deuda y Otros Pasivos

Del 01/ene./2022 Al 31/mar./2022

(Cifras en Pesos)

Fecha y 13/abr./2022

hora de Impresión 03:26 p. m.

Usr: CONTADORA
Rep: rptEstadoAnaliticoDeudaYPasivos

Denominación de las Deudas	Moneda de Contratación	Institución o País Acreedor	Saldo Inicial del Periodo	Saldo Final del Periodo
DEUDA PÚBLICA				

"Bajo protesta de decir verdad declaramos que los Estados Financieros y sus notas, son razonablemente correctos y son responsabilidad del emisor".

JORGE A. FIERRO PIERACCINI
Realizó

LIC. VANIA MORENO SOLANO
Revisó

LIC. VANIA MORENO SOLANO
Autorizó



UNIVERSIDAD TECNOLÓGICA METROPOLITANA DE SAN LUIS POTOSÍ

SAN LUIS POTOSÍ

Estado Analítico de Ingresos
Del 01/ene./2022 Al 31/mar./2022

Usr: CONTADORA
Rep: rptEstadoPresupuestoIngresosRB_CP_2019

Fecha y hora de Impresión 13/abr./2022 03:27 p. m.

Rubro de Ingresos	Ingreso					Diferencia (6=5-1)
	Estimado (1)	Ampliaciones y Reducciones (2)	Modificado (3=1+2)	Devengado (4)	Recaudado (5)	
IMPUESTOS	\$0.00	\$0.00	\$0.00	\$0.00	\$0.00	0.00
CUOTAS Y APORTACIONES DE SEGURIDAD SOCIAL	\$0.00	\$0.00	\$0.00	\$0.00	\$0.00	0.00
CONTRIBUCIONES DE MEJORAS	\$0.00	\$0.00	\$0.00	\$0.00	\$0.00	0.00
DERECHOS	\$0.00	\$0.00	\$0.00	\$0.00	\$0.00	0.00
PRODUCTOS	\$0.00	\$0.00	\$0.00	\$0.00	\$0.00	0.00
APROVECHAMIENTOS	\$0.00	\$0.00	\$0.00	\$0.00	\$0.00	0.00
INGRESOS POR VENTA DE BIENES, PRESTACI?N DE SERVICIOS Y OTROS	\$2,595,000.00	\$2,016.92	\$2,597,016.92	\$275,346.92	\$275,346.92	-2,319,653.08
PARTICIPACIONES, APORTACIONES, CONVENIOS, INCENTIVOS DERIVAD	\$11,349,866.00	\$0.00	\$11,349,866.00	\$2,555,337.18	\$2,555,337.18	-8,794,528.82
TRANSFERENCIAS, ASIGNACIONES, SUBSIDIOS Y SUBVENCIONES, Y PE	\$0.00	\$0.00	\$0.00	\$0.00	\$0.00	0.00
INGRESOS DERIVADOS DE FINANCIAMIENTOS	\$0.00	\$0.00	\$0.00	\$0.00	\$0.00	0.00
Total	\$13,944,866.00	\$2,016.92	\$13,946,882.92	\$2,830,684.10	\$2,830,684.10	-11,114,181.90
Ingresos Excedentes						

Estado Analítico de Ingresos por Fuente de Financiamiento	Ingreso					Diferencia (6=5-1)
	Estimado (1)	Ampliaciones / (Reducciones) (2)	Modificado (3=1+2)	Devengado (4)	Recaudado (5)	
Ingresos del Poder Ejecutivo Federal o Estatal y de los Municipios						
IMPUESTOS	\$0.00	\$0.00	\$0.00	\$0.00	\$0.00	0.00
CUOTAS Y APORTACIONES DE SEGURIDAD SOCIAL	\$0.00	\$0.00	\$0.00	\$0.00	\$0.00	0.00
CONTRIBUCIONES DE MEJORAS	\$0.00	\$0.00	\$0.00	\$0.00	\$0.00	0.00
DERECHOS	\$0.00	\$0.00	\$0.00	\$0.00	\$0.00	0.00
PRODUCTOS	\$0.00	\$0.00	\$0.00	\$0.00	\$0.00	0.00
APROVECHAMIENTOS	\$0.00	\$0.00	\$0.00	\$0.00	\$0.00	0.00
PARTICIPACIONES, APORTACIONES, CONVENIOS, INCENTIVOS DE	\$11,349,866.00	\$0.00	\$11,349,866.00	\$2,555,337.18	\$2,555,337.18	-8,794,528.82
TRANSFERENCIAS, ASIGNACIONES, SUBSIDIOS Y SUBVENCIONES,	\$0.00	\$0.00	\$0.00	\$0.00	\$0.00	0.00
Ingresos de los Entes Públicos de los Poderes Legislativo y Judicial, de los Órganos Autónomos y del Sector Paraestatal o Paramunicipal, así como de las Empresas Productivas del Estado						
CUOTAS Y APORTACIONES DE SEGURIDAD SOCIAL	\$0.00	\$0.00	\$0.00	\$0.00	\$0.00	0.00
PRODUCTOS	\$0.00	\$0.00	\$0.00	\$0.00	\$0.00	0.00
INGRESOS POR VENTA DE BIENES, PRESTACI?N DE SERVICIOS	\$2,595,000.00	\$2,016.92	\$2,597,016.92	\$275,346.92	\$275,346.92	-2,319,653.08
TRANSFERENCIAS, ASIGNACIONES, SUBSIDIOS Y SUBVENCIONE	\$0.00	\$0.00	\$0.00	\$0.00	\$0.00	0.00
Ingresos Derivados de Financiamiento						
INGRESOS DERIVADOS DE FINANCIAMIENTOS	\$0.00	\$0.00	\$0.00	\$0.00	\$0.00	0.00
Total	\$13,944,866.00	\$2,016.92	\$13,946,882.92	\$2,830,684.10	\$2,830,684.10	-11,114,181.90
Ingresos Excedentes						



Utr: CONTADORA
Rep: rptEstadoPresupuestoIngresosFRB_CP_2019

UNIVERSIDAD TECNOLÓGICA METROPOLITANA DE SAN LUIS POTOSÍ

SAN LUIS POTOSÍ

Estado Analítico de Ingresos
Del 01/ene./2022 Al 31/mar./2022

Fecha y hora de Impresión | 13/abr./2022 03:27 p. m.

JORGE A. FIERRO PIERACCINI
Realizó

LIC. VANIA MORENO SOLANO
Revisó

LIC. VANIA MORENO SOLANO
Autorizó



UNIVERSIDAD TECNOLÓGICA METROPOLITANA DE SAN LUIS POTOSÍ


SAN LUIS POTOSÍ


Usu: CONTADORA
Rep: rptEstadoPresupuestoEgresos_UA3_GB_SC


Estado Analítico del Ejercicio del Presupuesto de Egresos
Clasificación Administrativa - Sector Paraestatal
| Del 01/ene./2022 Al 31/mar./2022

Fecha y hora de Impresión | 13/abr./2022
03:30 p. m.

Concepto	Egresos					
	Aprobado 1	Ampliaciones / (Reducciones) 2	Modificado 3=(1+2)	Devengado 4	Pagado 5	Subejercicio 6 = (3 - 4)
TOTAL DEL GASTO	\$13,944,866.00	\$2,016.92	\$13,946,882.92	\$2,023,303.00	\$1,784,538.00	\$11,923,579.92
ENTIDADES PARAESTATALES Y FIDEICOMISOS NO EMPRESARIALES Y NO FINANCIEROS	\$13,944,866.00	\$2,016.92	\$13,946,882.92	\$2,023,303.00	\$1,784,538.00	\$11,923,579.92


 Realizó: JORGE A. FIERRO PIERACCINI


 LIC. VANIA MORENO SOLANO
 Revisó


 LIC. VANIA MORENO SOLANO
 Autorizó



UNIVERSIDAD TECNOLÓGICA METROPOLITANA DE SAN LUIS POTOSÍ

SAN LUIS POTOSÍ

Estado Analítico del Ejercicio del Presupuesto de Egresos

Clasificación Administrativa - Orden de Gobierno

Del 01/ene./2022 Al 31/mar./2022

Usr: CONTADORA
Rep: rptEstadoPresupuestoEgresos_UA3_GB_SC

Fecha y 13/abr./2022

hora de Impresión 03:31 p. m.

Concepto	Egresos					
	Aprobado 1	Ampliaciones / (Reducciones) 2	Modificado 3=(1+2)	Devengado 4	Pagado 5	Subejercicio 6 = (3 - 4)

JORGE A. FIERRO PIERACCINI

Realizó

L.C. VANINA MORENO SOLANO

Revisó

L.C. VANIA MORENO SOLANO

Autorizó



UNIVERSIDAD TECNOLÓGICA METROPOLITANA DE SAN LUIS POTOSÍ

SAN LUIS POTOSÍ

Usr: CONTADORA
 Rep: rptEstadoPresupuestoEgresos_CL2

Estado Analítico del Ejercicio del Presupuesto de Egresos
 Clasificación Económica (por Tipo de Gasto)
 | Del 01/ene./2022 Al 31/mar./2022

Fecha y hora de Impresión | 13/abr./2022
 03:31 p. m.

Concepto	Egresos					
	Aprobado 1	Ampliaciones / (Reducciones) 2	Modificado 3=(1+2)	Devengado 4	Pagado 5	Subejercicio 6 = (3 - 4)
Gasto Corriente	\$12,992,047.20	-\$20,383.08	\$12,971,664.12	\$2,023,303.00	\$1,784,538.00	\$10,948,361.12
Gasto de Capital	\$952,818.80	\$22,400.00	\$975,218.80	\$0.00	\$0.00	\$975,218.80
Total del Gasto	\$13,944,866.00	\$2,016.92	\$13,946,882.92	\$2,023,303.00	\$1,784,538.00	\$11,923,579.92

JORGE A. FIERRO PIERACCINI

Realizó

LIC. VANIA MORENO SOLANO

Revisó

LIC. VANIA MORENO SOLANO

Autorizó



UNIVERSIDAD TECNOLÓGICA METROPOLITANA DE SAN LUIS POTOSÍ

SAN LUIS POTOSÍ

Estado Analítico del Ejercicio del Presupuesto de Egresos
Clasificación por Objeto del Gasto (Capítulo y Concepto)

Del 01/ene./2022 Al 31/mar./2022

Usr: CONTADORA
Rep: rptEstadoPresupuestoEgresos_CP_CTO

Fecha y 13/abr./2022

hora de Impresión 03:36 p. m.

Concepto	Egresos					
	Aprobado 1	Ampliaciones / (Reducciones) 2	Modificado 3=(1+2)	Devengado 4	Pagado 5	Subejercicio 6 = (3 - 4)
SERVICIOS PERSONALES	\$7,985,743.36	\$48,004.82	\$8,033,748.18	\$1,667,246.66	\$1,428,723.99	\$6,366,501.32
REMUNERACIONES AL PERSONAL DE CARÁCTER PERMANENTE	\$5,691,071.46	\$0.00	\$5,691,071.46	\$1,355,801.27	\$1,134,069.83	\$4,335,270.19
REMUNERACIONES ADICIONALES Y ESPECIALES	\$573,760.45	\$0.00	\$573,760.45	\$10,804.13	\$10,804.13	\$562,956.32
SEGURIDAD SOCIAL	\$1,236,713.11	\$48,004.82	\$1,284,717.93	\$210,108.99	\$210,108.99	\$1,074,608.94
OTRAS PRESTACIONES SOCIALES Y ECONÓMICAS	\$484,198.34	\$0.00	\$484,198.34	\$90,532.47	\$73,741.04	\$393,665.87
MATERIALES Y SUMINISTROS	\$1,381,612.61	-\$31,023.79	\$1,350,588.82	\$54,113.36	\$54,113.36	\$1,296,475.46
MATERIALES DE ADMINISTRACIÓN, EMISIÓN DE DOCUMENTOS Y ARTÍCULOS OFICIALES	\$664,057.26	\$10,976.21	\$675,033.47	\$39,407.65	\$39,407.85	\$635,625.62
ALIMENTOS Y UTENSILIOS	\$27,652.01	\$0.00	\$27,652.01	\$1,534.10	\$1,534.10	\$26,117.91
MATERIAS PRIMAS Y MATERIALES DE PRODUCCIÓN Y COMERCIALIZACIÓN	\$6,316.78	\$0.00	\$6,316.78	\$0.00	\$0.00	\$6,316.78
MATERIALES Y ARTÍCULOS DE CONSTRUCCIÓN Y DE REPARACIÓN	\$179,879.56	-\$9,600.00	\$170,279.56	\$0.00	\$0.00	\$170,279.56
PRODUCTOS QUÍMICOS, FARMACÉUTICOS Y DE LABORATORIO	\$1,361.06	\$0.00	\$1,361.06	\$0.00	\$0.00	\$1,361.06
COMBUSTIBLES, LUBRICANTES Y ADITIVOS	\$114,321.32	\$0.00	\$114,321.32	\$12,740.39	\$12,740.39	\$101,580.93
VESTUARIO, BLANCOS, PRENDAS DE PROTECCIÓN Y ARTÍCULOS DEPORTIVOS	\$14,930.08	\$0.00	\$14,930.08	\$0.00	\$0.00	\$14,930.08
HERRAMIENTAS, REFACCIONES Y ACCESORIOS MENORES	\$373,094.54	-\$32,400.00	\$340,694.54	\$431.02	\$431.02	\$340,263.52
SERVICIOS GENERALES	\$3,624,691.23	-\$14,964.11	\$3,609,727.12	\$301,942.78	\$301,700.65	\$3,307,784.34
SERVICIOS BÁSICOS	\$659,588.29	-\$9,350.02	\$650,238.27	\$78,927.44	\$78,927.44	\$571,310.83
SERVICIOS DE ARRENDAMIENTO	\$417,458.00	\$0.00	\$417,458.00	\$3,480.00	\$3,480.00	\$413,978.00
SERVICIOS PROFESIONALES, CIENTÍFICOS, TÉCNICOS Y OTROS SERVICIOS	\$1,688,533.06	-\$44,263.73	\$1,644,269.33	\$141,636.44	\$141,636.44	\$1,502,632.89
SERVICIOS FINANCIEROS, BANCARIOS Y COMERCIALES	\$73,837.95	\$9,381.39	\$83,219.34	\$11,244.01	\$11,001.88	\$71,975.33
SERVICIOS DE INSTALACIÓN, REPARACIÓN, MANTENIMIENTO Y CONSERVACIÓN	\$443,176.76	\$6,600.00	\$449,776.76	\$54,496.65	\$54,496.65	\$395,280.11
SERVICIOS DE COMUNICACIÓN SOCIAL Y PUBLICIDAD	\$308,259.41	\$0.00	\$308,259.41	\$0.00	\$0.00	\$308,259.41
SERVICIOS DE TRASLADOS Y VIÁTICOS	\$33,837.76	\$5,000.00	\$38,837.76	\$1,303.49	\$1,303.49	\$37,534.27
SERVICIOS OFICIALES	\$0.00	\$15,000.00	\$15,000.00	\$10,854.75	\$10,854.75	\$4,145.25
OTROS SERVICIOS GENERALES	\$0.00	\$2,668.25	\$2,668.25	\$0.00	\$0.00	\$2,668.25
BIENES MUEBLES, INMUEBLES E INTANGIBLES	\$952,818.80	\$0.00	\$952,818.80	\$0.00	\$0.00	\$952,818.80
MOBILIARIO Y EQUIPO EDUCACIONAL Y RECREATIVO	\$952,818.80	\$0.00	\$952,818.80	\$0.00	\$0.00	\$952,818.80
Total del Gasto	\$13,944,866.00	\$2,016.52	\$13,946,882.52	\$2,023,303.00	\$1,784,538.00	\$11,923,579.92



UNIVERSIDAD TECNOLÓGICA METROPOLITANA DE SAN LUIS POTOSÍ

SAN LUIS POTOSÍ

U\$ř: CONTADORA
Rep: rptEstadoPresupuestoEgresos_CP_CTO

Estado Analítico del Ejercicio del Presupuesto de Egresos

Clasificación por Objeto del Gasto (Capítulo y Concepto)

Del 01/ene./2022 Al 31/mar./2022

Fecha y hora de Impresión | 13/abr./2022
03:36 p. m.

Concepto	Egresos					
	Aprobado 1	Ampliaciones / (Reducciones) 2	Modificado 3=(1+2)	Devengado 4	Pagado 5	Subejercicio 6 = (3 - 4)

JORGE A.FIERRRO PIERACCINI
Realizó

LIC. VANIA MORENO SOLANO
Revisó

LIC. VANIA MORENO SOLANO
Autorizó



UNIVERSIDAD TECNOLÓGICA METROPOLITANA DE SAN LUIS POTOSÍ

SAN LUIS POTOSÍ

Estado Analítico del Ejercicio del Presupuesto de Egresos

Clasificación Funcional (Finalidad y Función)

Del 01/ene./2022 Al 31/mar./2022

Fecha y

13/abr./2022

hora de Impresión 03:32 p. m.

Usr: CONTADORA
Rep: rptEstadoPresupuestoEgresos_FN3

Concepto	Egresos					
	Aprobado 1	Ampliaciones / (Reducciones) 2	Modificado 3=(1+2)	Devergado 4	Pagado 5	Subejercicio 6 = (3 - 4)
DESARROLLO SOCIAL	\$13,944,866.00	\$2,016.92	\$13,946,882.92	\$2,023,303.00	\$1,784,538.00	\$11,923,579.92
EDUCACION	\$13,944,866.00	\$2,016.92	\$13,946,882.92	\$2,023,303.00	\$1,784,538.00	\$11,923,579.92
Total del Gasto	\$13,944,866.00	\$2,016.92	\$13,946,882.92	\$2,023,303.00	\$1,784,538.00	\$11,923,579.92

JORGE ATIERRO PIERACCINI
Realizó

LIC. VANIA MORENO SOLANO
Revisó

LIC. VANIA MORENO SOLANO
Autorizó



UNIVERSIDAD TECNOLÓGICA METROPOLITANA DE SAN LUIS POTOSÍ
Analítico Mensual de Egresos Pagados por Fuente de Financiamiento al 31/mar./2022
SAN LUIS POTOSÍ
(Cuentas con Movimientos)
(Cifras en pesos y centavos)

Objeto del Gasto	Presupuesto Vigente	Presupuesto												
		Ene	Feb	Mar	Abr	May	Jun	Jul	Ago	Sep	Oct			
141 INGRESOS PROPIOS 2021														
5000 BIENES MUEBLES, INMUEBLES E IN	\$865,470.80	\$0.00	\$0.00	\$0.00	\$0.00	\$0.00	\$0.00	\$0.00	\$0.00	\$0.00	\$0.00	\$0.00	\$0.00	\$0.00
5200 MOBILIARIO Y EQUIPO EDUCACIONAL Y	\$865,470.80	\$0.00	\$0.00	\$0.00	\$0.00	\$0.00	\$0.00	\$0.00	\$0.00	\$0.00	\$0.00	\$0.00	\$0.00	\$0.00
5290 Otro mobiliario y equipo educacional y recre	\$865,470.80	\$0.00	\$0.00	\$0.00	\$0.00	\$0.00	\$0.00	\$0.00	\$0.00	\$0.00	\$0.00	\$0.00	\$0.00	\$0.00
5291 Otro mobiliario y equipo educacional y recre	\$865,470.80	\$0.00	\$0.00	\$0.00	\$0.00	\$0.00	\$0.00	\$0.00	\$0.00	\$0.00	\$0.00	\$0.00	\$0.00	\$0.00
INGRESOS PROPIOS 2021	\$865,470.80	\$0.00	\$0.00	\$0.00	\$0.00	\$0.00	\$0.00	\$0.00	\$0.00	\$0.00	\$0.00	\$0.00	\$0.00	\$0.00
142 INGRESOSO PROPIOS 2020														
5000 BIENES MUEBLES, INMUEBLES E IN	\$87,348.00	\$0.00	\$0.00	\$0.00	\$0.00	\$0.00	\$0.00	\$0.00	\$0.00	\$0.00	\$0.00	\$0.00	\$0.00	\$0.00
5200 MOBILIARIO Y EQUIPO EDUCACIONAL Y	\$87,348.00	\$0.00	\$0.00	\$0.00	\$0.00	\$0.00	\$0.00	\$0.00	\$0.00	\$0.00	\$0.00	\$0.00	\$0.00	\$0.00
5290 Otro mobiliario y equipo educacional y recre	\$87,348.00	\$0.00	\$0.00	\$0.00	\$0.00	\$0.00	\$0.00	\$0.00	\$0.00	\$0.00	\$0.00	\$0.00	\$0.00	\$0.00
5291 Otro mobiliario y equipo educacional y recre	\$87,348.00	\$0.00	\$0.00	\$0.00	\$0.00	\$0.00	\$0.00	\$0.00	\$0.00	\$0.00	\$0.00	\$0.00	\$0.00	\$0.00
INGRESOSO PROPIOS 2020	\$87,348.00	\$0.00	\$0.00	\$0.00	\$0.00	\$0.00	\$0.00	\$0.00	\$0.00	\$0.00	\$0.00	\$0.00	\$0.00	\$0.00
143 INGRESOS PROPIOS 2022														
1000 SERVICIOS PERSONALES	\$51,484.82	\$0.00	\$0.00	\$48,004.82	\$0.00	\$0.00	\$0.00	\$0.00	\$0.00	\$0.00	\$0.00	\$0.00	\$0.00	\$0.00
1400 SEGURIDAD SOCIAL	\$48,004.82	\$0.00	\$0.00	\$48,004.82	\$0.00	\$0.00	\$0.00	\$0.00	\$0.00	\$0.00	\$0.00	\$0.00	\$0.00	\$0.00
1410 Aportaciones de seguridad social	\$48,004.82	\$0.00	\$0.00	\$48,004.82	\$0.00	\$0.00	\$0.00	\$0.00	\$0.00	\$0.00	\$0.00	\$0.00	\$0.00	\$0.00
1411 Aportaciones de seguridad social	\$48,004.82	\$0.00	\$0.00	\$48,004.82	\$0.00	\$0.00	\$0.00	\$0.00	\$0.00	\$0.00	\$0.00	\$0.00	\$0.00	\$0.00
1500 OTRAS PRESTACIONES SOCIALES Y ECC	\$3,480.00	\$0.00	\$0.00	\$0.00	\$0.00	\$0.00	\$0.00	\$0.00	\$0.00	\$0.00	\$0.00	\$0.00	\$0.00	\$0.00
1590 Otras prestaciones sociales y economicas	\$3,480.00	\$0.00	\$0.00	\$0.00	\$0.00	\$0.00	\$0.00	\$0.00	\$0.00	\$0.00	\$0.00	\$0.00	\$0.00	\$0.00
1591 Otras prestaciones sociales y economicas	\$3,480.00	\$0.00	\$0.00	\$0.00	\$0.00	\$0.00	\$0.00	\$0.00	\$0.00	\$0.00	\$0.00	\$0.00	\$0.00	\$0.00
2000 MATERIALES Y SUMINISTROS	\$745,496.21	\$0.00	\$0.00	\$44,037.19	\$0.00	\$0.00	\$0.00	\$0.00	\$0.00	\$0.00	\$0.00	\$0.00	\$0.00	\$0.00
2100 MATERIALES DE ADMINISTRACION, EMIS	\$267,496.21	\$0.00	\$0.00	\$38,561.30	\$0.00	\$0.00	\$0.00	\$0.00	\$0.00	\$0.00	\$0.00	\$0.00	\$0.00	\$0.00
2110 Materiales, útiles y equipos menores de ofic	\$50,976.21	\$0.00	\$0.00	\$0.00	\$0.00	\$0.00	\$0.00	\$0.00	\$0.00	\$0.00	\$0.00	\$0.00	\$0.00	\$0.00
2111 Materiales, útiles y equipos menores de ofic	\$50,976.21	\$0.00	\$0.00	\$0.00	\$0.00	\$0.00	\$0.00	\$0.00	\$0.00	\$0.00	\$0.00	\$0.00	\$0.00	\$0.00
2120 Materiales y útiles de impresion y reproduc	\$15,000.00	\$0.00	\$0.00	\$0.00	\$0.00	\$0.00	\$0.00	\$0.00	\$0.00	\$0.00	\$0.00	\$0.00	\$0.00	\$0.00
2121 Materiales y útiles de impresion y reproduc	\$15,000.00	\$0.00	\$0.00	\$0.00	\$0.00	\$0.00	\$0.00	\$0.00	\$0.00	\$0.00	\$0.00	\$0.00	\$0.00	\$0.00
2140 Materiales, útiles y equipos menores de teci	\$50,000.00	\$0.00	\$0.00	\$0.00	\$0.00	\$0.00	\$0.00	\$0.00	\$0.00	\$0.00	\$0.00	\$0.00	\$0.00	\$0.00
2141 Materiales, útiles y equipos menores de teci	\$50,000.00	\$0.00	\$0.00	\$0.00	\$0.00	\$0.00	\$0.00	\$0.00	\$0.00	\$0.00	\$0.00	\$0.00	\$0.00	\$0.00
2150 Material impreso e información digital	\$15,000.00	\$0.00	\$0.00	\$0.00	\$0.00	\$0.00	\$0.00	\$0.00	\$0.00	\$0.00	\$0.00	\$0.00	\$0.00	\$0.00
2151 Material impreso e información digital	\$15,000.00	\$0.00	\$0.00	\$0.00	\$0.00	\$0.00	\$0.00	\$0.00	\$0.00	\$0.00	\$0.00	\$0.00	\$0.00	\$0.00
2160 Material de limpieza	\$40,000.00	\$0.00	\$0.00	\$38,561.30	\$0.00	\$0.00	\$0.00	\$0.00	\$0.00	\$0.00	\$0.00	\$0.00	\$0.00	\$0.00
2161 Material de limpieza	\$40,000.00	\$0.00	\$0.00	\$38,561.30	\$0.00	\$0.00	\$0.00	\$0.00	\$0.00	\$0.00	\$0.00	\$0.00	\$0.00	\$0.00
2170 Materiales y útiles de enseñanza	\$96,520.00	\$0.00	\$0.00	\$0.00	\$0.00	\$0.00	\$0.00	\$0.00	\$0.00	\$0.00	\$0.00	\$0.00	\$0.00	\$0.00
2171 Materiales y útiles de enseñanza	\$96,520.00	\$0.00	\$0.00	\$0.00	\$0.00	\$0.00	\$0.00	\$0.00	\$0.00	\$0.00	\$0.00	\$0.00	\$0.00	\$0.00



Usr: CONTADORA
Rep.: rptAnaliticoPresupuestoEgresos_FF

UNIVERSIDAD TECNOLÓGICA METROPOLITANA DE SAN LUIS POTOSÍ
Analítico Mensual de Egresos Pagados por Fuente de Financiamiento al 31/mar./2022
SAN LUIS POTOSÍ
(Cuentas con Movimientos)
(Cifras en pesos y centavos)

Objeto del Gasto	Presupuesto Vigente	Ene															
		Ene	Feb	Mar	Abr	May	Jun	Jul	Ago	Sep	Oct						
2200 ALIMENTOS Y UTENSILIOS	\$20,000.00	\$0.00	\$0.00	\$0.00	\$0.00	\$0.00	\$0.00	\$0.00	\$0.00	\$0.00	\$0.00	\$0.00	\$0.00	\$0.00	\$0.00	\$0.00	\$0.00
2210 Productos alimenticios para personas	\$20,000.00	\$0.00	\$0.00	\$0.00	\$0.00	\$0.00	\$0.00	\$0.00	\$0.00	\$0.00	\$0.00	\$0.00	\$0.00	\$0.00	\$0.00	\$0.00	\$0.00
2211 Productos alimenticios para personas	\$20,000.00	\$0.00	\$0.00	\$0.00	\$0.00	\$0.00	\$0.00	\$0.00	\$0.00	\$0.00	\$0.00	\$0.00	\$0.00	\$0.00	\$0.00	\$0.00	\$0.00
2300 MATERIAS PRIMAS Y MATERIALES DE PF	\$5,000.00	\$0.00	\$0.00	\$0.00	\$0.00	\$0.00	\$0.00	\$0.00	\$0.00	\$0.00	\$0.00	\$0.00	\$0.00	\$0.00	\$0.00	\$0.00	\$0.00
2360 Productos metálicos y a base de minerales	\$5,000.00	\$0.00	\$0.00	\$0.00	\$0.00	\$0.00	\$0.00	\$0.00	\$0.00	\$0.00	\$0.00	\$0.00	\$0.00	\$0.00	\$0.00	\$0.00	\$0.00
2361 Productos metálicos y a base de minerales	\$5,000.00	\$0.00	\$0.00	\$0.00	\$0.00	\$0.00	\$0.00	\$0.00	\$0.00	\$0.00	\$0.00	\$0.00	\$0.00	\$0.00	\$0.00	\$0.00	\$0.00
2400 MATERIALES Y ARTICULOS DE CONSTRU	\$130,400.00	\$0.00	\$0.00	\$0.00	\$0.00	\$0.00	\$0.00	\$0.00	\$0.00	\$0.00	\$0.00	\$0.00	\$0.00	\$0.00	\$0.00	\$0.00	\$0.00
2430 Cal. yeso y productos de yeso	\$10,000.00	\$0.00	\$0.00	\$0.00	\$0.00	\$0.00	\$0.00	\$0.00	\$0.00	\$0.00	\$0.00	\$0.00	\$0.00	\$0.00	\$0.00	\$0.00	\$0.00
2431 Cal. yeso y productos de yeso	\$10,000.00	\$0.00	\$0.00	\$0.00	\$0.00	\$0.00	\$0.00	\$0.00	\$0.00	\$0.00	\$0.00	\$0.00	\$0.00	\$0.00	\$0.00	\$0.00	\$0.00
2440 Madera y productos de madera	\$20,000.00	\$0.00	\$0.00	\$0.00	\$0.00	\$0.00	\$0.00	\$0.00	\$0.00	\$0.00	\$0.00	\$0.00	\$0.00	\$0.00	\$0.00	\$0.00	\$0.00
2441 Madera y productos de madera	\$20,000.00	\$0.00	\$0.00	\$0.00	\$0.00	\$0.00	\$0.00	\$0.00	\$0.00	\$0.00	\$0.00	\$0.00	\$0.00	\$0.00	\$0.00	\$0.00	\$0.00
2460 Material eléctrico y electrónico	\$10,000.00	\$0.00	\$0.00	\$0.00	\$0.00	\$0.00	\$0.00	\$0.00	\$0.00	\$0.00	\$0.00	\$0.00	\$0.00	\$0.00	\$0.00	\$0.00	\$0.00
2461 Material eléctrico y electrónico	\$10,000.00	\$0.00	\$0.00	\$0.00	\$0.00	\$0.00	\$0.00	\$0.00	\$0.00	\$0.00	\$0.00	\$0.00	\$0.00	\$0.00	\$0.00	\$0.00	\$0.00
2480 Materiales complementarios	\$90,400.00	\$0.00	\$0.00	\$0.00	\$0.00	\$0.00	\$0.00	\$0.00	\$0.00	\$0.00	\$0.00	\$0.00	\$0.00	\$0.00	\$0.00	\$0.00	\$0.00
2481 Materiales complementarios	\$90,400.00	\$0.00	\$0.00	\$0.00	\$0.00	\$0.00	\$0.00	\$0.00	\$0.00	\$0.00	\$0.00	\$0.00	\$0.00	\$0.00	\$0.00	\$0.00	\$0.00
2600 COMBUSTIBLES, LUBRICANTES Y ADITV	\$50,000.00	\$0.00	\$0.00	\$5,044.87	\$0.00	\$0.00	\$0.00	\$0.00	\$0.00	\$0.00	\$0.00	\$0.00	\$0.00	\$0.00	\$0.00	\$0.00	\$0.00
2610 Combustibles, lubricantes y aditivos	\$50,000.00	\$0.00	\$0.00	\$5,044.87	\$0.00	\$0.00	\$0.00	\$0.00	\$0.00	\$0.00	\$0.00	\$0.00	\$0.00	\$0.00	\$0.00	\$0.00	\$0.00
2611 Combustibles, lubricantes y aditivos	\$50,000.00	\$0.00	\$0.00	\$5,044.87	\$0.00	\$0.00	\$0.00	\$0.00	\$0.00	\$0.00	\$0.00	\$0.00	\$0.00	\$0.00	\$0.00	\$0.00	\$0.00
2700 VESTUARIO, BLANCOS, PRENDAS DE PR	\$5,000.00	\$0.00	\$0.00	\$0.00	\$0.00	\$0.00	\$0.00	\$0.00	\$0.00	\$0.00	\$0.00	\$0.00	\$0.00	\$0.00	\$0.00	\$0.00	\$0.00
2720 Prendas de seguridad y protección persona	\$5,000.00	\$0.00	\$0.00	\$0.00	\$0.00	\$0.00	\$0.00	\$0.00	\$0.00	\$0.00	\$0.00	\$0.00	\$0.00	\$0.00	\$0.00	\$0.00	\$0.00
2721 Prendas de seguridad y protección persona	\$5,000.00	\$0.00	\$0.00	\$0.00	\$0.00	\$0.00	\$0.00	\$0.00	\$0.00	\$0.00	\$0.00	\$0.00	\$0.00	\$0.00	\$0.00	\$0.00	\$0.00
2900 HERRAMIENTAS, REFACCIONES Y ACCE	\$267,600.00	\$0.00	\$0.00	\$431.02	\$0.00	\$0.00	\$0.00	\$0.00	\$0.00	\$0.00	\$0.00	\$0.00	\$0.00	\$0.00	\$0.00	\$0.00	\$0.00
2910 Herramientas menores	\$50,000.00	\$0.00	\$0.00	\$431.02	\$0.00	\$0.00	\$0.00	\$0.00	\$0.00	\$0.00	\$0.00	\$0.00	\$0.00	\$0.00	\$0.00	\$0.00	\$0.00
2911 Herramientas menores	\$50,000.00	\$0.00	\$0.00	\$431.02	\$0.00	\$0.00	\$0.00	\$0.00	\$0.00	\$0.00	\$0.00	\$0.00	\$0.00	\$0.00	\$0.00	\$0.00	\$0.00
2920 Refacciones y accesorios menores de edific	\$10,000.00	\$0.00	\$0.00	\$0.00	\$0.00	\$0.00	\$0.00	\$0.00	\$0.00	\$0.00	\$0.00	\$0.00	\$0.00	\$0.00	\$0.00	\$0.00	\$0.00
2921 Refacciones y accesorios menores de edific	\$10,000.00	\$0.00	\$0.00	\$0.00	\$0.00	\$0.00	\$0.00	\$0.00	\$0.00	\$0.00	\$0.00	\$0.00	\$0.00	\$0.00	\$0.00	\$0.00	\$0.00
2940 Refacciones y accesorios menores de equip	\$147,600.00	\$0.00	\$0.00	\$0.00	\$0.00	\$0.00	\$0.00	\$0.00	\$0.00	\$0.00	\$0.00	\$0.00	\$0.00	\$0.00	\$0.00	\$0.00	\$0.00
2941 Refacciones y accesorios menores de equip	\$147,600.00	\$0.00	\$0.00	\$0.00	\$0.00	\$0.00	\$0.00	\$0.00	\$0.00	\$0.00	\$0.00	\$0.00	\$0.00	\$0.00	\$0.00	\$0.00	\$0.00
2960 Refacciones y accesorios menores de equip	\$50,000.00	\$0.00	\$0.00	\$0.00	\$0.00	\$0.00	\$0.00	\$0.00	\$0.00	\$0.00	\$0.00	\$0.00	\$0.00	\$0.00	\$0.00	\$0.00	\$0.00
2961 Refacciones y accesorios menores de equip	\$50,000.00	\$0.00	\$0.00	\$0.00	\$0.00	\$0.00	\$0.00	\$0.00	\$0.00	\$0.00	\$0.00	\$0.00	\$0.00	\$0.00	\$0.00	\$0.00	\$0.00
2990 Refacciones y accesorios menores otros bte	\$10,000.00	\$0.00	\$0.00	\$0.00	\$0.00	\$0.00	\$0.00	\$0.00	\$0.00	\$0.00	\$0.00	\$0.00	\$0.00	\$0.00	\$0.00	\$0.00	\$0.00
2991 Refacciones y accesorios menores otros bte	\$10,000.00	\$0.00	\$0.00	\$0.00	\$0.00	\$0.00	\$0.00	\$0.00	\$0.00	\$0.00	\$0.00	\$0.00	\$0.00	\$0.00	\$0.00	\$0.00	\$0.00
3000 SERVICIOS GENERALES	\$1,800,035.89	\$23.20	\$3,509.00	\$117,826.08	\$0.00	\$0.00	\$0.00	\$0.00	\$0.00	\$0.00	\$0.00	\$0.00	\$0.00	\$0.00	\$0.00	\$0.00	\$0.00
3100 SERVICIOS BÁSICOS	\$354,149.98	\$0.00	\$0.00	\$23,594.20	\$0.00	\$0.00	\$0.00	\$0.00	\$0.00	\$0.00	\$0.00	\$0.00	\$0.00	\$0.00	\$0.00	\$0.00	\$0.00
3110 Energía eléctrica	\$190,649.98	\$0.00	\$0.00	\$22,174.00	\$0.00	\$0.00	\$0.00	\$0.00	\$0.00	\$0.00	\$0.00	\$0.00	\$0.00	\$0.00	\$0.00	\$0.00	\$0.00
3111 Energía eléctrica	\$190,649.98	\$0.00	\$0.00	\$22,174.00	\$0.00	\$0.00	\$0.00	\$0.00	\$0.00	\$0.00	\$0.00	\$0.00	\$0.00	\$0.00	\$0.00	\$0.00	\$0.00
3120 Gas	\$1,500.00	\$0.00	\$0.00	\$0.00	\$0.00	\$0.00	\$0.00	\$0.00	\$0.00	\$0.00	\$0.00	\$0.00	\$0.00	\$0.00	\$0.00	\$0.00	\$0.00
3121 Gas	\$1,500.00	\$0.00	\$0.00	\$0.00	\$0.00	\$0.00	\$0.00	\$0.00	\$0.00	\$0.00	\$0.00	\$0.00	\$0.00	\$0.00	\$0.00	\$0.00	\$0.00
3130 Agua	\$15,000.00	\$0.00	\$0.00	\$375.20	\$0.00	\$0.00	\$0.00	\$0.00	\$0.00	\$0.00	\$0.00	\$0.00	\$0.00	\$0.00	\$0.00	\$0.00	\$0.00
3131 Agua	\$15,000.00	\$0.00	\$0.00	\$375.20	\$0.00	\$0.00	\$0.00	\$0.00	\$0.00	\$0.00	\$0.00	\$0.00	\$0.00	\$0.00	\$0.00	\$0.00	\$0.00



Ustr: CONTADORA
 Rep: rptAnaliticoPresupuestoEgresos_FF

UNIVERSIDAD TECNOLÓGICA METROPOLITANA DE SAN LUIS POTOSÍ
SAN LUIS POTOSÍ
Analitico Mensual de Egresos Pagados por Fuente de Financiamiento al 31/mar./2022
(Cuentas con Movimientos)
 (Cifras en pesos y centavos)

Objeto del Gasto	Presupuesto Vigente	Ene	Feb	Mar	Abr	May	Jun	Jul	Ago	Sep	Oct
3140 Telefonía tradicional	\$20,000.00	\$0.00	\$0.00	\$1,045.00	\$0.00	\$0.00	\$0.00	\$0.00	\$0.00	\$0.00	\$0.00
3141 Telefonía tradicional	\$20,000.00	\$0.00	\$0.00	\$1,045.00	\$0.00	\$0.00	\$0.00	\$0.00	\$0.00	\$0.00	\$0.00
3150 Telefonía celular	\$2,000.00	\$0.00	\$0.00	\$0.00	\$0.00	\$0.00	\$0.00	\$0.00	\$0.00	\$0.00	\$0.00
3151 Telefonía celular	\$2,000.00	\$0.00	\$0.00	\$0.00	\$0.00	\$0.00	\$0.00	\$0.00	\$0.00	\$0.00	\$0.00
3170 Servicios de acceso de Internet, redes y pvc	\$115,000.00	\$0.00	\$0.00	\$0.00	\$0.00	\$0.00	\$0.00	\$0.00	\$0.00	\$0.00	\$0.00
3171 Servicios de acceso de Internet, redes y pvc	\$115,000.00	\$0.00	\$0.00	\$0.00	\$0.00	\$0.00	\$0.00	\$0.00	\$0.00	\$0.00	\$0.00
3180 Servicios postales y telegráficos	\$10,000.00	\$0.00	\$0.00	\$0.00	\$0.00	\$0.00	\$0.00	\$0.00	\$0.00	\$0.00	\$0.00
3181 Servicios postales y telegráficos	\$10,000.00	\$0.00	\$0.00	\$0.00	\$0.00	\$0.00	\$0.00	\$0.00	\$0.00	\$0.00	\$0.00
3200 SERVICIOS DE ARRENDAMIENTO	\$200,000.00	\$0.00	\$3,480.00	\$0.00	\$0.00	\$0.00	\$0.00	\$0.00	\$0.00	\$0.00	\$0.00
3230 Arrendamiento de mobiliario y equipo de ad	\$3,480.00	\$0.00	\$3,480.00	\$0.00	\$0.00	\$0.00	\$0.00	\$0.00	\$0.00	\$0.00	\$0.00
3231 Arrendamiento de mobiliario y equipo de ad	\$3,480.00	\$0.00	\$3,480.00	\$0.00	\$0.00	\$0.00	\$0.00	\$0.00	\$0.00	\$0.00	\$0.00
3270 Arrendamiento de activos intangibles	\$196,520.00	\$0.00	\$0.00	\$0.00	\$0.00	\$0.00	\$0.00	\$0.00	\$0.00	\$0.00	\$0.00
3271 Arrendamiento de activos intangibles	\$196,520.00	\$0.00	\$0.00	\$0.00	\$0.00	\$0.00	\$0.00	\$0.00	\$0.00	\$0.00	\$0.00
3300 SERVICIOS PROFESIONALES, CIENTÍFICI	\$1,207,236.27	\$0.00	\$0.00	\$67,380.00	\$0.00	\$0.00	\$0.00	\$0.00	\$0.00	\$0.00	\$0.00
3310 Servicios legales, de contabilidad, auditoría	\$230,000.00	\$0.00	\$0.00	\$67,380.00	\$0.00	\$0.00	\$0.00	\$0.00	\$0.00	\$0.00	\$0.00
3311 Servicios legales, de contabilidad, auditoría	\$230,000.00	\$0.00	\$0.00	\$67,380.00	\$0.00	\$0.00	\$0.00	\$0.00	\$0.00	\$0.00	\$0.00
3330 Servicios de consultoría administrativa, pro	\$225,000.00	\$0.00	\$0.00	\$0.00	\$0.00	\$0.00	\$0.00	\$0.00	\$0.00	\$0.00	\$0.00
3331 Servicios de consultoría administrativa, pro	\$225,000.00	\$0.00	\$0.00	\$0.00	\$0.00	\$0.00	\$0.00	\$0.00	\$0.00	\$0.00	\$0.00
3340 Servicios de capacitación	\$149,326.93	\$0.00	\$0.00	\$0.00	\$0.00	\$0.00	\$0.00	\$0.00	\$0.00	\$0.00	\$0.00
3341 Servicios de capacitación	\$149,326.93	\$0.00	\$0.00	\$0.00	\$0.00	\$0.00	\$0.00	\$0.00	\$0.00	\$0.00	\$0.00
3350 Servicios de investigación científica y desar	\$22,400.00	\$0.00	\$0.00	\$0.00	\$0.00	\$0.00	\$0.00	\$0.00	\$0.00	\$0.00	\$0.00
3351 Servicios de investigación científica y desar	\$22,400.00	\$0.00	\$0.00	\$0.00	\$0.00	\$0.00	\$0.00	\$0.00	\$0.00	\$0.00	\$0.00
3360 Servicios de apoyo administrativo, traducc	\$21,030.73	\$0.00	\$0.00	\$0.00	\$0.00	\$0.00	\$0.00	\$0.00	\$0.00	\$0.00	\$0.00
3361 Servicios de apoyo administrativo, traducc	\$21,030.73	\$0.00	\$0.00	\$0.00	\$0.00	\$0.00	\$0.00	\$0.00	\$0.00	\$0.00	\$0.00
3370 Servicios de protección y seguridad	\$100,000.00	\$0.00	\$0.00	\$0.00	\$0.00	\$0.00	\$0.00	\$0.00	\$0.00	\$0.00	\$0.00
3371 Servicios de protección y seguridad	\$100,000.00	\$0.00	\$0.00	\$0.00	\$0.00	\$0.00	\$0.00	\$0.00	\$0.00	\$0.00	\$0.00
3380 Servicios de vigilancia	\$292,000.00	\$0.00	\$0.00	\$0.00	\$0.00	\$0.00	\$0.00	\$0.00	\$0.00	\$0.00	\$0.00
3381 Servicios de vigilancia	\$292,000.00	\$0.00	\$0.00	\$0.00	\$0.00	\$0.00	\$0.00	\$0.00	\$0.00	\$0.00	\$0.00
3390 Servicios profesionales, científicos y técnic	\$167,478.61	\$0.00	\$0.00	\$0.00	\$0.00	\$0.00	\$0.00	\$0.00	\$0.00	\$0.00	\$0.00
3391 Servicios profesionales, científicos y técnic	\$167,478.61	\$0.00	\$0.00	\$0.00	\$0.00	\$0.00	\$0.00	\$0.00	\$0.00	\$0.00	\$0.00
3400 SERVICIOS FINANCIEROS, BANCARIOS Y	\$9,381.39	\$23.20	\$29.00	\$9,090.99	\$0.00	\$0.00	\$0.00	\$0.00	\$0.00	\$0.00	\$0.00
3410 Servicios financieros y bancarios	\$360.00	\$23.20	\$29.00	\$69.60	\$0.00	\$0.00	\$0.00	\$0.00	\$0.00	\$0.00	\$0.00
3411 Servicios financieros y bancarios	\$360.00	\$23.20	\$29.00	\$69.60	\$0.00	\$0.00	\$0.00	\$0.00	\$0.00	\$0.00	\$0.00
3450 Seguro de bienes patrimoniales	\$9,021.39	\$0.00	\$0.00	\$9,021.39	\$0.00	\$0.00	\$0.00	\$0.00	\$0.00	\$0.00	\$0.00
3451 Seguro de bienes patrimoniales	\$9,021.39	\$0.00	\$0.00	\$9,021.39	\$0.00	\$0.00	\$0.00	\$0.00	\$0.00	\$0.00	\$0.00
3500 SERVICIOS DE INSTALACIÓN, REPARACI	\$6,600.00	\$0.00	\$0.00	\$5,602.65	\$0.00	\$0.00	\$0.00	\$0.00	\$0.00	\$0.00	\$0.00
3510 Conservación y mantenimiento menor de in	\$2,000.00	\$0.00	\$0.00	\$1,002.65	\$0.00	\$0.00	\$0.00	\$0.00	\$0.00	\$0.00	\$0.00
3511 Conservación y mantenimiento menor de in	\$2,000.00	\$0.00	\$0.00	\$1,002.65	\$0.00	\$0.00	\$0.00	\$0.00	\$0.00	\$0.00	\$0.00
3550 Reparación y mantenimiento de equipo de t	\$4,600.00	\$0.00	\$0.00	\$4,600.00	\$0.00	\$0.00	\$0.00	\$0.00	\$0.00	\$0.00	\$0.00
3551 Reparación y mantenimiento de equipo de t	\$4,600.00	\$0.00	\$0.00	\$4,600.00	\$0.00	\$0.00	\$0.00	\$0.00	\$0.00	\$0.00	\$0.00



UNIVERSIDAD TECNOLÓGICA METROPOLITANA DE SAN LUIS POTOSÍ
ANALÍTICO Mensual de Egresos Pagados por Fuente de Financiamiento al 31/mar./2022
SAN LUIS POTOSÍ
(Cuentas con Movimientos)
 (Cifras en pesos y centavos)

Objeto del Gasto	Presupuesto		Ene											
	Vigente	Ene	Feb	Mar	Abr	May	Jun	Jul	Ago	Sep	Oct			
3700 SERVICIOS DE TRASLADOS Y VIÁTICOS	\$5,000.00	\$0.00	\$0.00	\$1,303.49	\$0.00	\$0.00	\$0.00	\$0.00	\$0.00	\$0.00	\$0.00	\$0.00	\$0.00	\$0.00
3750 Viáticos en el país	\$5,000.00	\$0.00	\$0.00	\$1,303.49	\$0.00	\$0.00	\$0.00	\$0.00	\$0.00	\$0.00	\$0.00	\$0.00	\$0.00	\$0.00
3751 Viáticos en el país	\$5,000.00	\$0.00	\$0.00	\$1,303.49	\$0.00	\$0.00	\$0.00	\$0.00	\$0.00	\$0.00	\$0.00	\$0.00	\$0.00	\$0.00
3800 SERVICIOS OFICIALES	\$15,000.00	\$0.00	\$0.00	\$10,854.75	\$0.00	\$0.00	\$0.00	\$0.00	\$0.00	\$0.00	\$0.00	\$0.00	\$0.00	\$0.00
3820 Gastos de orden social y cultural	\$15,000.00	\$0.00	\$0.00	\$10,854.75	\$0.00	\$0.00	\$0.00	\$0.00	\$0.00	\$0.00	\$0.00	\$0.00	\$0.00	\$0.00
3821 Gastos de orden social y cultural	\$15,000.00	\$0.00	\$0.00	\$10,854.75	\$0.00	\$0.00	\$0.00	\$0.00	\$0.00	\$0.00	\$0.00	\$0.00	\$0.00	\$0.00
3900 OTROS SERVICIOS GENERALES	\$2,668.25	\$0.00	\$0.00	\$0.00	\$0.00	\$0.00	\$0.00	\$0.00	\$0.00	\$0.00	\$0.00	\$0.00	\$0.00	\$0.00
3950 Penas, multas, accesorios y actualizaciones	\$2,668.25	\$0.00	\$0.00	\$0.00	\$0.00	\$0.00	\$0.00	\$0.00	\$0.00	\$0.00	\$0.00	\$0.00	\$0.00	\$0.00
3951 Penas, multas, accesorios y actualizaciones	\$2,668.25	\$0.00	\$0.00	\$0.00	\$0.00	\$0.00	\$0.00	\$0.00	\$0.00	\$0.00	\$0.00	\$0.00	\$0.00	\$0.00
INGRESOS PROPIOS 2022	\$2,597,016.92	\$23.20	\$3,509.00	\$209,868.09	\$0.00	\$0.00	\$0.00	\$0.00	\$0.00	\$0.00	\$0.00	\$0.00	\$0.00	\$0.00
152 CONVENIO FEDERAL 2022	\$5,674,933.00	\$236,520.24	\$243,023.10	\$1,694.37	\$0.00	\$0.00	\$0.00	\$0.00	\$0.00	\$0.00	\$0.00	\$0.00	\$0.00	\$0.00
1000 SERVICIOS PERSONALES	\$3,876,432.26	\$220,374.12	\$233,544.90	\$0.00	\$0.00	\$0.00	\$0.00	\$0.00	\$0.00	\$0.00	\$0.00	\$0.00	\$0.00	\$0.00
1100 REMUNERACIONES AL PERSONAL DE C,	\$3,876,432.26	\$220,374.12	\$233,544.90	\$0.00	\$0.00	\$0.00	\$0.00	\$0.00	\$0.00	\$0.00	\$0.00	\$0.00	\$0.00	\$0.00
1130 Sueldos base al personal permanente	\$3,876,432.26	\$220,374.12	\$233,544.90	\$0.00	\$0.00	\$0.00	\$0.00	\$0.00	\$0.00	\$0.00	\$0.00	\$0.00	\$0.00	\$0.00
1131 Sueldos base al personal permanente	\$3,876,432.26	\$220,374.12	\$233,544.90	\$0.00	\$0.00	\$0.00	\$0.00	\$0.00	\$0.00	\$0.00	\$0.00	\$0.00	\$0.00	\$0.00
1300 REMUNERACIONES ADICIONALES Y ESP	\$568,722.64	\$0.00	\$0.00	\$1,694.37	\$0.00	\$0.00	\$0.00	\$0.00	\$0.00	\$0.00	\$0.00	\$0.00	\$0.00	\$0.00
1320 Primas de vacaciones, dominical y gratificat	\$568,722.64	\$0.00	\$0.00	\$1,694.37	\$0.00	\$0.00	\$0.00	\$0.00	\$0.00	\$0.00	\$0.00	\$0.00	\$0.00	\$0.00
1321 Primas de vacaciones, dominical y gratificat	\$568,722.64	\$0.00	\$0.00	\$1,694.37	\$0.00	\$0.00	\$0.00	\$0.00	\$0.00	\$0.00	\$0.00	\$0.00	\$0.00	\$0.00
1400 SEGURIDAD SOCIAL	\$884,467.19	\$0.00	\$0.00	\$0.00	\$0.00	\$0.00	\$0.00	\$0.00	\$0.00	\$0.00	\$0.00	\$0.00	\$0.00	\$0.00
1410 Aportaciones de seguridad social	\$462,716.31	\$0.00	\$0.00	\$0.00	\$0.00	\$0.00	\$0.00	\$0.00	\$0.00	\$0.00	\$0.00	\$0.00	\$0.00	\$0.00
1411 Aportaciones de seguridad social	\$462,716.31	\$0.00	\$0.00	\$0.00	\$0.00	\$0.00	\$0.00	\$0.00	\$0.00	\$0.00	\$0.00	\$0.00	\$0.00	\$0.00
1420 Aportaciones a fondos de vivienda	\$207,759.07	\$0.00	\$0.00	\$0.00	\$0.00	\$0.00	\$0.00	\$0.00	\$0.00	\$0.00	\$0.00	\$0.00	\$0.00	\$0.00
1421 Aportaciones a fondos de vivienda	\$207,759.07	\$0.00	\$0.00	\$0.00	\$0.00	\$0.00	\$0.00	\$0.00	\$0.00	\$0.00	\$0.00	\$0.00	\$0.00	\$0.00
1430 Aportaciones al sistema para el retiro	\$213,991.81	\$0.00	\$0.00	\$0.00	\$0.00	\$0.00	\$0.00	\$0.00	\$0.00	\$0.00	\$0.00	\$0.00	\$0.00	\$0.00
1431 Aportaciones al sistema para el retiro	\$213,991.81	\$0.00	\$0.00	\$0.00	\$0.00	\$0.00	\$0.00	\$0.00	\$0.00	\$0.00	\$0.00	\$0.00	\$0.00	\$0.00
1500 OTRAS PRESTACIONES SOCIALES Y ECC	\$345,310.91	\$16,146.12	\$9,478.20	\$0.00	\$0.00	\$0.00	\$0.00	\$0.00	\$0.00	\$0.00	\$0.00	\$0.00	\$0.00	\$0.00
1590 Otras prestaciones sociales y economicas	\$345,310.91	\$16,146.12	\$9,478.20	\$0.00	\$0.00	\$0.00	\$0.00	\$0.00	\$0.00	\$0.00	\$0.00	\$0.00	\$0.00	\$0.00
1591 Otras prestaciones sociales y economicas	\$345,310.91	\$16,146.12	\$9,478.20	\$0.00	\$0.00	\$0.00	\$0.00	\$0.00	\$0.00	\$0.00	\$0.00	\$0.00	\$0.00	\$0.00
3000 SERVICIOS GENERALES	\$5,010.98	\$302.87	\$645.10	\$299.35	\$0.00	\$0.00	\$0.00	\$0.00	\$0.00	\$0.00	\$0.00	\$0.00	\$0.00	\$0.00
3400 SERVICIOS FINANCIEROS, BANCARIOS Y	\$5,010.98	\$302.87	\$645.10	\$299.35	\$0.00	\$0.00	\$0.00	\$0.00	\$0.00	\$0.00	\$0.00	\$0.00	\$0.00	\$0.00
3410 Servicios financieros y bancarios	\$5,010.98	\$302.87	\$645.10	\$299.35	\$0.00	\$0.00	\$0.00	\$0.00	\$0.00	\$0.00	\$0.00	\$0.00	\$0.00	\$0.00
3411 Servicios financieros y bancarios	\$5,010.98	\$302.87	\$645.10	\$299.35	\$0.00	\$0.00	\$0.00	\$0.00	\$0.00	\$0.00	\$0.00	\$0.00	\$0.00	\$0.00
CONVENIO FEDERAL 2022	\$3,679,943.98	\$236,823.11	\$243,668.20	\$1,993.72	\$0.00	\$0.00	\$0.00	\$0.00	\$0.00	\$0.00	\$0.00	\$0.00	\$0.00	\$0.00
163 CONVENIO SEGE 2019	\$89,754.86	\$0.00	\$0.00	\$0.00	\$0.00	\$0.00	\$0.00	\$0.00	\$0.00	\$0.00	\$0.00	\$0.00	\$0.00	\$0.00
1000 SERVICIOS PERSONALES	\$89,754.86	\$0.00	\$0.00	\$0.00	\$0.00	\$0.00	\$0.00	\$0.00	\$0.00	\$0.00	\$0.00	\$0.00	\$0.00	\$0.00
1100 REMUNERACIONES AL PERSONAL DE C,	\$89,754.86	\$0.00	\$0.00	\$0.00	\$0.00	\$0.00	\$0.00	\$0.00	\$0.00	\$0.00	\$0.00	\$0.00	\$0.00	\$0.00



U\$F: CONTADORA
Rep: rptAnaliticoPresupuestoEgresos_FF

UNIVERSIDAD TECNOLÓGICA METROPOLITANA DE SAN LUIS POTOSÍ
Analítico Mensual de Egresos Pagados por Fuente de Financiamiento al 31/mar./2022
SAN LUIS POTOSÍ
(Cuentas con Movimientos)
(Cifras en pesos y centavos)

Objeto del Gasto	Presupuesto Vigente	Presupuesto												
		Ene	Feb	Mar	Abr	May	Jun	Jul	Ago	Sep	Oct			
1130 Sueldos base al personal permanente	\$89,754.86	\$0.00	\$0.00	\$0.00	\$0.00	\$0.00	\$0.00	\$0.00	\$0.00	\$0.00	\$0.00	\$0.00	\$0.00	\$0.00
1131 Sueldos base al personal permanente	\$89,754.86	\$0.00	\$0.00	\$0.00	\$0.00	\$0.00	\$0.00	\$0.00	\$0.00	\$0.00	\$0.00	\$0.00	\$0.00	\$0.00
CONVENIO SEGE 2019	\$89,754.86	\$0.00	\$0.00	\$0.00	\$0.00	\$0.00	\$0.00	\$0.00	\$0.00	\$0.00	\$0.00	\$0.00	\$0.00	\$0.00
165 CONVENIO ESTATAL 2022														
1000 SERVICIOS PERSONALES	\$2,217,575.50	\$249,031.69	\$254,806.91	\$395,642.86	\$0.00	\$0.00	\$0.00	\$0.00	\$0.00	\$0.00	\$0.00	\$0.00	\$0.00	\$0.00
1100 REMUNERACIONES AL PERSONAL DE C.	\$1,724,884.34	\$228,920.19	\$231,418.58	\$219,812.04	\$0.00	\$0.00	\$0.00	\$0.00	\$0.00	\$0.00	\$0.00	\$0.00	\$0.00	\$0.00
1130 Sueldos base al personal permanente	\$1,724,884.34	\$228,920.19	\$231,418.58	\$219,812.04	\$0.00	\$0.00	\$0.00	\$0.00	\$0.00	\$0.00	\$0.00	\$0.00	\$0.00	\$0.00
1131 Sueldos base al personal permanente	\$1,724,884.34	\$228,920.19	\$231,418.58	\$219,812.04	\$0.00	\$0.00	\$0.00	\$0.00	\$0.00	\$0.00	\$0.00	\$0.00	\$0.00	\$0.00
1300 REMUNERACIONES ADICIONALES Y ESP	\$5,037.81	\$0.00	\$9,109.76	\$0.00	\$0.00	\$0.00	\$0.00	\$0.00	\$0.00	\$0.00	\$0.00	\$0.00	\$0.00	\$0.00
1320 Primas de vacaciones, dominical y gratificac	\$5,037.81	\$0.00	\$9,109.76	\$0.00	\$0.00	\$0.00	\$0.00	\$0.00	\$0.00	\$0.00	\$0.00	\$0.00	\$0.00	\$0.00
1321 Primas de vacaciones, dominical y gratificac	\$5,037.81	\$0.00	\$9,109.76	\$0.00	\$0.00	\$0.00	\$0.00	\$0.00	\$0.00	\$0.00	\$0.00	\$0.00	\$0.00	\$0.00
1400 SEGURIDAD SOCIAL	\$352,245.92	\$0.00	\$0.00	\$162,104.17	\$0.00	\$0.00	\$0.00	\$0.00	\$0.00	\$0.00	\$0.00	\$0.00	\$0.00	\$0.00
1410 Aportaciones de seguridad social	\$149,312.82	\$0.00	\$0.00	\$109,633.86	\$0.00	\$0.00	\$0.00	\$0.00	\$0.00	\$0.00	\$0.00	\$0.00	\$0.00	\$0.00
1411 Aportaciones de seguridad social	\$149,312.82	\$0.00	\$0.00	\$109,633.86	\$0.00	\$0.00	\$0.00	\$0.00	\$0.00	\$0.00	\$0.00	\$0.00	\$0.00	\$0.00
1420 Aportaciones a fondos de vivienda	\$99,967.04	\$0.00	\$0.00	\$52,470.31	\$0.00	\$0.00	\$0.00	\$0.00	\$0.00	\$0.00	\$0.00	\$0.00	\$0.00	\$0.00
1421 Aportaciones a fondos de vivienda	\$99,967.04	\$0.00	\$0.00	\$52,470.31	\$0.00	\$0.00	\$0.00	\$0.00	\$0.00	\$0.00	\$0.00	\$0.00	\$0.00	\$0.00
1430 Aportaciones al sistema para el retiro	\$102,966.06	\$0.00	\$0.00	\$0.00	\$0.00	\$0.00	\$0.00	\$0.00	\$0.00	\$0.00	\$0.00	\$0.00	\$0.00	\$0.00
1431 Aportaciones al sistema para el retiro	\$102,966.06	\$0.00	\$0.00	\$0.00	\$0.00	\$0.00	\$0.00	\$0.00	\$0.00	\$0.00	\$0.00	\$0.00	\$0.00	\$0.00
1500 OTRAS PRESTACIONES SOCIALES Y ECC	\$135,407.43	\$20,111.50	\$14,278.57	\$13,726.65	\$0.00	\$0.00	\$0.00	\$0.00	\$0.00	\$0.00	\$0.00	\$0.00	\$0.00	\$0.00
1590 Otras prestaciones sociales y economicas	\$135,407.43	\$20,111.50	\$14,278.57	\$13,726.65	\$0.00	\$0.00	\$0.00	\$0.00	\$0.00	\$0.00	\$0.00	\$0.00	\$0.00	\$0.00
1591 Otras prestaciones sociales y economicas	\$135,407.43	\$20,111.50	\$14,278.57	\$13,726.65	\$0.00	\$0.00	\$0.00	\$0.00	\$0.00	\$0.00	\$0.00	\$0.00	\$0.00	\$0.00
2000 MATERIALES Y SUMINISTROS	\$605,092.61	\$0.00	\$10,076.17	\$0.00	\$0.00	\$0.00	\$0.00	\$0.00	\$0.00	\$0.00	\$0.00	\$0.00	\$0.00	\$0.00
2100 MATERIALES DE ADMINISTRACION, EMIS	\$407,537.26	\$0.00	\$846.55	\$0.00	\$0.00	\$0.00	\$0.00	\$0.00	\$0.00	\$0.00	\$0.00	\$0.00	\$0.00	\$0.00
2110 Materiales, útiles y equipos menores de ofic	\$24,762.34	\$0.00	\$0.00	\$0.00	\$0.00	\$0.00	\$0.00	\$0.00	\$0.00	\$0.00	\$0.00	\$0.00	\$0.00	\$0.00
2111 Materiales, útiles y equipos menores de ofic	\$24,762.34	\$0.00	\$0.00	\$0.00	\$0.00	\$0.00	\$0.00	\$0.00	\$0.00	\$0.00	\$0.00	\$0.00	\$0.00	\$0.00
2120 Materiales y útiles de impresión y reproduc	\$30,000.00	\$0.00	\$0.00	\$0.00	\$0.00	\$0.00	\$0.00	\$0.00	\$0.00	\$0.00	\$0.00	\$0.00	\$0.00	\$0.00
2121 Materiales y útiles de impresión y reproduc	\$30,000.00	\$0.00	\$0.00	\$0.00	\$0.00	\$0.00	\$0.00	\$0.00	\$0.00	\$0.00	\$0.00	\$0.00	\$0.00	\$0.00
2140 Materiales, útiles y equipos menores de tec	\$109,000.00	\$0.00	\$0.00	\$0.00	\$0.00	\$0.00	\$0.00	\$0.00	\$0.00	\$0.00	\$0.00	\$0.00	\$0.00	\$0.00
2141 Materiales, útiles y equipos menores de tec	\$109,000.00	\$0.00	\$0.00	\$0.00	\$0.00	\$0.00	\$0.00	\$0.00	\$0.00	\$0.00	\$0.00	\$0.00	\$0.00	\$0.00
2150 Material impreso e informacion digital	\$25,579.27	\$0.00	\$0.00	\$0.00	\$0.00	\$0.00	\$0.00	\$0.00	\$0.00	\$0.00	\$0.00	\$0.00	\$0.00	\$0.00
2151 Material impreso e informacion digital	\$25,579.27	\$0.00	\$0.00	\$0.00	\$0.00	\$0.00	\$0.00	\$0.00	\$0.00	\$0.00	\$0.00	\$0.00	\$0.00	\$0.00
2160 Material de limpieza	\$36,019.49	\$0.00	\$846.55	\$0.00	\$0.00	\$0.00	\$0.00	\$0.00	\$0.00	\$0.00	\$0.00	\$0.00	\$0.00	\$0.00
2161 Material de limpieza	\$36,019.49	\$0.00	\$846.55	\$0.00	\$0.00	\$0.00	\$0.00	\$0.00	\$0.00	\$0.00	\$0.00	\$0.00	\$0.00	\$0.00
2170 Materiales y útiles de enseñanza	\$180,000.00	\$0.00	\$0.00	\$0.00	\$0.00	\$0.00	\$0.00	\$0.00	\$0.00	\$0.00	\$0.00	\$0.00	\$0.00	\$0.00
2171 Materiales y útiles de enseñanza	\$180,000.00	\$0.00	\$0.00	\$0.00	\$0.00	\$0.00	\$0.00	\$0.00	\$0.00	\$0.00	\$0.00	\$0.00	\$0.00	\$0.00
2180 Materiales para el registro e identificación d	\$2,176.16	\$0.00	\$0.00	\$0.00	\$0.00	\$0.00	\$0.00	\$0.00	\$0.00	\$0.00	\$0.00	\$0.00	\$0.00	\$0.00
2181 Materiales para el registro e identificación d	\$2,176.16	\$0.00	\$0.00	\$0.00	\$0.00	\$0.00	\$0.00	\$0.00	\$0.00	\$0.00	\$0.00	\$0.00	\$0.00	\$0.00
2200 ALIMENTOS Y UTENSILIOS	\$7,652.01	\$0.00	\$1,534.10	\$0.00	\$0.00	\$0.00	\$0.00	\$0.00	\$0.00	\$0.00	\$0.00	\$0.00	\$0.00	\$0.00



Usr: CONTADORA
Rep: rptAnaliticoPresupuestoEgresos_FF

UNIVERSIDAD TECNOLÓGICA METROPOLITANA DE SAN LUIS POTOSÍ

Analítico Mensual de Egresos Pagados por Fuente de Financiamiento al 31/mar./2022

(Cuentas con Movimientos)
(Cifras en pesos y centavos)

Objeto del Gasto	Presupuesto Vigente	Ene	Feb	Mar	Abr	May	Jun	Jul	Ago	Sep	Oct
2210 Productos alimenticios para personas	\$7,652.01	\$0.00	\$1,534.10	\$0.00	\$0.00	\$0.00	\$0.00	\$0.00	\$0.00	\$0.00	\$0.00
2211 Productos alimenticios para personas	\$7,652.01	\$0.00	\$1,534.10	\$0.00	\$0.00	\$0.00	\$0.00	\$0.00	\$0.00	\$0.00	\$0.00
2300 MATERIAS PRIMAS Y MATERIALES DE PF	\$1,316.78	\$0.00	\$0.00	\$0.00	\$0.00	\$0.00	\$0.00	\$0.00	\$0.00	\$0.00	\$0.00
2350 Productos químicos, farmacéuticos y de lab	\$1,316.78	\$0.00	\$0.00	\$0.00	\$0.00	\$0.00	\$0.00	\$0.00	\$0.00	\$0.00	\$0.00
2351 Productos químicos, farmacéuticos y de lab	\$1,316.78	\$0.00	\$0.00	\$0.00	\$0.00	\$0.00	\$0.00	\$0.00	\$0.00	\$0.00	\$0.00
2400 MATERIALES Y ARTICULOS DE CONSTRU	\$39,879.56	\$0.00	\$0.00	\$0.00	\$0.00	\$0.00	\$0.00	\$0.00	\$0.00	\$0.00	\$0.00
2490 Otros materiales y artículos de construcción	\$39,879.56	\$0.00	\$0.00	\$0.00	\$0.00	\$0.00	\$0.00	\$0.00	\$0.00	\$0.00	\$0.00
2491 Otros materiales y artículos de construcción	\$39,879.56	\$0.00	\$0.00	\$0.00	\$0.00	\$0.00	\$0.00	\$0.00	\$0.00	\$0.00	\$0.00
2500 PRODUCTOS QUÍMICOS, FARMACÉUTIC	\$1,361.06	\$0.00	\$0.00	\$0.00	\$0.00	\$0.00	\$0.00	\$0.00	\$0.00	\$0.00	\$0.00
2530 Medicinas y productos farmacéuticos	\$873.56	\$0.00	\$0.00	\$0.00	\$0.00	\$0.00	\$0.00	\$0.00	\$0.00	\$0.00	\$0.00
2531 Medicinas y productos farmacéuticos	\$873.56	\$0.00	\$0.00	\$0.00	\$0.00	\$0.00	\$0.00	\$0.00	\$0.00	\$0.00	\$0.00
2540 Materiales, accesorios y suministros médic	\$487.50	\$0.00	\$0.00	\$0.00	\$0.00	\$0.00	\$0.00	\$0.00	\$0.00	\$0.00	\$0.00
2541 Materiales, accesorios y suministros médic	\$487.50	\$0.00	\$0.00	\$0.00	\$0.00	\$0.00	\$0.00	\$0.00	\$0.00	\$0.00	\$0.00
2600 COMBUSTIBLES, LUBRICANTES Y ADITIV	\$64,321.32	\$0.00	\$7,695.52	\$0.00	\$0.00	\$0.00	\$0.00	\$0.00	\$0.00	\$0.00	\$0.00
2610 Combustibles, lubricantes y aditivos	\$64,321.32	\$0.00	\$7,695.52	\$0.00	\$0.00	\$0.00	\$0.00	\$0.00	\$0.00	\$0.00	\$0.00
2611 Combustibles, lubricantes y aditivos	\$64,321.32	\$0.00	\$7,695.52	\$0.00	\$0.00	\$0.00	\$0.00	\$0.00	\$0.00	\$0.00	\$0.00
2700 VESTUARIO, BLANCOS, PRENDAS DE PR	\$9,930.08	\$0.00	\$0.00	\$0.00	\$0.00	\$0.00	\$0.00	\$0.00	\$0.00	\$0.00	\$0.00
2720 Prendas de seguridad y protección persona	\$9,930.08	\$0.00	\$0.00	\$0.00	\$0.00	\$0.00	\$0.00	\$0.00	\$0.00	\$0.00	\$0.00
2721 Prendas de seguridad y protección persona	\$9,930.08	\$0.00	\$0.00	\$0.00	\$0.00	\$0.00	\$0.00	\$0.00	\$0.00	\$0.00	\$0.00
2900 HERRAMIENTAS, REFACCIONES Y ACCE	\$73,094.54	\$0.00	\$0.00	\$0.00	\$0.00	\$0.00	\$0.00	\$0.00	\$0.00	\$0.00	\$0.00
2910 Herramientas menores	\$1,507.99	\$0.00	\$0.00	\$0.00	\$0.00	\$0.00	\$0.00	\$0.00	\$0.00	\$0.00	\$0.00
2911 Herramientas menores	\$1,507.99	\$0.00	\$0.00	\$0.00	\$0.00	\$0.00	\$0.00	\$0.00	\$0.00	\$0.00	\$0.00
2920 Refacciones y accesorios menores de edfic	\$50,000.00	\$0.00	\$0.00	\$0.00	\$0.00	\$0.00	\$0.00	\$0.00	\$0.00	\$0.00	\$0.00
2921 Refacciones y accesorios menores de edfic	\$50,000.00	\$0.00	\$0.00	\$0.00	\$0.00	\$0.00	\$0.00	\$0.00	\$0.00	\$0.00	\$0.00
2930 Refacciones y accesorios menores de mobi	\$499.00	\$0.00	\$0.00	\$0.00	\$0.00	\$0.00	\$0.00	\$0.00	\$0.00	\$0.00	\$0.00
2931 Refacciones y accesorios menores de mobi	\$499.00	\$0.00	\$0.00	\$0.00	\$0.00	\$0.00	\$0.00	\$0.00	\$0.00	\$0.00	\$0.00
2940 Refacciones y accesorios menores de equi	\$15,687.88	\$0.00	\$0.00	\$0.00	\$0.00	\$0.00	\$0.00	\$0.00	\$0.00	\$0.00	\$0.00
2941 Refacciones y accesorios menores de equi	\$15,687.88	\$0.00	\$0.00	\$0.00	\$0.00	\$0.00	\$0.00	\$0.00	\$0.00	\$0.00	\$0.00
2960 Refacciones y accesorios menores de equi	\$5,399.67	\$0.00	\$0.00	\$0.00	\$0.00	\$0.00	\$0.00	\$0.00	\$0.00	\$0.00	\$0.00
2961 Refacciones y accesorios menores de equi	\$5,399.67	\$0.00	\$0.00	\$0.00	\$0.00	\$0.00	\$0.00	\$0.00	\$0.00	\$0.00	\$0.00
3000 SERVICIOS GENERALES	\$1,804,680.25	\$0.00	\$20,225.03	\$132,410.02	\$0.00	\$0.00	\$0.00	\$0.00	\$0.00	\$0.00	\$0.00
3100 SERVICIOS BÁSICOS	\$296,088.29	\$17,760.00	\$19,913.00	\$17,660.24	\$0.00	\$0.00	\$0.00	\$0.00	\$0.00	\$0.00	\$0.00
3110 Energía eléctrica	\$144,383.80	\$17,760.00	\$18,578.00	\$0.00	\$0.00	\$0.00	\$0.00	\$0.00	\$0.00	\$0.00	\$0.00
3111 Energía eléctrica	\$144,383.80	\$17,760.00	\$18,578.00	\$0.00	\$0.00	\$0.00	\$0.00	\$0.00	\$0.00	\$0.00	\$0.00
3120 Gas	\$713.70	\$0.00	\$0.00	\$0.00	\$0.00	\$0.00	\$0.00	\$0.00	\$0.00	\$0.00	\$0.00
3121 Gas	\$713.70	\$0.00	\$0.00	\$0.00	\$0.00	\$0.00	\$0.00	\$0.00	\$0.00	\$0.00	\$0.00
3130 Agua	\$13,236.74	\$0.00	\$0.00	\$6,060.24	\$0.00	\$0.00	\$0.00	\$0.00	\$0.00	\$0.00	\$0.00
3131 Agua	\$13,236.74	\$0.00	\$0.00	\$6,060.24	\$0.00	\$0.00	\$0.00	\$0.00	\$0.00	\$0.00	\$0.00
3140 Telefonía tradicional	\$17,329.66	\$0.00	\$1,335.00	\$0.00	\$0.00	\$0.00	\$0.00	\$0.00	\$0.00	\$0.00	\$0.00
3141 Telefonía tradicional	\$17,329.66	\$0.00	\$1,335.00	\$0.00	\$0.00	\$0.00	\$0.00	\$0.00	\$0.00	\$0.00	\$0.00



Usr: CONTADORA
Rep: rptAnaliticoPresupuestoEgresos_FF

UNIVERSIDAD TECNOLÓGICA METROPOLITANA DE SAN LUIS POTOSÍ

Analítico Mensual de Egresos Pagados por Fuente de Financiamiento al 31/mar./2022

(Cuentas con Movimientos)
(Cifras en pesos y centavos)

Objeto del Gasto	Presupuesto Vigente	Ene												
		Ene	Feb	Mar	Abr	May	Jun	Jul	Ago	Sep	Oct			
3170 Servicios de acceso de Internet, redes y prc	\$1111,360.00	\$0.00	\$0.00	\$11,600.00	\$0.00	\$0.00	\$0.00	\$0.00	\$0.00	\$0.00	\$0.00	\$0.00	\$0.00	\$0.00
3171 Servicios de acceso de Internet, redes y prc	\$1111,360.00	\$0.00	\$0.00	\$11,600.00	\$0.00	\$0.00	\$0.00	\$0.00	\$0.00	\$0.00	\$0.00	\$0.00	\$0.00	\$0.00
3180 Servicios postales y telegráficos	\$9,064.39	\$0.00	\$0.00	\$0.00	\$0.00	\$0.00	\$0.00	\$0.00	\$0.00	\$0.00	\$0.00	\$0.00	\$0.00	\$0.00
3181 Servicios postales y telegráficos	\$9,064.39	\$0.00	\$0.00	\$0.00	\$0.00	\$0.00	\$0.00	\$0.00	\$0.00	\$0.00	\$0.00	\$0.00	\$0.00	\$0.00
3200 SERVICIOS DE ARRENDAMIENTO	\$217,458.00	\$0.00	\$0.00	\$0.00	\$0.00	\$0.00	\$0.00	\$0.00	\$0.00	\$0.00	\$0.00	\$0.00	\$0.00	\$0.00
3250 Arrendamiento de equipo de transporte	\$17,458.00	\$0.00	\$0.00	\$0.00	\$0.00	\$0.00	\$0.00	\$0.00	\$0.00	\$0.00	\$0.00	\$0.00	\$0.00	\$0.00
3251 Arrendamiento de equipo de transporte	\$17,458.00	\$0.00	\$0.00	\$0.00	\$0.00	\$0.00	\$0.00	\$0.00	\$0.00	\$0.00	\$0.00	\$0.00	\$0.00	\$0.00
3270 Arrendamiento de activos intangibles	\$200,000.00	\$0.00	\$0.00	\$0.00	\$0.00	\$0.00	\$0.00	\$0.00	\$0.00	\$0.00	\$0.00	\$0.00	\$0.00	\$0.00
3271 Arrendamiento de activos intangibles	\$200,000.00	\$0.00	\$0.00	\$0.00	\$0.00	\$0.00	\$0.00	\$0.00	\$0.00	\$0.00	\$0.00	\$0.00	\$0.00	\$0.00
3300 SERVICIOS PROFESIONALES, CIENTÍFICOS Y TÉCNICOS	\$437,033.06	\$0.00	\$0.00	\$74,256.44	\$0.00	\$0.00	\$0.00	\$0.00	\$0.00	\$0.00	\$0.00	\$0.00	\$0.00	\$0.00
3310 Servicios legales, de contabilidad, auditoría	\$54,520.00	\$0.00	\$0.00	\$0.00	\$0.00	\$0.00	\$0.00	\$0.00	\$0.00	\$0.00	\$0.00	\$0.00	\$0.00	\$0.00
3311 Servicios legales, de contabilidad, auditoría	\$54,520.00	\$0.00	\$0.00	\$0.00	\$0.00	\$0.00	\$0.00	\$0.00	\$0.00	\$0.00	\$0.00	\$0.00	\$0.00	\$0.00
3330 Servicios de consultoría administrativa, pro	\$78,300.00	\$0.00	\$0.00	\$0.00	\$0.00	\$0.00	\$0.00	\$0.00	\$0.00	\$0.00	\$0.00	\$0.00	\$0.00	\$0.00
3331 Servicios de consultoría administrativa, pro	\$78,300.00	\$0.00	\$0.00	\$0.00	\$0.00	\$0.00	\$0.00	\$0.00	\$0.00	\$0.00	\$0.00	\$0.00	\$0.00	\$0.00
3340 Servicios de capacitación	\$100,000.00	\$0.00	\$0.00	\$0.00	\$0.00	\$0.00	\$0.00	\$0.00	\$0.00	\$0.00	\$0.00	\$0.00	\$0.00	\$0.00
3341 Servicios de capacitación	\$100,000.00	\$0.00	\$0.00	\$0.00	\$0.00	\$0.00	\$0.00	\$0.00	\$0.00	\$0.00	\$0.00	\$0.00	\$0.00	\$0.00
3380 Servicios de vigilancia	\$200,000.00	\$0.00	\$0.00	\$74,256.44	\$0.00	\$0.00	\$0.00	\$0.00	\$0.00	\$0.00	\$0.00	\$0.00	\$0.00	\$0.00
3381 Servicios de vigilancia	\$200,000.00	\$0.00	\$0.00	\$74,256.44	\$0.00	\$0.00	\$0.00	\$0.00	\$0.00	\$0.00	\$0.00	\$0.00	\$0.00	\$0.00
3390 Servicios profesionales, científicos y técnic	\$4,213.06	\$0.00	\$0.00	\$0.00	\$0.00	\$0.00	\$0.00	\$0.00	\$0.00	\$0.00	\$0.00	\$0.00	\$0.00	\$0.00
3391 Servicios profesionales, científicos y técnic	\$4,213.06	\$0.00	\$0.00	\$0.00	\$0.00	\$0.00	\$0.00	\$0.00	\$0.00	\$0.00	\$0.00	\$0.00	\$0.00	\$0.00
3400 SERVICIOS FINANCIEROS, BANCARIOS Y SERVICIOS FINANCIEROS Y BANCARIOS	\$68,826.97	\$0.00	\$312.03	\$299.34	\$0.00	\$0.00	\$0.00	\$0.00	\$0.00	\$0.00	\$0.00	\$0.00	\$0.00	\$0.00
3410 Servicios financieros y bancarios	\$4,745.63	\$0.00	\$312.03	\$299.34	\$0.00	\$0.00	\$0.00	\$0.00	\$0.00	\$0.00	\$0.00	\$0.00	\$0.00	\$0.00
3411 Servicios financieros y bancarios	\$4,745.63	\$0.00	\$312.03	\$299.34	\$0.00	\$0.00	\$0.00	\$0.00	\$0.00	\$0.00	\$0.00	\$0.00	\$0.00	\$0.00
3440 Seguros de responsabilidad patrimonial y fi	\$11,451.62	\$0.00	\$0.00	\$0.00	\$0.00	\$0.00	\$0.00	\$0.00	\$0.00	\$0.00	\$0.00	\$0.00	\$0.00	\$0.00
3441 Seguros de responsabilidad patrimonial y fi	\$11,451.62	\$0.00	\$0.00	\$0.00	\$0.00	\$0.00	\$0.00	\$0.00	\$0.00	\$0.00	\$0.00	\$0.00	\$0.00	\$0.00
3450 Seguro de bienes patrimoniales	\$51,869.72	\$0.00	\$0.00	\$0.00	\$0.00	\$0.00	\$0.00	\$0.00	\$0.00	\$0.00	\$0.00	\$0.00	\$0.00	\$0.00
3451 Seguro de bienes patrimoniales	\$51,869.72	\$0.00	\$0.00	\$0.00	\$0.00	\$0.00	\$0.00	\$0.00	\$0.00	\$0.00	\$0.00	\$0.00	\$0.00	\$0.00
3470 Fletes y manobras	\$760.00	\$0.00	\$0.00	\$0.00	\$0.00	\$0.00	\$0.00	\$0.00	\$0.00	\$0.00	\$0.00	\$0.00	\$0.00	\$0.00
3471 Fletes y manobras	\$760.00	\$0.00	\$0.00	\$0.00	\$0.00	\$0.00	\$0.00	\$0.00	\$0.00	\$0.00	\$0.00	\$0.00	\$0.00	\$0.00
3500 SERVICIOS DE INSTALACIÓN, REPARACIÓN Y MANTENIMIENTO	\$443,176.76	\$8,700.00	\$0.00	\$40,194.00	\$0.00	\$0.00	\$0.00	\$0.00	\$0.00	\$0.00	\$0.00	\$0.00	\$0.00	\$0.00
3510 Conservación y mantenimiento menor de in	\$200,500.00	\$0.00	\$0.00	\$0.00	\$0.00	\$0.00	\$0.00	\$0.00	\$0.00	\$0.00	\$0.00	\$0.00	\$0.00	\$0.00
3511 Conservación y mantenimiento menor de in	\$200,500.00	\$0.00	\$0.00	\$0.00	\$0.00	\$0.00	\$0.00	\$0.00	\$0.00	\$0.00	\$0.00	\$0.00	\$0.00	\$0.00
3520 Instalación, reparación y mantenimiento de	\$7,177.20	\$0.00	\$0.00	\$0.00	\$0.00	\$0.00	\$0.00	\$0.00	\$0.00	\$0.00	\$0.00	\$0.00	\$0.00	\$0.00
3521 Instalación, reparación y mantenimiento de	\$7,177.20	\$0.00	\$0.00	\$0.00	\$0.00	\$0.00	\$0.00	\$0.00	\$0.00	\$0.00	\$0.00	\$0.00	\$0.00	\$0.00
3550 Reparación y mantenimiento de equipo de t	\$6,341.56	\$0.00	\$0.00	\$0.00	\$0.00	\$0.00	\$0.00	\$0.00	\$0.00	\$0.00	\$0.00	\$0.00	\$0.00	\$0.00
3551 Reparación y mantenimiento de equipo de t	\$6,341.56	\$0.00	\$0.00	\$0.00	\$0.00	\$0.00	\$0.00	\$0.00	\$0.00	\$0.00	\$0.00	\$0.00	\$0.00	\$0.00
3580 Servicios de limpieza y manejo de desecho:	\$210,540.00	\$8,700.00	\$0.00	\$40,194.00	\$0.00	\$0.00	\$0.00	\$0.00	\$0.00	\$0.00	\$0.00	\$0.00	\$0.00	\$0.00
3581 Servicios de limpieza y manejo de desecho:	\$210,540.00	\$8,700.00	\$0.00	\$40,194.00	\$0.00	\$0.00	\$0.00	\$0.00	\$0.00	\$0.00	\$0.00	\$0.00	\$0.00	\$0.00
3590 Servicios de jardinería y fumigación	\$18,618.00	\$0.00	\$0.00	\$0.00	\$0.00	\$0.00	\$0.00	\$0.00	\$0.00	\$0.00	\$0.00	\$0.00	\$0.00	\$0.00
3591 Servicios de jardinería y fumigación	\$18,618.00	\$0.00	\$0.00	\$0.00	\$0.00	\$0.00	\$0.00	\$0.00	\$0.00	\$0.00	\$0.00	\$0.00	\$0.00	\$0.00



Usu: CONTADORA
 Rep: rptAnaliticoPresupuestoEgresos_FF

UNIVERSIDAD TECNOLÓGICA METROPOLITANA DE SAN LUIS POTOSÍ
Analítico Mensual de Egresos Pagados por Fuente de Financiamiento al 31/mar./2022
SAN LUIS POTOSÍ
(Cuentas con Movimientos)
 (Cifras en pesos y centavos)

Objeto del Gasto	Presupuesto Vigente	Ene	Feb	Mar	Abr	May	Jun	Jul	Ago	Sep	Oct
3600 SERVICIOS DE COMUNICACIÓN SOCIAL	\$308,259.41	\$0.00	\$0.00	\$0.00	\$0.00	\$0.00	\$0.00	\$0.00	\$0.00	\$0.00	\$0.00
3620 Difusión por radio, televisión y otros medios	\$308,259.41	\$0.00	\$0.00	\$0.00	\$0.00	\$0.00	\$0.00	\$0.00	\$0.00	\$0.00	\$0.00
3621 Difusión por radio, televisión y otros medios	\$308,259.41	\$0.00	\$0.00	\$0.00	\$0.00	\$0.00	\$0.00	\$0.00	\$0.00	\$0.00	\$0.00
3700 SERVICIOS DE TRASLADOS Y VIÁTICOS	\$33,837.76	\$0.00	\$0.00	\$0.00	\$0.00	\$0.00	\$0.00	\$0.00	\$0.00	\$0.00	\$0.00
3710 Pasajes aéreos	\$5,412.00	\$0.00	\$0.00	\$0.00	\$0.00	\$0.00	\$0.00	\$0.00	\$0.00	\$0.00	\$0.00
3711 Pasajes aéreos	\$5,412.00	\$0.00	\$0.00	\$0.00	\$0.00	\$0.00	\$0.00	\$0.00	\$0.00	\$0.00	\$0.00
3750 Viáticos en el país	\$28,425.76	\$0.00	\$0.00	\$0.00	\$0.00	\$0.00	\$0.00	\$0.00	\$0.00	\$0.00	\$0.00
3751 Viáticos en el país	\$28,425.76	\$0.00	\$0.00	\$0.00	\$0.00	\$0.00	\$0.00	\$0.00	\$0.00	\$0.00	\$0.00
CONVENIO ESTATAL 2022	\$4,627,348.36	\$275,497.69	\$285,108.11	\$528,052.88	\$0.00	\$0.00	\$0.00	\$0.00	\$0.00	\$0.00	\$0.00
Total Final	\$13,946,882.92	\$512,336.00	\$532,285.31	\$739,914.69	\$0.00	\$0.00	\$0.00	\$0.00	\$0.00	\$0.00	\$0.00



UNIVERSIDAD TECNOLÓGICA METROPOLITANA DE SAN LUIS
SAN LUIS POTOSÍ
Endeudamiento Neto

Usu: CONTADORA
Rep: rptEndeudamientoNeto

Del 01/mar./2022 Al 31/mar./2022

Fecha y hora de Impresión | 19/abr./2022
03:26 p. m.

Identificación de Crédito o Instrumento	Contratación/Colocación	Amortización	Endeudamiento Neto
	A	B	C=A-B
Créditos Bancarios			
Total Créditos Bancarios	\$0.00	\$0.00	\$0.00
Otros Instrumentos de Deuda			
Total Otros Instrumentos de Deuda	\$0.00	\$0.00	\$0.00
Total	\$0.00	\$0.00	\$0.00

JORGE A. FIERRO PIERACCINI

Realizó

LIC. VANIA MORENO SOLANO

Revisó

LIC. VANIA MORENO SOLANO

Autorizó



UNIVERSIDAD TECNOLÓGICA METROPOLITANA DE SAN LUIS
SAN LUIS POTOSÍ
Intereses de la Deuda

Usr: CONTADORA
Rep: rptInteresesdeLaDeuda

Del 01/mar./2022 Al 31/mar./2022

Fecha y hora de Impresión | 19/abr./2022
03:26 p. m.

Identificación de Crédito o Instrumento	Devengado	Pagado
Créditos Bancarios		
Total de Intereses de Créditos Bancarios	\$0.00	\$0.00
Otros Instrumentos de Deuda		
Total de Intereses de Otros Instrumentos de Deuda	\$0.00	\$0.00
Total	\$0.00	\$0.00

JORGE A. FIERRO PIERACCINI

Realizó

LIC. VANIA MORENO SOLANO

Revisó

LIC. VANIA MORENO SOLANO

Autorizó



UNIVERSIDAD TECNOLÓGICA METROPOLITANA DE SAN LUIS POTOSÍ

Ufr: CONTADORA

Rep: rptEstadoPresupuestoEgresos_PC

Gasto por Categoría Programática
SAN LUIS POTOSÍ
Del 01/ene./2022 Al 31/mar./2022

Fecha y hora de Impresión | 13/abr./2022
03:42 p. m.

Concepto	Egresos					Subejercicio 6 = (3 - 4)
	Aprobado 1	Ampliaciones / (Reducciones) 2	Modificado 3=(1+2)	Devengado 4	Pagado 5	

Programas						
Desempeño de las Funciones						
Prestación de Servicios Públicos	\$13,944,866.00	\$2,016.92	\$13,946,882.92	\$2,023,303.00	\$1,784,538.00	\$11,923,579.92
Total del Gasto	\$13,944,866.00	\$2,016.92	\$13,946,882.92	\$2,023,303.00	\$1,784,538.00	\$11,923,579.92

JORGE A. FIERRO PIERACCINI
Realizó

LIC. VANIA MORENO SOLANO
Revisó


LIC. VANIA MORENO SOLANO
Autorizó

UNIVERSIDAD TECNOLÓGICA METROPOLITANA DE SAN LUIS POTOSÍ
SAN LUIS POTOSÍ
Estado Analítico del Ejercicio del Presupuesto de Egresos

Programas y Proyectos de inversión
| Del 01/ene./2022 Al 31/mar./2022

Concepto	Egresos					
	Aprobado	Ampliaciones / (Reducciones)	Modificado	Devengado	Pagado	Subejercicio
	1	2	3=(1+2)	4	5	6 = (3 - 4)

NO APLICA



JORGE A. FIERRO PIERACCINI

Realizó



LIC. VANIA MORENO SOLANO

Revisó



LIC. VANIA MORENO SOLANO

Autorizó



**UNIVERSIDAD TECNOLÓGICA METROPOLITANA DE SAN LUIS
SAN LUIS PÓTOSÍ**

**Indicadores de Postura Fiscal
del 01/ene./2022 al 31/mar./2022
(Cifras en pesos)**

Usr: SUPERVISOR
Rep: rptIndicadoresPosturaFiscal

Fecha y hora de Impresión | 19/abr./2022
04:00 p. m.

Concepto	Estimado / Aprobado	Devengado	Recaudado / Pagado
I. Ingresos Presupuestarios (I=1+2)	\$13,944,866.00	\$2,830,684.10	\$2,830,684.10
1. Ingresos del Gobierno de la Entidad Federativa	\$0.00	\$0.00	\$0.00
2. Ingresos del Sector Paraestatal	\$13,944,866.00	\$2,830,684.10	\$2,830,684.10
II. Egresos Presupuestarios (II=3+4)	\$13,944,866.00	\$2,023,303.00	\$1,784,538.00
3. Egresos del Gobierno de la Entidad Federativa	\$0.00	\$0.00	\$0.00
4. Egresos del Sector Paraestatal	\$13,944,866.00	\$2,023,303.00	\$1,784,538.00
III. Balance Presupuestario (Superávit o Déficit) (III = I - II)	\$0.00	\$807,381.10	\$1,046,146.10

Concepto	Estimado / Aprobado	Devengado	Recaudado / Pagado
III. Balance Presupuestario (Superávit o Déficit)	\$0.00	\$807,381.10	\$1,046,146.10
IV. Intereses, Comisiones y Gastos de la Deuda	\$0.00	\$0.00	\$0.00
V. Balance Primario (Superávit o Déficit) (V= III + IV)	\$0.00	\$807,381.10	\$1,046,146.10

Concepto	Estimado / Aprobado	Devengado	Recaudado / Pagado
A. Financiamiento	\$0.00	\$0.00	\$0.00
B. Amortización de la deuda	\$0.00	\$0.00	\$0.00
C. Financiamiento Neto	\$0.00	\$0.00	\$0.00

JORGE A. FIERRO PIERACCINI
Realizó

LIC. VANIA MORENO SOLANO
Revisó

Revisó

Revisó

Revisó

Revisó

Revisó

Revisó

Revisó

Revisó

Revisó

Revisó

Revisó

Revisó

Revisó

Revisó

Revisó

Revisó

Revisó

Revisó

Revisó

Revisó

Revisó

Revisó

Revisó

Revisó

Revisó

Revisó

Revisó

Revisó

Revisó

Revisó

Revisó

Revisó

Revisó

Revisó

Revisó

Revisó

Revisó

Revisó

Revisó

Revisó

LIC. VANIA MORENO SOLANO
Autorizó



Utr SUPERVISOR
Rep: rptactivosCanaz2

UNIVERSIDAD TECNOLÓGICA METROPOLITANA DE SAN LUIS POTOSÍ
SAN LUIS POTOSÍ
Relación de Bienes que Componen su Patrimonio
Al 31/03/2022

Fecha y hora de Impresión: 19/abr/2022
04:09 p. m.

Código	Descripción del Bien	Valor en Libros
5111000001-1	ARCHIVERO DE MADERA	\$3,720.66
5111000001-2	ARCHIVERO DE MADERA	\$3,720.66
5111000001-3	ARCHIVERO DE MADERA	\$3,720.66
5111000001-4	ARCHIVERO DE MADERA	\$3,720.66
5111000001-5	ARCHIVERO DE MADERA	\$3,720.66
5111000001-6	ARCHIVERO DE MADERA	\$3,720.66
5111000001-7	ARCHIVERO DE MADERA	\$3,720.66
5111000001-8	ARCHIVERO DE MADERA	\$3,720.66
5111000001-9	ARCHIVERO DE MADERA	\$3,720.66
5111000001-10	ARCHIVERO DE MADERA	\$3,720.66
5111000001-11	ARCHIVERO DE MADERA	\$3,720.66
5111000001-12	ARCHIVERO DE MADERA	\$3,720.66
5111000001-13	ARCHIVERO DE MADERA	\$3,720.66
5111000001-14	ARCHIVERO DE MADERA	\$3,720.66
5111000001-15	ARCHIVERO DE MADERA	\$3,720.66
5111000001-16	ARCHIVERO DE MADERA	\$3,720.66
5111000011-1	BIOMBO	\$3,720.66
5111000098-1	CREDENZA	\$3,828.00
5111000098-2	CREDENZA	\$3,720.66
5111000098-3	CREDENZA	\$3,720.66
5111000098-4	CREDENZA	\$3,720.66
5111000028-39	ESCRITORIO	\$3,720.66
5111000028-40	ESCRITORIO	\$3,720.66
5111000028-41	ESCRITORIO	\$3,720.66
5111000028-42	ESCRITORIO	\$3,720.66
5111000028-43	ESCRITORIO	\$3,720.66



Usr: SUPERVISOR
Rep: rptActivosConaez

UNIVERSIDAD TECNOLÓGICA METROPOLITANA DE SAN LUIS POTOSÍ
SAN LUIS POTOSÍ
Relación de Bienes que Componen su Patrimonio
Al 31/03/2022

Fecha y hora de Impresión | 19/abr/2022 04:09 p. m.

Código	Descripción del Bien	Valor en Libros
5111000028-44	ESCRITORIO	\$3,720.66
5111000028-45	ESCRITORIO	\$3,720.66
5111000028-46	ESCRITORIO	\$3,720.66
5111000028-47	ESCRITORIO	\$3,720.66
5111000028-48	ESCRITORIO	\$3,720.66
5111000028-49	ESCRITORIO	\$3,720.66
5111000028-50	ESCRITORIO	\$3,720.66
5111000028-36	ESCRITORIO	\$2,634.75
5111000028-37	ESCRITORIO	\$2,634.75
5111000028-38	ESCRITORIO	\$2,634.86
5111000028-1	ESCRITORIO	\$2,634.75
5111000028-2	ESCRITORIO	\$2,634.75
5111000028-3	ESCRITORIO	\$2,634.75
5111000028-4	ESCRITORIO	\$2,634.75
5111000028-5	ESCRITORIO	\$2,634.75
5111000028-6	ESCRITORIO	\$2,634.75
5111000028-7	ESCRITORIO	\$2,634.75
5111000028-8	ESCRITORIO	\$2,634.75
5111000028-9	ESCRITORIO	\$2,634.75
5111000028-10	ESCRITORIO	\$2,634.75
5111000028-11	ESCRITORIO	\$2,634.75
5111000028-12	ESCRITORIO	\$2,634.75
5111000028-13	ESCRITORIO	\$2,634.75
5111000028-14	ESCRITORIO	\$2,634.75
5111000028-15	ESCRITORIO	\$2,634.75
5111000028-16	ESCRITORIO	\$2,634.75



Ustr: SUPERVISOR
Rep: rptActivoConac2

UNIVERSIDAD TECNOLÓGICA METROPOLITANA DE SAN LUIS POTOSÍ

Relación de Bienes que Componen su Patrimonio
AL 31/03/2022

Fecha y hora de Impresión | 19/abr/2022 04:09 p. m.

Código	Descripción del Bien	Valor en Libros
5111000028-17	ESCRITORIO	\$2,634.75
5111000028-18	ESCRITORIO	\$2,634.75
5111000028-19	ESCRITORIO	\$2,634.75
5111000028-20	ESCRITORIO	\$2,634.75
5111000028-21	ESCRITORIO	\$2,634.75
5111000028-22	ESCRITORIO	\$2,634.75
5111000028-23	ESCRITORIO	\$2,634.75
5111000028-24	ESCRITORIO	\$2,634.75
5111000028-25	ESCRITORIO	\$2,634.75
5111000028-26	ESCRITORIO	\$2,634.75
5111000028-27	ESCRITORIO	\$2,634.75
5111000028-28	ESCRITORIO	\$2,634.75
5111000028-29	ESCRITORIO	\$2,634.75
5111000028-30	ESCRITORIO	\$2,634.75
5111000028-31	ESCRITORIO	\$2,634.75
5111000028-32	ESCRITORIO	\$2,634.75
5111000028-33	ESCRITORIO	\$2,634.75
5111000028-34	ESCRITORIO	\$2,634.75
5111000028-35	ESCRITORIO	\$2,634.75
5111000107-1	ESCRITORIO RECTO CUBIERTA EN MELANINA	\$3,103.80
5111000107-2	ESCRITORIO RECTO CUBIERTA EN MELANINA	\$3,103.80
5111000107-3	ESCRITORIO RECTO CUBIERTA EN MELANINA	\$3,103.80
5111000107-4	ESCRITORIO RECTO CUBIERTA EN MELANINA	\$3,103.80
5111000107-5	ESCRITORIO RECTO CUBIERTA EN MELANINA	\$3,103.80
5111000107-6	ESCRITORIO RECTO CUBIERTA EN MELANINA	\$3,103.80
5111000107-7	ESCRITORIO RECTO CUBIERTA EN MELANINA	\$3,103.80



Usu: SUPERVISOR
Rep: rptActivosConac2

UNIVERSIDAD TECNOLÓGICA METROPOLITANA DE SAN LUIS POTOSÍ

Relación de Bienes que Componen su Patrimonio
AI 31/03/2022

Fecha y hora de Impresión | 19/abr /2022
04:09 p. m

Código	Descripción del Bien	Valor en Libros
5111000107-8	ESCRITORIO RECTO CUBIERTA EN MELANINA	\$3,103.80
5111000107-9	ESCRITORIO RECTO CUBIERTA EN MELANINA	\$3,103.80
5111000107-10	ESCRITORIO RECTO CUBIERTA EN MELANINA	\$3,103.80
5111000107-11	ESCRITORIO RECTO CUBIERTA EN MELANINA	\$3,103.80
5111000107-12	ESCRITORIO RECTO CUBIERTA EN MELANINA	\$3,103.80
5111000103-2	GABINETE DE PARED 36X14X27 GRIS 19	\$32,294.40
5111000102-2	GABINETE DE PARED ESTANDAR 36X14X27 GRIS 18	\$27,195.97
5111000041-4	LIBRERO	\$10,672.00
5111000041-1	LIBRERO	\$3,720.66
5111000041-2	LIBRERO	\$3,720.66
5111000041-3	LIBRERO	\$3,720.66
5111000042-2	LOCKER	\$3,720.66
5111000042-3	LOCKER	\$3,720.66
5111000042-4	LOCKER	\$3,720.77
5111000042-5	LOCKER	\$5,919.88
5111000042-6	LOCKER	\$9,616.40
5111000042-1	LOCKER	\$740.00
5111000104-4	LOCKER ESTANDAR DE 5 PUERTAS 1.80* 38* 45	\$15,221.75
5111000063-1	MESA	\$68,953.11
5111000101-2	RACK 72 X 36 X 72	\$13,920.00
5111000096-5	SILLA DE VISITA TUBULAR	\$378.01
5111000096-6	SILLA DE VISITA TUBULAR	\$378.01
5111000096-7	SILLA DE VISITA TUBULAR	\$378.01
5111000096-8	SILLA DE VISITA TUBULAR	\$378.01
5111000096-9	SILLA DE VISITA TUBULAR	\$378.01
5111000096-10	SILLA DE VISITA TUBULAR	\$378.01



Usr: SUPERVISOR
Rep: rptActivosConae2

UNIVERSIDAD TECNOLÓGICA METROPOLITANA DE SAN LUIS POTOSÍ
SAN LUIS POTOSÍ
Relación de Bienes que Componen su Patrimonio
Al 31/03/2022

Fecha y hora de Impresión | 19/abr /2022
04:09 p. m.

Código	Descripción del Bien	Valor en Libros
5111000096-11	SILLA DE VISITA TUBULAR	\$378.01
5111000096-12	SILLA DE VISITA TUBULAR	\$378.01
5111000096-13	SILLA DE VISITA TUBULAR	\$378.01
5111000096-14	SILLA DE VISITA TUBULAR	\$378.01
5111000096-15	SILLA DE VISITA TUBULAR	\$378.01
5111000096-16	SILLA DE VISITA TUBULAR	\$378.01
5111000096-17	SILLA DE VISITA TUBULAR	\$378.01
5111000096-18	SILLA DE VISITA TUBULAR	\$378.01
5111000096-19	SILLA DE VISITA TUBULAR	\$378.01
5111000096-20	SILLA DE VISITA TUBULAR	\$378.01
5111000096-21	SILLA DE VISITA TUBULAR	\$378.01
5111000096-22	SILLA DE VISITA TUBULAR	\$378.01
5111000096-23	SILLA DE VISITA TUBULAR	\$378.01
5111000096-24	SILLA DE VISITA TUBULAR	\$378.01
5111000096-25	SILLA DE VISITA TUBULAR	\$378.01
5111000096-26	SILLA DE VISITA TUBULAR	\$378.01
5111000096-27	SILLA DE VISITA TUBULAR	\$378.01
5111000096-28	SILLA DE VISITA TUBULAR	\$378.01
5111000096-29	SILLA DE VISITA TUBULAR	\$378.01
5111000096-1	SILLA DE VISITA TUBULAR	\$378.01
5111000096-2	SILLA DE VISITA TUBULAR	\$378.01
5111000096-3	SILLA DE VISITA TUBULAR	\$378.01
5111000096-4	SILLA DE VISITA TUBULAR	\$378.01
5111000096-30	SILLA DE VISITA TUBULAR	\$378.01
5111000096-31	SILLA DE VISITA TUBULAR	\$378.01
5111000096-32	SILLA DE VISITA TUBULAR	\$378.01



USR SUPERVISOR
Rep: rptAchosConecz

UNIVERSIDAD TECNOLÓGICA METROPOLITANA DE SAN LUIS POTOSÍ

Relación de Bienes que Componen su Patrimonio
Al 31/03/2022

Fecha y hora de Impresión | 19/abr /2022
04:09 p. m.

Código	Descripción del Bien	Valor en Libros
5111000096-33	SILLA DE VISITA TUBULAR	\$378.01
5111000096-34	SILLA DE VISITA TUBULAR	\$378.01
5111000096-35	SILLA DE VISITA TUBULAR	\$378.01
5111000096-36	SILLA DE VISITA TUBULAR	\$378.01
5111000096-37	SILLA DE VISITA TUBULAR	\$378.01
5111000096-38	SILLA DE VISITA TUBULAR	\$378.01
5111000096-39	SILLA DE VISITA TUBULAR	\$378.01
5111000096-40	SILLA DE VISITA TUBULAR	\$378.01
5111000096-41	SILLA DE VISITA TUBULAR	\$378.01
5111000096-42	SILLA DE VISITA TUBULAR	\$378.01
5111000096-43	SILLA DE VISITA TUBULAR	\$378.01
5111000096-44	SILLA DE VISITA TUBULAR	\$378.01
5111000096-45	SILLA DE VISITA TUBULAR	\$378.01
5111000096-46	SILLA DE VISITA TUBULAR	\$378.01
5111000096-47	SILLA DE VISITA TUBULAR	\$378.01
5111000096-48	SILLA DE VISITA TUBULAR	\$378.01
5111000096-49	SILLA DE VISITA TUBULAR	\$378.01
5111000096-50	SILLA DE VISITA TUBULAR	\$378.01
5111000096-51	SILLA DE VISITA TUBULAR	\$378.01
5111000096-52	SILLA DE VISITA TUBULAR	\$378.01
5111000096-53	SILLA DE VISITA TUBULAR	\$378.01
5111000096-54	SILLA DE VISITA TUBULAR	\$378.01
5111000096-55	SILLA DE VISITA TUBULAR	\$378.01
5111000096-56	SILLA DE VISITA TUBULAR	\$378.01
5111000096-57	SILLA DE VISITA TUBULAR	\$378.01
5111000096-58	SILLA DE VISITA TUBULAR	\$378.01



Utr. SUPERVISOR
Rep: rptActivosCona2

UNIVERSIDAD TECNOLÓGICA METROPOLITANA DE SAN LUIS POTOSÍ

Relación de Bienes que Componen su Patrimonio
Al 31/03/2022

Fecha y hora de Impresión | 19/abr/2022
04:09 p. m.

Código	Descripción del Bien	Valor en Libros
5111000096-59	SILLA DE VISITA TUBULAR	\$378.01
5111000096-60	SILLA DE VISITA TUBULAR	\$378.01
5111000096-61	SILLA DE VISITA TUBULAR	\$378.01
5111000096-62	SILLA DE VISITA TUBULAR	\$378.01
5111000096-63	SILLA DE VISITA TUBULAR	\$378.01
5111000096-64	SILLA DE VISITA TUBULAR	\$378.01
5111000096-65	SILLA DE VISITA TUBULAR	\$339.50
5111000096-66	SILLA DE VISITA TUBULAR	\$339.50
5111000096-67	SILLA DE VISITA TUBULAR	\$339.50
5111000096-68	SILLA DE VISITA TUBULAR	\$339.50
5111000096-69	SILLA DE VISITA TUBULAR	\$339.50
5111000096-70	SILLA DE VISITA TUBULAR	\$339.50
5111000096-71	SILLA DE VISITA TUBULAR	\$339.50
5111000096-72	SILLA DE VISITA TUBULAR	\$339.50
5111000096-73	SILLA DE VISITA TUBULAR	\$339.50
5111000096-74	SILLA DE VISITA TUBULAR	\$339.50
5111000096-75	SILLA DE VISITA TUBULAR	\$339.50
5111000096-76	SILLA DE VISITA TUBULAR	\$339.50
5111000096-77	SILLA DE VISITA TUBULAR	\$339.50
5111000096-78	SILLA DE VISITA TUBULAR	\$339.50
5111000096-79	SILLA DE VISITA TUBULAR	\$339.50
5111000096-80	SILLA DE VISITA TUBULAR	\$339.50
5111000096-81	SILLA DE VISITA TUBULAR	\$339.50
5111000096-82	SILLA DE VISITA TUBULAR	\$339.50
5111000096-83	SILLA DE VISITA TUBULAR	\$339.50
5111000096-84	SILLA DE VISITA TUBULAR	\$339.50



Usr: SUPERVISOR
Rep: rptActivosConac2

UNIVERSIDAD TECNOLÓGICA METROPOLITANA DE SAN LUIS POTOSÍ
SAN LUIS POTOSÍ
Relación de Bienes que Componen su Patrimonio
Al 31/03/2022

Fecha y hora de Impresión: 19/abr/2022 04:09 p. m.

Código	Descripción del Bien	Valor en Libros
5111000096-85	SILLA DE VISITA TUBULAR	\$339.50
5111000096-86	SILLA DE VISITA TUBULAR	\$339.50
5111000096-87	SILLA DE VISITA TUBULAR	\$339.50
5111000096-88	SILLA DE VISITA TUBULAR	\$339.50
5111000096-89	SILLA DE VISITA TUBULAR	\$339.50
5111000096-90	SILLA DE VISITA TUBULAR	\$339.50
5111000096-91	SILLA DE VISITA TUBULAR	\$339.50
5111000096-92	SILLA DE VISITA TUBULAR	\$339.50
5111000096-93	SILLA DE VISITA TUBULAR	\$339.50
5111000096-94	SILLA DE VISITA TUBULAR	\$339.50
5111000096-95	SILLA DE VISITA TUBULAR	\$339.50
5111000096-96	SILLA DE VISITA TUBULAR	\$339.50
5111000096-97	SILLA DE VISITA TUBULAR	\$339.50
5111000096-98	SILLA DE VISITA TUBULAR	\$339.50
5111000096-99	SILLA DE VISITA TUBULAR	\$339.50
5111000096-100	SILLA DE VISITA TUBULAR	\$339.50
5111000096-101	SILLA DE VISITA TUBULAR	\$339.50
5111000096-102	SILLA DE VISITA TUBULAR	\$339.50
5111000096-103	SILLA DE VISITA TUBULAR	\$339.50
5111000096-104	SILLA DE VISITA TUBULAR	\$339.50
5111000097-1	SILLON EJECUTIVO	\$1,342.03
5111000097-2	SILLON EJECUTIVO	\$1,342.03
5111000097-3	SILLON EJECUTIVO	\$1,342.03
5111000097-4	SILLON EJECUTIVO	\$1,342.03
5111000097-5	SILLON EJECUTIVO	\$1,342.03
5111000097-6	SILLON EJECUTIVO	\$1,342.03



Usu: SUPERVISOR
Rep: rptActivosConac2

UNIVERSIDAD TECNOLÓGICA METROPOLITANA DE SAN LUIS POTOSÍ

SAN LUIS POTOSÍ

Relación de Bienes que Componen su Patrimonio
Al 31/03/2022

Fecha y | 19/abr /2022
hora de Impresión | 04:09 p. m.

Código	Descripción del Bien	Valor en Libros
5111000097-7	SILLON EJECUTIVO	\$1,342.03
5111000097-8	SILLON EJECUTIVO	\$1,341.94
5111000097-9	SILLON EJECUTIVO	\$1,372.34
5111000097-10	SILLON EJECUTIVO	\$1,372.34
5111000097-11	SILLON EJECUTIVO	\$1,372.34
5111000097-12	SILLON EJECUTIVO	\$1,372.34
5111000097-13	SILLON EJECUTIVO	\$1,372.34
5111000097-14	SILLON EJECUTIVO	\$1,372.34
5111000097-15	SILLON EJECUTIVO	\$1,372.34
5111000097-16	SILLON EJECUTIVO	\$1,372.34
5111000097-17	SILLON EJECUTIVO	\$1,372.34
5111000097-18	SILLON EJECUTIVO	\$1,372.34
5111000097-19	SILLON EJECUTIVO	\$1,372.34
5111000097-20	SILLON EJECUTIVO	\$1,372.34
5111000097-21	SILLON EJECUTIVO	\$1,372.34
5111000097-22	SILLON EJECUTIVO	\$1,372.34
5121000008-1	MESA DE TRABAJO 1.2X 1.8X 1.1 MITAD MDF Y MITAD PLACA 3/16	\$4,524.00
5121000009-1	PUENTE CON CAPACIDAD DE 3 TONELADAS	\$7,540.00
5151000157-1	5 CAMARAS IP 4K/8MEGA PIXELES	\$19,769.24
5151000127-1	ALL IN ONE HP22-B205LA	\$12,998.99
5151000127-2	ALL IN ONE HP22-B205LA	\$12,998.99
5151000144-1	CELULAR HUAWEI Y5 AZUL	\$5,598.00
5151000143-1	CELULAR HUAWEI Y5 CAFE	\$8,397.00
5151000142-1	CELULAR HUAWEI Y6	\$3,349.00
5151000126-55	COMPUTADORA	\$10,965.50
5151000126-56	COMPUTADORA	\$10,965.50



Ust. SUPERVISOR
Rep: rptActivosCanac2

UNIVERSIDAD TECNOLÓGICA METROPOLITANA DE SAN LUIS POTOSÍ
SAN LUIS POTOSÍ
Relación de Bienes que Componen su Patrimonio
Al 31/03/2022

Fecha y hora de Impresión | 19/abr /2022
04:03 p. m.

Código	Descripción del Bien	Valor en Libros
5151000126-57	COMPUTADORA	\$10,965.50
5151000126-58	COMPUTADORA	\$10,965.50
5151000126-59	COMPUTADORA	\$10,965.50
5151000126-60	COMPUTADORA	\$10,965.50
5151000126-1	COMPUTADORA	\$10.00
5151000126-2	COMPUTADORA	\$10.00
5151000126-3	COMPUTADORA	\$10.00
5151000126-4	COMPUTADORA	\$10.00
5151000126-5	COMPUTADORA	\$10.00
5151000126-6	COMPUTADORA	\$10.00
5151000126-7	COMPUTADORA	\$10.00
5151000126-8	COMPUTADORA	\$10.00
5151000126-9	COMPUTADORA	\$10.00
5151000126-10	COMPUTADORA	\$10.00
5151000126-11	COMPUTADORA	\$10.00
5151000126-12	COMPUTADORA	\$10.00
5151000126-13	COMPUTADORA	\$10.00
5151000126-14	COMPUTADORA	\$10.00
5151000126-15	COMPUTADORA	\$10.00
5151000126-16	COMPUTADORA	\$10.00
5151000126-17	COMPUTADORA	\$10.00
5151000126-18	COMPUTADORA	\$10.00
5151000126-19	COMPUTADORA	\$10.00
5151000126-20	COMPUTADORA	\$10.00
5151000126-21	COMPUTADORA	\$10.00
5151000126-22	COMPUTADORA	\$10.00



Ufr: SUPERVISOR
Rep: rptActivosConac2

UNIVERSIDAD TECNOLÓGICA METROPOLITANA DE SAN LUIS POTOSÍ
SAN LUIS POTOSÍ
Relación de Bienes que Componen su Patrimonio
Al 31/03/2022

Fecha y hora de Impresión | 19/abr/2022
04:09 p. m.

Código	Descripción del Bien	Valor en Libros
5151000126-23	COMPUTADORA	\$10.00
5151000126-24	COMPUTADORA	\$10.00
5151000126-25	COMPUTADORA	\$10.00
5151000126-26	COMPUTADORA	\$10.00
5151000126-27	COMPUTADORA	\$10.00
5151000126-28	COMPUTADORA	\$10.00
5151000126-29	COMPUTADORA	\$10.00
5151000126-30	COMPUTADORA	\$10.00
5151000126-31	COMPUTADORA	\$10.00
5151000126-32	COMPUTADORA	\$10.00
5151000126-33	COMPUTADORA	\$10.00
5151000126-34	COMPUTADORA	\$10.00
5151000126-35	COMPUTADORA	\$10.00
5151000126-36	COMPUTADORA	\$10.00
5151000126-37	COMPUTADORA	\$10.00
5151000126-38	COMPUTADORA	\$10.00
5151000126-39	COMPUTADORA	\$10.00
5151000126-40	COMPUTADORA	\$10.00
5151000126-41	COMPUTADORA	\$10.00
5151000126-42	COMPUTADORA	\$10.00
5151000126-43	COMPUTADORA	\$10.00
5151000126-44	COMPUTADORA	\$10.00
5151000126-45	COMPUTADORA	\$10.00
5151000126-46	COMPUTADORA	\$10.00
5151000126-47	COMPUTADORA	\$10.00
5151000126-48	COMPUTADORA	\$10.00



Usr: SUPERVISOR
Rep: rptActivosConac2

UNIVERSIDAD TECNOLÓGICA METROPOLITANA DE SAN LUIS POTOSÍ
SAN LUIS POTOSÍ
Relación de Bienes que Componen su Patrimonio
Al 31/03/2022

Fecha y hora de impresión 19/abr/2022 04:09 p. m.

Código	Descripción del Bien	Valor en Libros
5151000126-49	COMPUTADORA	\$10.00
5151000126-50	COMPUTADORA	\$10.00
5151000126-51	COMPUTADORA	\$10.00
5151000126-52	COMPUTADORA	\$10.00
5151000126-53	COMPUTADORA	\$10.00
5151000126-54	COMPUTADORA	\$10.00
5151000165-1	DESKTOP DELL VOSTRO 3681 INTEL C17 10700 DD 1TB/8GB RAM W10P	\$19,360.40
5151000156-1	Eje Rotatorio para MDX-50 N Serie: ZDQ0653	\$152,076.00
5151000164-1	EPSON MULTIFUNCIONAL ECOTANK L6171	\$6,546.18
5151000124-1	EQUIPO DE COMPUTO	\$10.00
5151000124-2	EQUIPO DE COMPUTO	\$8,999.00
5151000124-3	EQUIPO DE COMPUTO	\$7,990.00
5151000125-1	EQUIPO DE COMPUTO Y TECNOLOGIAS DE LA INFORMACION	\$103,896.13
5151000033-1	FIREWALL MEMORIA PUESTO DE CONSOLA	\$174,197.20
5151000134-1	IMAC 21" RETINA 4K/I7 3.6GHZ/ 8GB/ 1TB/ RADEON PRO 555 2GB N/S C02XC024J1G9	\$36,997.01
5151000129-1	IMPRESORA CREATOR PRO X	\$29,701.80
5151000044-1	IMPRESORA	\$10.00
5151000145-1	IMPRESORA EPSON M1120 BLANCO	\$3,799.01
5151000140-2	IMPRESORA ZEBRA GC420I	\$7,555.64
5151000158-3	IPAD PRO 12.9-INCH WIFI 256GB SILVER USB TIPÓ C, BLUETOOTH (Factura S-2056 fam 2020)	\$35,032.00
5151000158-4	IPAD PRO 12.9-INCH WIFI 256GB SILVER USB TIPÓ C, BLUETOOTH (Factura S-2056 fam 2020)	\$35,032.00
5151000132-1	LAPTOP	\$7,510.08
5151000132-2	LAPTOP	\$7,510.08
5151000132-3	LAPTOP	\$7,510.08
5151000132-4	LAPTOP	\$7,510.08
5151000132-5	LAPTOP	\$7,510.08

Página:

12



UNIVERSIDAD TECNOLÓGICA METROPOLITANA DE SAN LUIS POTOSÍ

SAN LUIS POTOSÍ

Relación de Bienes que Componen su Patrimonio

Al 31/03/2022

Usu: SUPERVISOR
Rep: rptactivosconae2

Fecha y hora de Impresión | 19/abr/2022
04:09 p. m.

Código	Descripción del Bien	Valor en Libros
5151000133-3	LAPTOP DELL 2 EN 1 15.6" 4K ULTR HD TOUCH C1716GB MEMORY	\$21,599.00
5151000133-1	LAPTOP DELL 2 EN 1 15.6" 4K ULTR HD TOUCH C1716GB MEMORY	\$36,389.20
5151000128-1	LAPTOP HP 15-BS011LA	\$9,998.01
5151000128-2	LAPTOP HP 15-BS011LA	\$9,998.01
5151000147-1	LAPTOP HP 15-CS301	\$17,999.00
5151000162-1	LAPTOP LENOVO 512GB	\$37,038.80
5151000159-1	LENTES PORTATILES VR DE REALIDAD VIRTUAL AUTONOMOS PARA CONSUMO DE CONTENIDO DIGITAL	\$15,800.00
5151000159-2	LENTES PORTATILES VR DE REALIDAD VIRTUAL AUTONOMOS PARA CONSUMO DE CONTENIDO DIGITAL	\$15,800.00
5151000139-2	MALETIN DELGADO UBN101-4	\$15,800.00
5151000130-1	MULTIFUNCIONAL	\$699.00
5151000072-17	NO-BREAK	\$10.00
5151000072-18	NO-BREAK	\$10.00
5151000072-19	NO-BREAK	\$10.00
5151000072-20	NO-BREAK	\$10.00
5151000072-21	NO-BREAK	\$10.00
5151000072-22	NO-BREAK	\$10.00
5151000072-23	NO-BREAK	\$10.00
5151000072-24	NO-BREAK	\$10.00
5151000072-25	NO-BREAK	\$10.00
5151000072-26	NO-BREAK	\$10.00
5151000072-27	NO-BREAK	\$10.00
5151000072-28	NO-BREAK	\$10.00
5151000072-29	NO-BREAK	\$10.00
5151000072-30	NO-BREAK	\$10.00
5151000072-31	NO-BREAK	\$10.00
5151000072-32	NO-BREAK	\$10.00



Utr: SUPERVISOR
Rep: rptActivosConae2

UNIVERSIDAD TECNOLÓGICA METROPOLITANA DE SAN LUIS POTOSÍ
SAN LUIS POTOSÍ
Relación de Bienes que Componen su Patrimonio
Al 31/03/2022

Fecha y hora de Impresión | 19/abr /2022
04:03 p. m.

Código	Descripción del Bien	Valor en Libros
5151000072-33	NO-BREAK	\$10.00
5151000072-34	NO-BREAK	\$10.00
5151000072-1	NO-BREAK	\$10.00
5151000072-2	NO-BREAK	\$10.00
5151000072-3	NO-BREAK	\$10.00
5151000072-4	NO-BREAK	\$10.00
5151000072-5	NO-BREAK	\$10.00
5151000072-6	NO-BREAK	\$10.00
5151000072-7	NO-BREAK	\$10.00
5151000072-8	NO-BREAK	\$10.00
5151000072-9	NO-BREAK	\$10.00
5151000072-10	NO-BREAK	\$10.00
5151000072-11	NO-BREAK	\$10.00
5151000072-12	NO-BREAK	\$10.00
5151000072-13	NO-BREAK	\$10.00
5151000072-14	NO-BREAK	\$10.00
5151000072-15	NO-BREAK	\$10.00
5151000072-16	NO-BREAK	\$10.00
5151000160-1	PANTALLA DIGITALIZADORA	\$17,900.00
5151000160-2	PANTALLA DIGITALIZADORA	\$17,900.00
5151000155-1	Rotary Fixture Vis.60 N Serie: RFPPLSXXXXX050118122849	\$85,956.00
5151000150-2	SAMSUNG GALAXY TABLETA S6 LITE	\$32,987.40
5151000150-1	SAMSUNG GALAXY TABLETA S6 LITE	\$11,499.00
5151000153-1	SERVIDOR 43211500	\$103,514.00
5151000154-1	SERVIDOR 43211500 (2)	\$67,116.00
5151000141-2	SOFTWARE ZEBRA DESIGNER PRO 2, 13831-002 2,13831-002	\$4,674.06



Usu: SUPERVISOR
Rep: rptActivosConae2

UNIVERSIDAD TECNOLÓGICA METROPOLITANA DE SAN LUIS POTOSÍ
SAN LUIS POTOSÍ
Relación de Bienes que Componen su Patrimonio
Al 31/03/2022

Fecha y hora de Impresión 19/abr/2022 04:03 p. m.

Código	Descripción del Bien	Valor en Libros
5151000166-1	SWITH POE + ADMIN CAPA 3 D/24 PTO5 10/100/1000+ 4 SFP GB 373W	\$31,561.86
5151000101-1	TABLETA DIGITALIZADORA	\$20,849.75
5151000137-2	TABLETA HUITION H640P	\$34,950.00
5151000146-1	TABLETA SAMSUNG GALAXY A8PL	\$17,814.60
5151000148-2	WACOM INTUOS GRAPHICS TABLET	\$1,495.70
5151000148-1	WACOM INTUOS GRAPHICS TABLET	\$1,495.70
5151000149-1	WACOM ONE TABLET DE DIBUJO	\$9,991.95
5151000161-1	WORKSTATION PORTATIL	\$116,500.01
5191000002-1	ALARMA ELÉCTRICA	\$20,103.69
5191000192-25	BANCO ACERO INOXIDABLE	\$1,044.00
5191000192-26	BANCO ACERO INOXIDABLE	\$1,044.00
5191000192-27	BANCO ACERO INOXIDABLE	\$1,044.00
5191000192-28	BANCO ACERO INOXIDABLE	\$1,044.00
5191000192-29	BANCO ACERO INOXIDABLE	\$1,044.00
5191000192-30	BANCO ACERO INOXIDABLE	\$1,044.00
5191000192-31	BANCO ACERO INOXIDABLE	\$1,044.00
5191000192-32	BANCO ACERO INOXIDABLE	\$1,044.00
5191000192-33	BANCO ACERO INOXIDABLE	\$1,044.00
5191000192-34	BANCO ACERO INOXIDABLE	\$1,044.00
5191000192-35	BANCO ACERO INOXIDABLE	\$1,044.00
5191000192-36	BANCO ACERO INOXIDABLE	\$1,044.00
5191000192-37	BANCO ACERO INOXIDABLE	\$1,044.00
5191000192-38	BANCO ACERO INOXIDABLE	\$1,044.00
5191000192-39	BANCO ACERO INOXIDABLE	\$1,044.00
5191000192-40	BANCO ACERO INOXIDABLE	\$1,044.00
5191000192-41	BANCO ACERO INOXIDABLE	\$1,044.00

Página:

15



Ust: SUPERVISOR
Rep: rptActivosCona2

UNIVERSIDAD TECNOLÓGICA METROPOLITANA DE SAN LUIS POTOSÍ

Relación de Bienes que Componen su Patrimonio
Al 31/03/2022

Fecha y hora de Impresión | 19/abr/2022
04:03 p. m.

Código	Descripción del Bien	Valor en Libros
5191000192-42	BANCO ACERO INOXIDABLE	\$1,044.00
5191000192-43	BANCO ACERO INOXIDABLE	\$1,044.00
5191000192-44	BANCO ACERO INOXIDABLE	\$1,044.00
5191000192-45	BANCO ACERO INOXIDABLE	\$1,044.00
5191000192-46	BANCO ACERO INOXIDABLE	\$1,044.00
5191000192-47	BANCO ACERO INOXIDABLE	\$1,044.00
5191000192-48	BANCO ACERO INOXIDABLE	\$1,044.00
5191000194-1	CALEFACTOR PORTATIL CON VENTILADOR	\$3,399.00
5191000194-2	CALEFACTOR PORTATIL CON VENTILADOR	\$3,399.00
5191000195-1	CALEFACTOR PORTATIL FLAMA ZUL	\$2,999.00
5191000195-2	CALEFACTOR PORTATIL FLAMA ZUL	\$2,999.00
5191000188-5	CIRCUITO CERRADO 2019 CAMPUS	\$103,936.00
5191000188-4	CIRCUITO CERRADO 2019 CAMPUS	\$53,648.00
5191000186-2	EQUIPO DE CAMARAS DE VIGILANCIA	\$19,769.36
5191000186-1	EQUIPO DE CAMARAS DE VIGILANCIA	\$14,453.60
5191000196-1	FREGADERO 1 TARJA	\$9,243.58
5191000193-3	FREGADERO 2 TARJAS	\$15,462.68
5191000193-2	FREGADERO 2 TARJAS	\$11,076.72
5191000191-4	MESA CENTRAL ACERO INOXIDABLE	\$7,569.00
5191000191-5	MESA CENTRAL ACERO INOXIDABLE	\$7,569.00
5191000191-6	MESA CENTRAL ACERO INOXIDABLE	\$7,569.00
5191000190-2	TV LED LG 50 SMART	\$9,899.10
5211000095-2	Acer C/2021 LED VIDEOPROYECTOR 300 LUMENESHDMI,WIFI (FAM1 2020 Factura S-2056)	\$8,734.80
5211000015-1	BOCINA	\$10.00
5211000015-2	BOCINA	\$10.00
5211000015-3	BOCINA	\$10.00

Página:

16



USR SUPERVISOR
Rep: rptActivosConac2

UNIVERSIDAD TECNOLÓGICA METROPOLITANA DE SAN LUIS POTOSÍ

Relación de Bienes que Componen su Patrimonio
Al 31/03/2022

Fecha y hora de Impresión | 19/abr/2022
04:03 p. m.

Código	Descripción del Bien	Valor en Libros
5211000015-4	BOCINA	\$10.00
5211000015-5	BOCINA	\$10.00
5211000015-6	BOCINA	\$10.00
5211000015-7	BOCINA	\$10.00
5211000015-8	BOCINA	\$10.00
5211000015-9	BOCINA	\$10.00
5211000096-1	PANTALLA 32 SMART FHD SANSUI 2020	\$4,599.01
5211000074-1	PROYECTOR MÚLTIPLE	\$10.00
5211000074-2	PROYECTOR MÚLTIPLE	\$10.00
5211000074-3	PROYECTOR MÚLTIPLE	\$10.00
5211000074-4	PROYECTOR MÚLTIPLE	\$10.00
5211000074-5	PROYECTOR MÚLTIPLE	\$10.00
5211000074-6	PROYECTOR MÚLTIPLE	\$10.00
5211000074-7	PROYECTOR MÚLTIPLE	\$10.00
5211000074-8	PROYECTOR MÚLTIPLE	\$10.00
5211000074-9	PROYECTOR MÚLTIPLE	\$10.00
5211000097-2	SOPORTE DE PEDESTAL PARA TV	\$5,338.00
5211000092-1	TV ESPECTRA 32HD SMART	\$3,198.99
5211000093-1	TV SAMSUNG 5	\$10,475.00
5211000093-2	TV SAMSUNG 5	\$10,475.00
5231000060-1	CAMARA BULLETT IP 4K	\$24,128.00
5231000061-1	CAMARA WEB FULL HD 1080p	\$6,636.00
5231000061-2	CAMARA WEB FULL HD 1080p	\$5,359.20
5231000059-1	CAMARAS	\$54,392.40
5291000154-2	ANTORCHA 200A,25FT ENFRIADA POR AIRE	\$40,118.60
5291000215-2	ARTEC 3D SCANNER MODEL: LEO	\$614,104.00



Usu: SUPERVISOR
Rep: rptActivosConae2

UNIVERSIDAD TECNOLÓGICA METROPOLITANA DE SAN LUIS POTOSÍ

Relación de Bienes que Componen su Patrimonio
Al 31/03/2022

Fecha y hora de Impresión
19/abr/2022
04:03 p. m.

Código	Descripción del Bien	Valor en Libros
5291000171-1	BANCO PARA PRENSA TALLER	\$5,220.00
5291000170-1	BANCO PARA SIERRA TALLER	\$1,160.00
5291000216-1	BARRIL ROTATORIO DE 10KGS 19 24 3608 9005261/2019-11-08 NUEVO LAREDO TAMAUPLPAS	\$15,094.20
5291000189-1	CABINA DE LAVADO AUTOMATICO	\$19,488.00
5291000188-1	CABINA DE CURADO UV AUTOMATICO	\$14,616.00
5291000205-1	CABINA DE PINTURA	\$481,575.16
5291000144-1	CALIBRADOR VERNIER METRICO E INGLES 150MM/6" RANGO .02MM/0.001 "GRADUACION STARRET NAN"	\$4,990.90
5291000222-2	CAMPANA DE EXTRACCION CON 4 EXTRACTORES	\$34,800.00
5291000222-5	CAMPANA DE EXTRACCION CON 4 EXTRACTORES	-\$34,800.00
5291000222-6	CAMPANA DE EXTRACCION CON 4 EXTRACTORES	\$34,800.00
5291000222-1	CAMPANA DE EXTRACCION CON 4 EXTRACTORES	\$69,600.00
5291000232-1	CANCELERIA EN ALUMINIO CON CRISTAL CLRO	\$56,500.00
5291000193-1	CARRITO CON PLATAFORMA DE METAL	\$11,328.33
5291000196-1	CARRITO UTILITARIO CON GAVETAS 11X11	\$12,959.31
5291000197-1	CARRITO UTILITARIO CON GAVETAS 11X11	\$12,193.71
5291000197-2	CARRITO UTILITARIO CON GAVETAS 11X11	\$7,895.89
5291000186-1	CEPILLO 6-1/8"	\$10,404.93
5291000185-1	COLECTOR DE POLVO 2HP	\$13,454.76
5291000145-3	COMPRESOR DE AIRE	\$15,346.00
5291000224-1	COMPRESOR DE AIRE DE 60 GALONES	\$19,035.00
5291000187-1	CORTADORA DE CONCRETO A GASOLINA	\$20,841.01
5291000233-1	CREDENZA BAJA FABRICADA EN MELANINA 16/28MM 3PUERTAS	\$4,266.92
5291000228-1	DESBROZADORA FS 4603 0 HP	\$18,500.00
5291000128-1	DESKTOP 3D SCANNER	\$36,255.80
5291000128-2	DESKTOP 3D SCANNER	\$36,255.80
5291000218-1	DETTOR DE RAYO FOTOELECTRICO	\$43,018.60



Usu: SUPERVISOR
Rep: rptActivosCona2

UNIVERSIDAD TECNOLÓGICA METROPOLITANA DE SAN LUIS POTOSÍ

Relación de Bienes que Componen su Patrimonio
Al 31/03/2022

Fecha y hora de Impresión: 19/abr./2022 04:09 p. m.

Código	Descripción del Bien	Valor en Libros
5291000218-3	DETECTOR DE RAYO FOTOELECTRICO	\$110,000.00
5291000159-1	DOBLADORA DE TUBOS HIDRAULICA	\$4,999.99
5291000174-1	DOMO PARA EXTERIOR CON CAMARA	\$15,660.00
5291000203-1	DUROMETRO PRA METALES	\$33,350.00
5291000130-1	EMCO INDUSTRIAL TRAINING. SISTEMA DE ENTRENAMIENTO EN OPERACION CNC	\$689,500.00
5291000180-1	Equipamiento de manufactura y automatizacion partidas de: 1 equipo de Neumatica (Fam 2020 Factura 2391021666)	\$358,006.40
5291000182-1	Equipamiento de manufactura y automatizacion partidas de: Equipo de PLC (Fam 2020 Factura 2391021666)	\$638,522.00
5291000183-1	Equipamiento de manufactura y automatizacion partidas de: 1 Celda de Manufactura. (Fam 2020 Factura 2391021666)	\$271,672.00
5291000181-1	Equipamiento de manufactura y automatizacion partidas de: 1 Equipo de Hidraulica (Fam 2020 Factura 2391021666)	\$345,000.00
5291000179-1	EQUIPO COMPLETO PARA SOLDAR	\$5,626.00
5291000153-2	ESCALERAS METALICAS CON TUBULAR	\$4,060.00
5291000231-1	ESCRITORIO RECTO EN MELMINA .90* .30* .75	\$3,267.16
5291000231-2	ESCRITORIO RECTO EN MELMINA .90* .30* .75	\$3,267.16
5291000231-3	ESCRITORIO RECTO EN MELMINA .90* .30* .75	\$3,267.16
5291000231-4	ESCRITORIO RECTO EN MELMINA .90* .30* .75	\$3,267.16
5291000231-5	ESCRITORIO RECTO EN MELMINA .90* .30* .75	\$3,267.16
5291000231-6	ESCRITORIO RECTO EN MELMINA .90* .30* .75	\$3,267.16
5291000221-2	ESCRITORIO RECTO PATAS QUADRO DE 1.80 X .60 X .75 M	\$27,840.00
5291000229-1	ESTANTE MUEBLE PAPELERIA	\$12,760.00
5291000230-1	ESTRUCTURA PARA CILINDROS DE GAS	\$23,990.91
5291000230-2	ESTRUCTURA PARA CILINDROS DE GAS	\$1,297.09
5291000238-1	ESTRUCTURA PARA MESA 242X114X72 CON NIVELADOR	\$4,635.36
5291000241-1	ESTRUCTURA PARA MESA 242X114X72 CON NIVELADOR 1505	\$4,485.72
5291000226-3	ESTRUCTURA PARA MESA EN PERFIL CON 6 PATAS	\$5,133.00
5291000226-2	ESTRUCTURA PARA MESA EN PERFIL CON 6 PATAS	\$4,959.00



Usu: SUPERVISOR
Rep: rptActivosConac2

UNIVERSIDAD TECNOLÓGICA METROPOLITANA DE SAN LUIS POTOSÍ
SAN LUIS POTOSÍ
Relación de Bienes que Componen su Patrimonio
Al 31/03/2022

Fecha y hora de Impresión 19/abr/2022 04:09 p. m.

Código	Descripción del Bien	Valor en Libros
5291000226-1	ESTRUCTURA PARA MESA EN PERFIL CON 6 PATAS	\$9,732.40
5291000220-2	EXTRACTOR DE GASES METALICOS	\$18,919.38
5291000220-3	EXTRACTOR DE GASES METALICOS	\$18,919.33
5291000223-1	FREGADERO 2 TARJAS 180X70X90 CM	\$14,687.00
5291000140-1	FRESADORA CNC TIPO CAMA CONTRCL GSK KIMITSU	\$423,018.46
5291000147-2	GABINETE CON MESA DE TRABAJO	\$6,968.21
5291000147-4	GABINETE CON MESA DE TRABAJO	\$9,325.00
5291000147-3	GABINETE CON MESA DE TRABAJO	\$9,325.00
5291000194-1	GABINETE ESTIBABLE ALMACENAMIENTO DE INFLAMABLES	\$15,924.48
5291000191-1	GABINETE VENTILADO PARA ALMACENAMIENTO	\$13,015.20
5291000219-1	HERRAMIENTA MULTITTOOL PARA FAB-LAB	\$6,380.00
5291000208-1	HORNO CARAMICO TRIFASICO	\$65,624.99
5291000225-1	JUEGO DE GABINETE Y BAUL PARA HERRAMIENTAS	\$14,625.00
5291000158-2	JUEGO TARFAJA Y MACHUELO	\$15,752.29
5291000190-1	KIT HERRAMIENTAS DE LARGO ALCANCE	\$13,422.36
5291000236-1	LIBRERO 1 PUERTA MELAMINA 16MM 4 ENTREPAÑOS	\$3,301.88
5291000235-1	LIBRERO 2 PUERTAS MELAMINA 28/16MM	\$5,762.36
5291000234-1	LIBRERO 4 PUERTAS 16MM DE ESPESOR	\$7,249.63
5291000184-1	LUADORA DE BANDA	\$6,673.22
5291000210-1	LUADORA DE BANDA Y DISCO	\$20,000.00
5291000172-1	LOCKER 4 PUERTAS COLOR BLANCO	\$2,411.64
5291000172-2	LOCKER 4 PUERTAS COLOR BLANCO	\$2,411.64
5291000172-3	LOCKER 4 PUERTAS COLOR BLANCO	\$2,411.64
5291000173-1	LOCKER ESPECIAL 1 PUERTA CON 4 ENTREPAÑOS	\$2,054.36
5291000173-2	LOCKER ESPECIAL 1 PUERTA CON 4 ENTREPAÑOS	\$2,054.36
5291000206-1	MAGICWAVE 190 SET	\$104,983.19



Ufr SUPERVISOR
Rep: rptActivosCanac2

UNIVERSIDAD TECNOLÓGICA METROPOLITANA DE SAN LUIS POTOSÍ
SAN LUIS POTOSÍ
Relación de Bienes que Componen su Patrimonio
Al 31/03/2022

Fecha y hora de Impresión | 19/abr/2022
04:09 p. m.

Código	Descripción del Bien	Valor en Libros
5291000214-2	MAQUINA DE IMPRESION DE SOLIDOS 3D MODELO FORM3, MARCA FORMLABS	\$101,500.00
5291000132-1	Maquina Laser PLS6.150 D Universal	\$909,570.73
5291000213-2	MARK TWO ENTERPRISE PRINT HEAD	\$676,512.00
5291000148-3	MESA 1 X 2.5 X .905	\$29,320.16
5291000148-4	MESA 1 X 2.5 X .905	\$27,464.16
5291000150-2	MESA DE TRABAJO INDUSTRIAL 72 X 36	\$18,700.59
5291000201-1	MESA ELEVADORA	\$13,788.00
5291000237-1	MESA LATERAL RECTA 1*1*.45	\$3,410.73
5291000237-2	MESA LATERAL RECTA 1*1*.45	\$3,410.73
5291000167-1	MESA METALICA DIDACTICA	\$43,299.87
5291000169-1	MESA METALICA TALLER	\$6,960.00
5291000161-1	MESA NEGRA GRANITO G-A 1682	\$5,338.70
5291000162-1	MESA NEGRA GRANITO G-A 1816	\$5,338.68
5291000126-5	MESA PARA CAFETERIA EXTERIORES	\$2,373.24
5291000126-6	MESA PARA CAFETERIA EXTERIORES	\$2,373.24
5291000126-7	MESA PARA CAFETERIA EXTERIORES	\$2,373.24
5291000126-8	MESA PARA CAFETERIA EXTERIORES	\$2,373.24
5291000126-9	MESA PARA CAFETERIA EXTERIORES	\$2,373.24
5291000126-1	MESA PARA CAFETERIA EXTERIORES	\$2,373.24
5291000126-2	MESA PARA CAFETERIA EXTERIORES	\$2,373.24
5291000126-3	MESA PARA CAFETERIA EXTERIORES	\$2,373.24
5291000126-4	MESA PARA CAFETERIA EXTERIORES	\$2,373.24
5291000126-10	MESA PARA CAFETERIA EXTERIORES	\$2,373.24
5291000131-1	MINIFRESADORA DE SOBRE MESA CNC Y EQUIPO DE CORTE LASER	\$389,816.03
5291000155-2	MOLETEADOR TRIPLE ALTURA	\$1,579.92
5291000227-1	MOTOPERFORADORA HHP520 100X20 CM MOTOR 2.5 HP	\$7,490.00



Usu: SUPERVISOR
Rep: rptActivosConac2

UNIVERSIDAD TECNOLÓGICA METROPOLITANA DE SAN LUIS POTOSÍ
SAN LUIS POTOSÍ
Relación de Bienes que Componen su Patrimonio
Al 31/03/2022

Fecha y hora de Impresión | 19/abr/2022
04:09 p. m.

Código	Descripción del Bien	Valor en Libros
5291000165-1	MOTOR P/ TORNO ENGRANADO YZ1440 TITANIUM	\$5,871.39
5291000200-1	MUFLA MARCA UP	\$27,840.00
5291000192-1	ORGANIZADOR CON REPISAS PARA GAVETA	\$5,486.80
5291000199-1	PANTOGRAFQ	\$139,009.42
5291000141-1	PERFILADORA 10X54 MCA. TITANIUM TITANIUM	\$170,392.57
5291000141-2	PERFILADORA 10X54 MCA. TITANIUM TITANIUM	\$170,392.57
5291000125-1	PINTARRON BLANCO GIRATORIO	\$4,387.66
5291000125-2	PINTARRON BLANCO GIRATORIO	\$4,387.66
5291000125-9	PINTARRON BLANCO GIRATORIO	\$4,387.66
5291000125-10	PINTARRON BLANCO GIRATORIO	\$4,387.66
5291000125-8	PINTARRON BLANCO GIRATORIO	\$4,387.66
5291000125-3	PINTARRON BLANCO GIRATORIO	\$4,387.66
5291000125-4	PINTARRON BLANCO GIRATORIO	\$4,387.66
5291000125-5	PINTARRON BLANCO GIRATORIO	\$4,387.66
5291000125-6	PINTARRON BLANCO GIRATORIO	\$4,387.66
5291000125-7	PINTARRON BLANCO GIRATORIO	\$4,387.66
5291000160-1	PIZARRON DE CRISTAL	\$9,852.12
5291000209-1	PLACAS HORNO	\$13,225.01
5291000217-1	PMX65SYS200-600V 1/3-PH,CSA PLUS CPC 75 HANDHELD TORC 7.6 M NUMERO DE SERIE PMX65-072966	\$74,973.12
5291000177-1	PEDIMENTO 20-16-3200 FCHA DE PEDIDO 05/10/2020	\$5,817.46
5291000156-2	PRENSA DE HORQUILLA	\$15,950.00
5291000166-1	PRENSA TIPO KURT	\$25,762.24
5291000178-1	PROFILE PLATE	\$8,468.00
5291000133-1	PULIDORA DE BANCO 14"	\$76,444.00
5291000152-2	RAMPA FRENERA	\$26,100.00
	RAMPAS METALICAS DE 3M DE LARGO Y 1M DE ALTURA Y 60CM DE ANCHO	



Usr: SUPERVISOR
Rep: rptActivosConac2

UNIVERSIDAD TECNOLÓGICA METROPOLITANA DE SAN LUIS POTOSÍ

Relación de Bienes que Componen su Patrimonio
Al 31/03/2022

Fecha y hora de Impresión | 19/abr/2022
04:03 p. m.

Código	Descripción del Bien	Valor en Libros
5291000146-2	REFRIGERADOR WHIRL 11 SILVER	\$7,499.01
5291000157-2	ROTATORIA HORIZONTAL	\$6,857.69
5291000207-1	ROTOMARTILLO	\$5,350.00
5291000202-1	ROUTER SISTEMA Y BOMBA DE VACIO	\$249,803.00
5291000211-2	ROUTER WORKS-1325 SITEMA Y BOMBA DE VACIO	\$249,803.04
5291000127-1	S/PED FRESADORA DE SOBREMESA SRM-20	\$112,360.49
5291000204-1	SAND BLASTER LIMPIADOR DE PARTES	\$5,625.00
5291000151-2	SIERRA CINTA HORIZONTAL TITANIUM	\$29,540.47
5291000124-121	SILLA CON PALETA FIJA PARA ALUMNO	\$525.90
5291000124-122	SILLA CON PALETA FIJA PARA ALUMNO	\$525.90
5291000124-123	SILLA CON PALETA FIJA PARA ALUMNO	\$525.90
5291000124-124	SILLA CON PALETA FIJA PARA ALUMNO	\$525.90
5291000124-125	SILLA CON PALETA FIJA PARA ALUMNO	\$525.90
5291000124-126	SILLA CON PALETA FIJA PARA ALUMNO	\$525.90
5291000124-115	SILLA CON PALETA FIJA PARA ALUMNO	\$525.90
5291000124-116	SILLA CON PALETA FIJA PARA ALUMNO	\$525.90
5291000124-117	SILLA CON PALETA FIJA PARA ALUMNO	\$525.90
5291000124-118	SILLA CON PALETA FIJA PARA ALUMNO	\$525.90
5291000124-119	SILLA CON PALETA FIJA PARA ALUMNO	\$525.90
5291000124-120	SILLA CON PALETA FIJA PARA ALUMNO	\$525.90
5291000124-109	SILLA CON PALETA FIJA PARA ALUMNO	\$525.90
5291000124-110	SILLA CON PALETA FIJA PARA ALUMNO	\$525.90
5291000124-111	SILLA CON PALETA FIJA PARA ALUMNO	\$525.90
5291000124-112	SILLA CON PALETA FIJA PARA ALUMNO	\$525.90
5291000124-113	SILLA CON PALETA FIJA PARA ALUMNO	\$525.90
5291000124-114	SILLA CON PALETA FIJA PARA ALUMNO	\$525.90



UNIVERSIDAD TECNOLÓGICA METROPOLITANA DE SAN LUIS POTOSÍ

SAN LUIS POTOSÍ

Relación de Bienes que Componen su Patrimonio

Al 31/03/2022

Usu: SUPERVISOR
Rep: rptActivosConar2

Fecha y hora de Impresión

19/abr/2022 04:09 p. m.

Código	Descripción del Bien	Valor en Libros
5291000124-103	SILLA CON PALETA FIJA PARA ALUMNO	\$525.90
5291000124-104	SILLA CON PALETA FIJA PARA ALUMNO	\$525.90
5291000124-105	SILLA CON PALETA FIJA PARA ALUMNO	\$525.90
5291000124-106	SILLA CON PALETA FIJA PARA ALUMNO	\$525.90
5291000124-107	SILLA CON PALETA FIJA PARA ALUMNO	\$525.90
5291000124-108	SILLA CON PALETA FIJA PARA ALUMNO	\$525.90
5291000124-97	SILLA CON PALETA FIJA PARA ALUMNO	\$525.90
5291000124-98	SILLA CON PALETA FIJA PARA ALUMNO	\$525.90
5291000124-99	SILLA CON PALETA FIJA PARA ALUMNO	\$525.90
5291000124-100	SILLA CON PALETA FIJA PARA ALUMNO	\$525.90
5291000124-101	SILLA CON PALETA FIJA PARA ALUMNO	\$525.90
5291000124-102	SILLA CON PALETA FIJA PARA ALUMNO	\$525.90
5291000124-91	SILLA CON PALETA FIJA PARA ALUMNO	\$525.90
5291000124-92	SILLA CON PALETA FIJA PARA ALUMNO	\$525.90
5291000124-93	SILLA CON PALETA FIJA PARA ALUMNO	\$525.90
5291000124-94	SILLA CON PALETA FIJA PARA ALUMNO	\$525.90
5291000124-95	SILLA CON PALETA FIJA PARA ALUMNO	\$525.90
5291000124-96	SILLA CON PALETA FIJA PARA ALUMNO	\$525.90
5291000124-85	SILLA CON PALETA FIJA PARA ALUMNO	\$525.90
5291000124-86	SILLA CON PALETA FIJA PARA ALUMNO	\$525.90
5291000124-87	SILLA CON PALETA FIJA PARA ALUMNO	\$525.90
5291000124-88	SILLA CON PALETA FIJA PARA ALUMNO	\$525.90
5291000124-89	SILLA CON PALETA FIJA PARA ALUMNO	\$525.90
5291000124-90	SILLA CON PALETA FIJA PARA ALUMNO	\$525.90
5291000124-79	SILLA CON PALETA FIJA PARA ALUMNO	\$525.90
5291000124-80	SILLA CON PALETA FIJA PARA ALUMNO	\$525.90



Usu: SUPERVISOR
Rep: rptActivosContra2

UNIVERSIDAD TECNOLÓGICA METROPOLITANA DE SAN LUIS POTOSÍ
SAN LUIS POTOSÍ
Relación de Bienes que Componen su Patrimonio
Al 31/03/2022

Fecha y hora de Impresión | 19/abr/2022 04:03 p. m.

Código	Descripción del Bien	Valor en Libros
5291000124-81	SILLA CON PALETA FIJA PARA ALUMNO	\$525.90
5291000124-82	SILLA CON PALETA FIJA PARA ALUMNO	\$525.90
5291000124-83	SILLA CON PALETA FIJA PARA ALUMNO	\$525.90
5291000124-84	SILLA CON PALETA FIJA PARA ALUMNO	\$525.90
5291000124-73	SILLA CON PALETA FIJA PARA ALUMNO	\$525.90
5291000124-74	SILLA CON PALETA FIJA PARA ALUMNO	\$525.90
5291000124-75	SILLA CON PALETA FIJA PARA ALUMNO	\$525.90
5291000124-76	SILLA CON PALETA FIJA PARA ALUMNO	\$525.90
5291000124-77	SILLA CON PALETA FIJA PARA ALUMNO	\$525.90
5291000124-78	SILLA CON PALETA FIJA PARA ALUMNO	\$525.90
5291000124-67	SILLA CON PALETA FIJA PARA ALUMNO	\$525.90
5291000124-68	SILLA CON PALETA FIJA PARA ALUMNO	\$525.90
5291000124-69	SILLA CON PALETA FIJA PARA ALUMNO	\$525.90
5291000124-70	SILLA CON PALETA FIJA PARA ALUMNO	\$525.90
5291000124-71	SILLA CON PALETA FIJA PARA ALUMNO	\$525.90
5291000124-72	SILLA CON PALETA FIJA PARA ALUMNO	\$525.90
5291000124-61	SILLA CON PALETA FIJA PARA ALUMNO	\$525.90
5291000124-62	SILLA CON PALETA FIJA PARA ALUMNO	\$525.90
5291000124-63	SILLA CON PALETA FIJA PARA ALUMNO	\$525.90
5291000124-64	SILLA CON PALETA FIJA PARA ALUMNO	\$525.90
5291000124-65	SILLA CON PALETA FIJA PARA ALUMNO	\$525.90
5291000124-66	SILLA CON PALETA FIJA PARA ALUMNO	\$525.90
5291000124-55	SILLA CON PALETA FIJA PARA ALUMNO	\$525.90
5291000124-56	SILLA CON PALETA FIJA PARA ALUMNO	\$525.90
5291000124-57	SILLA CON PALETA FIJA PARA ALUMNO	\$525.90
5291000124-58	SILLA CON PALETA FIJA PARA ALUMNO	\$525.90



Usu: SUPERVISOR
Rep: rptActivosCona2

UNIVERSIDAD TECNOLÓGICA METROPOLITANA DE SAN LUIS POTOSÍ

Relación de Bienes que Componen su Patrimonio
Al 31/03/2022

Fecha y hora de Impresión
19/abr/2022
04:03 p. m.

Código	Descripción del Bien	Valor en Libros
5291000124-59	SILLA CON PALETA FIJA PARA ALUMNO	\$525.90
5291000124-60	SILLA CON PALETA FIJA PARA ALUMNO	\$525.90
5291000124-49	SILLA CON PALETA FIJA PARA ALUMNO	\$525.90
5291000124-50	SILLA CON PALETA FIJA PARA ALUMNO	\$525.90
5291000124-51	SILLA CON PALETA FIJA PARA ALUMNO	\$525.90
5291000124-52	SILLA CON PALETA FIJA PARA ALUMNO	\$525.90
5291000124-53	SILLA CON PALETA FIJA PARA ALUMNO	\$525.90
5291000124-54	SILLA CON PALETA FIJA PARA ALUMNO	\$525.90
5291000124-43	SILLA CON PALETA FIJA PARA ALUMNO	\$525.90
5291000124-44	SILLA CON PALETA FIJA PARA ALUMNO	\$525.90
5291000124-45	SILLA CON PALETA FIJA PARA ALUMNO	\$525.90
5291000124-46	SILLA CON PALETA FIJA PARA ALUMNO	\$525.90
5291000124-47	SILLA CON PALETA FIJA PARA ALUMNO	\$525.90
5291000124-48	SILLA CON PALETA FIJA PARA ALUMNO	\$525.90
5291000124-37	SILLA CON PALETA FIJA PARA ALUMNO	\$525.90
5291000124-38	SILLA CON PALETA FIJA PARA ALUMNO	\$525.90
5291000124-39	SILLA CON PALETA FIJA PARA ALUMNO	\$525.90
5291000124-40	SILLA CON PALETA FIJA PARA ALUMNO	\$525.90
5291000124-41	SILLA CON PALETA FIJA PARA ALUMNO	\$525.90
5291000124-42	SILLA CON PALETA FIJA PARA ALUMNO	\$525.90
5291000124-31	SILLA CON PALETA FIJA PARA ALUMNO	\$525.90
5291000124-32	SILLA CON PALETA FIJA PARA ALUMNO	\$525.90
5291000124-33	SILLA CON PALETA FIJA PARA ALUMNO	\$525.90
5291000124-34	SILLA CON PALETA FIJA PARA ALUMNO	\$525.90
5291000124-35	SILLA CON PALETA FIJA PARA ALUMNO	\$525.90
5291000124-36	SILLA CON PALETA FIJA PARA ALUMNO	\$525.90



Usu: SUPERVISOR
Rep: rptActivosConac2

UNIVERSIDAD TECNOLÓGICA METROPOLITANA DE SAN LUIS POTOSÍ
SAN LUIS POTOSÍ
Relación de Bienes que Componen su Patrimonio
Al 31/03/2022

Fecha y hora de Impresión | 19/abr/2022
04:09 p. m.

Código	Descripción del Bien	Valor en Libros
5291000124-25	SILLA CON PALETA FIJA PARA ALUMNO	\$525.90
5291000124-26	SILLA CON PALETA FIJA PARA ALUMNO	\$525.90
5291000124-27	SILLA CON PALETA FIJA PARA ALUMNO	\$525.90
5291000124-28	SILLA CON PALETA FIJA PARA ALUMNO	\$525.90
5291000124-29	SILLA CON PALETA FIJA PARA ALUMNO	\$525.90
5291000124-30	SILLA CON PALETA FIJA PARA ALUMNO	\$525.90
5291000124-19	SILLA CON PALETA FIJA PARA ALUMNO	\$525.90
5291000124-20	SILLA CON PALETA FIJA PARA ALUMNO	\$525.90
5291000124-21	SILLA CON PALETA FIJA PARA ALUMNO	\$525.90
5291000124-22	SILLA CON PALETA FIJA PARA ALUMNO	\$525.90
5291000124-23	SILLA CON PALETA FIJA PARA ALUMNO	\$525.90
5291000124-24	SILLA CON PALETA FIJA PARA ALUMNO	\$525.90
5291000124-13	SILLA CON PALETA FIJA PARA ALUMNO	\$525.90
5291000124-14	SILLA CON PALETA FIJA PARA ALUMNO	\$525.90
5291000124-15	SILLA CON PALETA FIJA PARA ALUMNO	\$525.90
5291000124-16	SILLA CON PALETA FIJA PARA ALUMNO	\$525.90
5291000124-17	SILLA CON PALETA FIJA PARA ALUMNO	\$525.90
5291000124-18	SILLA CON PALETA FIJA PARA ALUMNO	\$525.90
5291000124-7	SILLA CON PALETA FIJA PARA ALUMNO	\$525.90
5291000124-8	SILLA CON PALETA FIJA PARA ALUMNO	\$525.90
5291000124-9	SILLA CON PALETA FIJA PARA ALUMNO	\$525.90
5291000124-10	SILLA CON PALETA FIJA PARA ALUMNO	\$525.90
5291000124-11	SILLA CON PALETA FIJA PARA ALUMNO	\$525.90
5291000124-12	SILLA CON PALETA FIJA PARA ALUMNO	\$525.90
5291000124-1	SILLA CON PALETA FIJA PARA ALUMNO	\$525.90
5291000124-2	SILLA CON PALETA FIJA PARA ALUMNO	\$525.90



Usr: SUPERVISOR
Rep: rptActivosConaez

UNIVERSIDAD TECNOLÓGICA METROPOLITANA DE SAN LUIS POTOSÍ
SAN LUIS POTOSÍ
Relación de Bienes que Componen su Patrimonio
Al 31/03/2022

Fecha y hora de Impresión | 19/abr./2022
04:09 p. m.

Código	Descripción del Bien	Valor en Libros
5291000124-3	SILLA CON PALETA FIJA PARA ALUMNO	\$525.90
5291000124-4	SILLA CON PALETA FIJA PARA ALUMNO	\$525.90
5291000124-5	SILLA CON PALETA FIJA PARA ALUMNO	\$525.90
5291000124-6	SILLA CON PALETA FIJA PARA ALUMNO	\$525.90
5291000124-127	SILLA CON PALETA FIJA PARA ALUMNO	\$525.90
5291000124-128	SILLA CON PALETA FIJA PARA ALUMNO	\$525.90
5291000124-129	SILLA CON PALETA FIJA PARA ALUMNO	\$525.90
5291000124-130	SILLA CON PALETA FIJA PARA ALUMNO	\$525.90
5291000168-1	SOFTWARE	\$30,362.39
5291000175-1	TALADRO DE BANCO	\$5,700.00
5291000142-1	TALADRO DE COLUMNA ENGRANADO TITANIUM	\$94,696.51
5291000142-2	TALADRO DE COLUMNA ENGRANADO TITANIUM	\$94,696.51
5291000195-1	TALADRO MAGNETICO DW1622K	\$19,601.58
5291000143-1	TORNO CNC, VOLTEO 360MM CONTROL GSK MCA, TITANIUM TITANIUM	\$470,496.08
5291000164-1	TORNO ELECTRICO PARA MADERA	\$22,008.32
5291000139-1	TORNO ENGRANADO 14"X40" TITANIUM	\$117,153.65
5291000139-2	TORNO ENGRANADO 14"X40" TITANIUM	\$117,153.65
5291000163-1	WESTON MAQUINA 3 EN 1	\$68,499.16
5291000129-1	ZORTRAX M200 PLUS	\$56,753.00
5291000129-2	ZORTRAX M200 PLUS	\$56,753.00
5621000299-2	MOTOBOMBA	\$7,103.65
5651000104-2	AMIGO DOPPIO MOKA U500	\$6,756.02
5671000167-1	CALIBRADOR DE ALTURA 0.450MM	\$9,219.00
5671000163-1	GATO PARA TRASMISSION DE 1 TONELADA	\$10,699.99
5671000165-1	JUEGO BLOCK PATRON DE ACERO	\$19,954.29
5671000159-1	JUEGO DE GABINETE Y BAUL PARA HERRAMIENTAS	\$18,012.49



UNIVERSIDAD TECNOLÓGICA METROPOLITANA DE SAN LUIS POTOSÍ

SAN LUIS POTOSÍ

Relación de Bienes que Componen su Patrimonio

Al 31/03/2022

Utr: SUPERVISOR
Rep: rptActivosConac2

Fecha y hora de Impresión: 19/abr/2022 04:09 p. m.

Código	Descripción del Bien	Valor en Libros
5671000055-1	LUADORAS (PARA METAL, PIEDRA, PLÁSTICO)	\$27,561.60
5671000161-1	MOTOSIERRA ESP 25IN	\$9,198.95
5671000158-2	PATIN HIDRAULICO HJ5500	\$6,844.00
5671000166-1	SIERRA INGLETE TELESCOPICA	\$18,278.00
5671000164-1	TROMPO ROUTER MOTOR 3 HP MONOFASICO	\$30,716.00
5671000162-1	VIMALERT TORNILLO DE BANCO	\$7,159.69

Número Total de Bienes: 732

Total de Valor Libros: \$12,690,994.21

Página:

29

UNIVERSIDAD TECNOLÓGICA METROPOLITANA DE SAN LUIS POTOSÍ
Relación de cuentas bancarias protocolarias

Banco	Cuenta	Número de cliente
Banco del Bajío, S.A.	BANCO DEL BAJIO, CLIENTE 8553	8553



UNIVERSIDAD TECNOLÓGICA METROPOLITANA DE SAN LUIS POTOSÍ (a)
Estado de Situación Financiera Detallado - LDF
Al 31 de diciembre de 2021 y al 31 de Marzo de 2022 (b)
(PESOS)

Concepto (c)	2022 (d)	31 de diciembre de 2021 (e)	Concepto (c)	2022 (d)	31 de diciembre de 2021 (e)
ACTIVO			PASIVO		
Activo Circulante			Activo Circulante		
a. Efectivo y Equivalentes (a=a1+a2+a3+a4+a5+a6+a7)	2,400,198	1,302,110	a. Cuentas por Pagar a Corto Plazo (a=a1+a2+a3+a4+a5+a6+a7+a8+a9)	339,127	39,431
a1) Efectivo	0	0	a1) Servicios Personales por Pagar a Corto Plazo	232,895	104
a2) Bancos/Tesorería	1,672,367	576,272	a2) Proveedores por Pagar a Corto Plazo	242	0
a3) Bancos/Dependencias y Otros	0	0	a3) Contratistas por Obras Públicas por Pagar a Corto Plazo	0	0
a4) Inversiones Temporales (Hasta 3 meses)	677,285	675,292	a4) Participaciones y Aportaciones por Pagar a Corto Plazo	0	0
a5) Fondos con Afectación Específica	0	0	a5) Transferencias Otorgadas por Pagar a Corto Plazo	0	0
a6) Depósitos de Fondos de Terceros en Garantía y/o Administración	50,546	50,546	a6) Intereses, Comisiones y Otros Gastos de la Deuda Pública por Pagar a Corto Plazo	0	0
a7) Otros Efectivos y Equivalentes	0	0	a7) Retenciones y Contribuciones por Pagar a Corto Plazo	43,542	-22,721
b. Derechos a Recibir Efectivo o Equivalentes	802,724	797,035	a8) Devoluciones de la Ley de Ingresos por Pagar a Corto Plazo	0	0
b1) Inversiones Financieras de Corto Plazo	0	0	a9) Otras Cuentas por Pagar a Corto Plazo	62,448	62,048
b2) Cuentas por Cobrar a Corto Plazo	797,565	797,565	b. Documentos por Pagar a Corto Plazo (b=b1+b2+b3)	0	0
b3) Deudores Diversos por Cobrar a Corto Plazo	2,680	88	b1) Documentos Comerciales por Pagar a Corto Plazo	0	0
b4) Ingresos por Recuperar a Corto Plazo	0	0	b2) Documentos con Contratistas por Obras Públicas por Pagar a Corto Plazo	0	0
b5) Deudores por Anticipos de la Tesorería a Corto Plazo	0	0	b3) Otros Documentos por Pagar a Corto Plazo	0	0
b6) Préstamos Otorgados a Corto Plazo	0	0	c. Porción a Corto Plazo de la Deuda Pública a Largo Plazo (c=c1+c2)	0	0
b7) Otros Derechos a Recibir Efectivo o Equivalentes a Corto Plazo	2,479	-618	c1) Porción a Corto Plazo de la Deuda Pública	0	0
c. Derechos a Recibir Bienes o Servicios (c=c1+c2+c3+c4+c5)	5,075	5,075	c2) Porción a Corto Plazo de Arrendamiento Financiero	0	0
c1) Anticipo a Proveedores por Adquisición de Bienes y Prestación de Servicios a Corto Plazo	0	0	d. Títulos y Valores a Corto Plazo	0	0
c2) Anticipo a Proveedores por Adquisición de Bienes Inmuebles y Muebles a Corto Plazo	5,075	5,075	e. Pasivos Diferidos a Corto Plazo (e=e1+e2+e3)	0	0
c3) Anticipo a Proveedores por Adquisición de Bienes Intangibles a Corto Plazo	0	0	e1) Ingresos Cobrados por Adelantado a Corto Plazo	0	0
c4) Anticipo a Contratistas por Obras Públicas a Corto Plazo	0	0	e2) Intereses Cobrados por Adelantado a Corto Plazo	0	0
c5) Otros Derechos a Recibir Bienes o Servicios a Corto Plazo	0	0	e3) Otros Pasivos Diferidos a Corto Plazo	0	0
d. Inventarios (d=d1+d2+d3+d4+d5)	0	0	f. Fondos y Bienes de Terceros en Garantía y/o Administración a Corto Plazo (f=f1+f2+f3+f4+f5+f6)	0	0
d1) Inventario de Mercancías para Venta	0	0	f1) Fondos en Garantía a Corto Plazo	0	0
d2) Inventario de Mercancías Terminadas	0	0	f2) Fondos en Administración a Corto Plazo	0	0
d3) Inventario de Mercancías en Proceso de Elaboración	0	0	f3) Fondos Contingentes a Corto Plazo	0	0
d4) Inventario de Materias Primas, Materiales y Suministros para Producción	0	0	f4) Fondos de Fideicomisos, Mandatos y Contratos Análogos a Corto Plazo	0	0
d5) Bienes en Tránsito	0	0	f5) Otros Fondos de Terceros en Garantía y/o Administración a Corto Plazo	0	0
e. Almacenes	0	0	f6) Valores y Bienes en Garantía a Corto Plazo	0	0
f. Estimación por Pérdida o Deterioro de Activos Circulantes (f=f1+f2)	0	0	g. Provisiones a Corto Plazo (g=g1+g2+g3)	0	0
f1) Estimaciones para Cuentas Incobrables por Derechos a Recibir Efectivo o Equivalentes	0	0	g1) Provisión para Demandas y Juicios a Corto Plazo	0	0
f2) Estimación por Deterioro de Inventarios	0	0	g2) Provisión para Contingencias a Corto Plazo	0	0
g. Otros Activos Circulantes (g=g1+g2+g3+g4)	0	0	g3) Otras Provisiones a Corto Plazo	0	0
g1) Valores en Garantía	0	0	h. Otros Pasivos a Corto Plazo (h=h1+h2+h3)	0	0
g2) Bienes en Garantía (excluye depósitos de fondos)	0	0	h1) Ingresos por Clasificar	0	0
g3) Bienes Derivados de Embargos, Decomisos, Aseguramientos y Dación en Pago	0	0	h2) Recaudación por Participar	0	0
g4) Adquisición con Fondos de Terceros	0	0	h3) Otros Pasivos Circulantes	0	0
IA. Total de Activos Circulantes (IA = a + b + c + d + e + f + g)	3,207,996	2,104,219	IA. Total de Pasivos Circulantes (IA = a + b + c + d + e + f + g + h)	339,127	39,431
Activo No Circulante			Pasivo No Circulante		
a. Inversiones Financieras a Largo Plazo	0	0	a. Cuentas por Pagar a Largo Plazo	0	0
b. Derechos a Recibir Efectivo o Equivalentes a Largo Plazo	0	0	b. Documentos por Pagar a Largo Plazo	0	0
c. Bienes Inmuebles, Infraestructura y Construcciones en Proceso	69,310,267	69,310,267	c. Deuda Pública a Largo Plazo	0	0
d. Bienes Muebles	15,069,099	15,069,099	d. Pasivos Diferidos a Largo Plazo	0	0
e. Activos Intangibles	113,879	113,879	e. Fondos y Bienes de Terceros en Garantía y/o en Administración a Largo Plazo	0	0
f. Depreciación, Deterioro y Amortización Acumulada de Bienes	-1,760,822	-1,760,822	f. Provisiones a Largo Plazo	0	0
g. Activos Diferidos	32,712	32,712	IIB. Total de Pasivos No Circulantes (IIB = a + b + c + d + e + f)	0	0
h. Estimación por Pérdida o Deterioro de Activos no Circulantes	0	0	II. Total del Pasivo (II = IIA + IIB)	339,127	39,431
i. Otros Activos no Circulantes	0	0	HACIENDA PÚBLICA/PATRIMONIO		
IB. Total de Activos No Circulantes (IB = a + b + c + d + e + f + g + h + i)	82,765,135	82,765,135	IIIA. Hacienda Pública/Patrimonio Contribuido (IIIA = a + b + c)	70,869,050	70,869,050
I. Total del Activo (I = IA + IB)	85,973,132	84,869,355	a. Aportaciones	0	0
			b. Donaciones de Capital	70,869,050	70,869,050
			c. Actualización de la Hacienda Pública/Patrimonio	0	0
			IIIB. Hacienda Pública/Patrimonio Generado (IIIB = a + b + c + d + e)	14,764,955	13,960,873
			a. Resultados del Ejercicio (Ahorro/ Desahorro)	807,381	2,364,540
			b. Resultados de Ejercicios Anteriores	13,957,573	11,596,334
			c. Revalúos	0	0
			d. Reservas	0	0
			e. Rectificaciones de Resultados de Ejercicios Anteriores	0	0
			IIIC. Exceso o Insuficiencia en la Actualización de la Hacienda Pública/Patrimonio (IIIC=a+b)	0	0
			a. Resultado por Posición Monetaria	0	0
			b. Resultado por Tenencia de Activos no Monetarios	0	0
			III. Total Hacienda Pública/Patrimonio (III = IIIA + IIIB + IIIC)	85,634,004	84,829,923
			IV. Total del Pasivo y Hacienda Pública/Patrimonio (IV = II + III)	85,973,132	84,869,355

ELABORO

 JORGE A. FIERRO PIERACCINI

AUTORIZO

 LIC. VANJA MORENO SOLANO

UNIVERSIDAD TECNOLÓGICA METROPOLITANA DE SAN LUIS POTOSÍ (a)							
Informe Analítico de la Deuda Pública y Otros Pasivos - LDF							
Del 1 de Enero al 31 de Marzo de 2022 (b)							
(PESOS)							
Denominación de la Deuda Pública y Otros Pasivos (c)	Saldo al 31 de diciembre de 2021 (d)	Disposiciones del Periodo (e)	Amortizaciones del Periodo (f)	Revaluaciones, Reclasificaciones y Otros Ajustes (g)	Saldo Final del Periodo (h) h=d+e-f+g	Pago de Intereses del Periodo (i)	Pago de Comisiones y demás costos asociados durante el Periodo (j)
1. Deuda Pública (1=A+B)	0	0	0	0	0	0	0
A. Corto Plazo (A=a1+a2+a3)	0	0	0	0	0	0	0
a1) Instituciones de Crédito	0	0	0	0	0	0	0
a2) Títulos y Valores	0	0	0	0	0	0	0
a3) Arrendamientos Financieros	0	0	0	0	0	0	0
B. Largo Plazo (B=b1+b2+b3)	0	0	0	0	0	0	0
b1) Instituciones de Crédito	0	0	0	0	0	0	0
b2) Títulos y Valores	0	0	0	0	0	0	0
b3) Arrendamientos Financieros	0	0	0	0	0	0	0
2. Otros Pasivos	39,431				339,127		
3. Total de la Deuda Pública y Otros Pasivos	39,431	0	0	0	339,127	0	0
4. Deuda Contingente 1 (Informativo)	0	0	0	0	0	0	0
A. Deuda Contingente 1					0		
B. Deuda Contingente 2					0		
C. Deuda Contingente XX					0		
5. Valor de Instrumentos Bono Cupón Cero 2 (Informativo)	0	0	0	0	0	0	0
A. Instrumento Bono Cupón Cero 1					0		
B. Instrumento Bono Cupón Cero 2					0		
C. Instrumento Bono Cupón Cero XX					0		

1. Se refiere a cualquier Financiamiento sin fuente o garantía de pago definida, que sea asumida de manera solidaria o subsidiaria por las Entidades Federativas con sus Municipios, organismos descentralizados y empresas de participación estatal mayoritaria y fideicomisos, locales o municipales, y por los Municipios con sus respectivos organismos descentralizados y empresas de participación municipal mayoritaria.

2. Se refiere al valor del Bono Cupón Cero que respalda el pago de los créditos asociados al mismo (Activo).

Obligaciones a Corto Plazo (k)	Monto Contratado (l)	Plazo Pactado (m)	Tasa de Interés (n)	Comisiones y Costos Relacionados (o)	Tasa Efectiva (p)
6. Obligaciones a Corto Plazo (Informativo)	0	0	0	0	0
A. Crédito 1					
B. Crédito 2					
C. Crédito XX					

ELABORO

 JORGE A. FIERRO PIERACCINI

AUTORIZO

 L.C. VANIA MORENO SOLANO

UNIVERSIDAD TECNOLÓGICA METROPOLITANA DE SAN LUIS POTOSÍ (a)										
Informe Analítico de Obligaciones Diferentes de Financiamientos – LDF										
Del 1 de Enero al 31 de Marzo de 2022 (b)										
(PESOS)										
Denominación de las Obligaciones Diferentes de Financiamiento	Fecha del Contrato	Fecha de inicio de operación del proyecto	Fecha de vencimiento	Monto de la inversión pactado	Plazo pactado	Monto promedio mensual del pago de la contraprestación	Monto promedio mensual del pago de la contraprestación correspondiente al pago de inversión	Monto pagado de la inversión al XX de XXXX de 20XX	Monto pagado de la inversión actualizado al XX de XXXX de 20XX	Saldo pendiente por pagar de la inversión al XX de XXXX de 20XX
(c)	(d)	(e)	(f)	(g)	(h)	(i)	(j)	(k)	(l)	(m = g - l)
A. Asociaciones Público Privadas (APP's) (A=a+b+c+d)	0	0	0	0	0	0	0	0	0	0
a) APP 1										0
b) APP 2										0
c) APP 3										0
d) APP XX										0
B. Otros Instrumentos (B=a+b+c+d)	0	0	0	0	0	0	0	0	0	0
a) Otro Instrumento 1										0
b) Otro Instrumento 2										0
c) Otro Instrumento 3										0
d) Otro Instrumento XX										0
C. Total de Obligaciones Diferentes de Financiamiento (C=A+B)	0	0	0	0	0	0	0	0	0	0

ELABORO

 JORGE A. PIÉRRO PIERACCINI

AUTORIZO

 LIC. VANIA MORENO SOLANO

UNIVERSIDAD TECNOLÓGICA METROPOLITANA DE SAN LUIS POTOSÍ (a)
Balance Presupuestario - LDF
Del 1 de Enero al 31 de Marzo de 2022 (b)
(PESOS)

Concepto (c)	Estimado/ Aprobado (d)	Devengado	Recaudado/ Pagado
A. Ingresos Totales (A = A1+A2+A3)	2,595,000	275,347	275,347
A1. Ingresos de Libre Disposición	2,595,000	275,347	275,347
A2. Transferencias Federales Etiquetadas			
A3. Financiamiento Neto	0	0	0
B. Egresos Presupuestarios¹ (B = B1+B2)	13,944,866	2,023,303	1,784,538
B1. Gasto No Etiquetado (sin incluir Amortización de la Deuda Pública)	13,944,866	2,023,303	1,784,538
B2. Gasto Etiquetado (sin incluir Amortización de la Deuda Pública)			
C. Remanentes del Ejercicio Anterior (C = C1 + C2)	177,103	0	0
C1. Remanentes de Ingresos de Libre Disposición aplicados en el periodo	177,103	0	0
C2. Remanentes de Transferencias Federales Etiquetadas aplicados en el periodo			
I. Balance Presupuestario (I = A – B + C)	-11,172,763	-1,747,956	-1,509,191
II. Balance Presupuestario sin Financiamiento Neto (II = I - A3)	-11,172,763	-1,747,956	-1,509,191
III. Balance Presupuestario sin Financiamiento Neto y sin Remanentes del Ejercicio Anterior (III= II - C)	-11,349,866	-1,747,956	-1,509,191

Concepto	Aprobado	Devengado	Pagado
E. Intereses, Comisiones y Gastos de la Deuda (E = E1+E2)	0	0	0
E1. Intereses, Comisiones y Gastos de la Deuda con Gasto No Etiquetado			
E2. Intereses, Comisiones y Gastos de la Deuda con Gasto Etiquetado			
IV. Balance Primario (IV = III - E)	-11,349,866	-1,747,956	-1,509,191

Concepto	Estimado/ Aprobado	Devengado	Recaudado/ Pagado
F. Financiamiento (F = F1 + F2)	0	0	0
F1. Financiamiento con Fuente de Pago de Ingresos de Libre Disposición			
F2. Financiamiento con Fuente de Pago de Transferencias Federales Etiquetadas			
G. Amortización de la Deuda (G = G1 + G2)	0	0	0
G1. Amortización de la Deuda Pública con Gasto No Etiquetado			
G2. Amortización de la Deuda Pública con Gasto Etiquetado			
A3. Financiamiento Neto (A3 = F – G)	0	0	0

Concepto	Estimado/ Aprobado	Devengado	Recaudado/ Pagado
A1. Ingresos de Libre Disposición	2,595,000	275,347	275,347
A3.1 Financiamiento Neto con Fuente de Pago de Ingresos de Libre Disposición (A3.1 = F1 – G1)	0	0	0
F1. Financiamiento con Fuente de Pago de Ingresos de Libre Disposición	0	0	0
G1. Amortización de la Deuda Pública con Gasto No Etiquetado	0	0	0
B1. Gasto No Etiquetado (sin incluir Amortización de la Deuda Pública)	13,944,866	2,023,303	1,784,538
C1. Remanentes de Ingresos de Libre Disposición aplicados en el periodo	177,103	0	0
V. Balance Presupuestario de Recursos Disponibles (V = A1 + A3.1 – B1 + C1)	-11,349,866	-1,747,956	-1,509,191
VI. Balance Presupuestario de Recursos Disponibles sin Financiamiento Neto (VI = V – A3.1)	-11,349,866	-1,747,956	-1,509,191

Concepto	Estimado/ Aprobado	Devengado	Recaudado/ Pagado
A2. Transferencias Federales Etiquetadas	0	0	0
A3.2 Financiamiento Neto con Fuente de Pago de Transferencias Federales Etiquetadas (A3.2 = F2 – G2)	0	0	0
F2. Financiamiento con Fuente de Pago de Transferencias Federales Etiquetadas	0	0	0
G2. Amortización de la Deuda Pública con Gasto Etiquetado	0	0	0
B2. Gasto Etiquetado (sin incluir Amortización de la Deuda Pública)	0	0	0
C2. Remanentes de Transferencias Federales Etiquetadas aplicados en el periodo		0	0
VII. Balance Presupuestario de Recursos Etiquetados (VII = A2 + A3.2 – B2 + C2)	0	0	0
VIII. Balance Presupuestario de Recursos Etiquetados sin Financiamiento Neto (VIII = VII – A3.2)	0	0	0

ELABORO

JORGE A. FIERRO PIERACGINI

AUTORIZO

LIC. VANIA MORENO SOLANO

UNIVERSIDAD TECNOLÓGICA METROPOLITANA DE SAN LUIS POTOSÍ (a)
Estado Analítico de Ingresos Detallado - LDF
Del 1 de Enero al 31 de Marzo de 2022 (b)
(PESOS)

Concepto (c)	Ingreso					Diferencia (e)
	Estimado (d)	Ampliaciones/ (Reducciones)	Modificado	Devengado	Recaudado	
Ingresos de Libre Disposición						
A. Impuestos			0			0
B. Cuotas y Aportaciones de Seguridad Social			0			0
C. Contribuciones de Mejoras			0			0
D. Derechos			0			0
E. Productos			0			0
F. Aprovechamientos			0			0
G. Ingresos por Ventas de Bienes y Prestación Servicios	2,595,000	2,017	2,597,017	275,347	275,347	-2,319,653
H. Participaciones (H=h1+h2+h3+h4+h5+h6+h7+h8+h9+h10+h11)	0	0	0	0	0	0
h1) Fondo General de Participaciones			0			0
h2) Fondo de Fomento Municipal			0			0
h3) Fondo de Fiscalización y Recaudación			0			0
h4) Fondo de Compensación			0			0
h5) Fondo de Extracción de Hidrocarburos			0			0
h6) Impuesto Especial Sobre Producción y Servicios			0			0
h7) 0.136% de la Recaudación Federal Participable			0			0
h8) 3.17% Sobre Extracción de Petróleo			0			0
h9) Gasolinas y Diésel			0			0
h10) Fondo del Impuesto Sobre la Renta			0			0
h11) Fondo de Estabilización de los Ingresos de las Entidades Federativas			0			0
I. Incentivos Derivados de la Colaboración Fiscal (I=i1+i2+i3+i4+i5)	0	0	0	0	0	0
i1) Tenencia o Uso de Vehículos			0			0
i2) Fondo de Compensación ISAN			0			0
i3) Impuesto Sobre Automóviles Nuevos			0			0
i4) Fondo de Compensación de Repecos-Intermedios			0			0
i5) Otros Incentivos Económicos			0			0
J. Transferencias y Asignaciones			0			0
K. Convenios	0	0	0	0	0	0
k1) Otros Convenios y Subsidios			0			0
L. Otros Ingresos de Libre Disposición (L=l1+l2)	0	0	0	0	0	0
l1) Participaciones en Ingresos Locales			0			0
l2) Otros Ingresos de Libre Disposición			0			0
I. Total de Ingresos de Libre Disposición (I=A+B+C+D+E+F+G+H+I+J+K+L)	2,595,000	2,017	2,597,017	275,347	275,347	-2,319,653
Ingresos Excedentes de Ingresos de Libre Disposición						
Transferencias Federales Etiquetadas						
A. Aportaciones (A=a1+a2+a3+a4+a5+a6+a7+a8)	0	0	0	0	0	0
a1) Fondo de Aportaciones para la Nómina Educativa y Gasto Operativo			0			0
a2) Fondo de Aportaciones para los Servicios de Salud			0			0
a3) Fondo de Aportaciones para la Infraestructura Social			0			0
a4) Fondo de Aportaciones para el Fortalecimiento de los Municipios y de las Demarcaciones Territoriales del Distrito Federal			0			0
a5) Fondo de Aportaciones Múltiples			0			0
a6) Fondo de Aportaciones para la Educación Tecnológica y de Adultos			0			0
a7) Fondo de Aportaciones para la Seguridad Pública de los Estados y del Distrito Federal			0			0
a8) Fondo de Aportaciones para el Fortalecimiento de las Entidades Federativas			0			0
B. Convenios (B=b1+b2+b3+b4)	0	0	0	0	0	0
b1) Convenios de Protección Social en Salud			0			0
b2) Convenios de Descentralización			0			0
b3) Convenios de Reasignación			0			0
b4) Otros Convenios y Subsidios			0			0
C. Fondos Distintos de Aportaciones (C=c1+c2)	0	0	0	0	0	0
c1) Fondo para Entidades Federativas y Municipios Productores de Hidrocarburos			0			0
c2) Fondo Minero			0			0
D. Transferencias, Asignaciones, Subsidios y Subvenciones, y Pensiones y Jubilaciones			0			0
E. Otras Transferencias Federales Etiquetadas			0			0
II. Total de Transferencias Federales Etiquetadas (II = A + B + C + D + E)	0	0	0	0	0	0
III. Ingresos Derivados de Financiamientos (III = A)	0	0	0	0	0	0

UNIVERSIDAD TECNOLÓGICA METROPOLITANA DE SAN LUIS POTOSÍ (a)

Estado Analítico de Ingresos Detallado - LDF

Del 1 de Enero al 31 de Marzo de 2022 (b)

(PESOS)

Concepto (c)	Ingreso					Diferencia (e)
	Estimado (d)	Ampliaciones/ (Reducciones)	Modificado	Devengado	Recaudado	
A. Ingresos Derivados de Financiamientos			0			0
IV. Total de Ingresos (IV = I + II + III)	2,595,000	2,017	2,597,017	275,347	275,347	-2,319,653
Datos Informativos						
1. Ingresos Derivados de Financiamientos con Fuente de Pago de Ingresos de Libre Disposición			0			0
2. Ingresos Derivados de Financiamientos con Fuente de Pago de Transferencias Federales Etiquetadas			0			0
3. Ingresos Derivados de Financiamientos (3 = 1 + 2)	0	0	0	0	0	0

ELABORO

JORGE A. FIERRO PIERACCINI

AUTORIZO

LIC. VANIA MORENO SOLANO

UNIVERSIDAD TECNOLÓGICA METROPOLITANA DE SAN LUIS POTOSÍ (a)
Estado Analítico del Ejercicio del Presupuesto de Egresos Detallado - LDF
Clasificación por Objeto del Gasto (Capítulo y Concepto)
Del 1 de Enero al 31 de Marzo de 2022 (b)
(PESOS)

Concepto (c)	Egresos					Subejercicio (e)
	Aprobado (d)	Ampliaciones/ (Reducciones)	Modificado	Devengado	Pagado	
I. Gasto No Etiquetado (I=A+B+C+D+E+F+G+H+I)	13,944,866	2,017	13,946,883	2,023,303	1,784,538	11,923,580
A. Servicios Personales (A=a1+a2+a3+a4+a5+a6+a7)	7,985,743	48,005	8,033,748	1,667,247	1,428,724	6,366,501
a1) Remuneraciones al Personal de Carácter Permanente	5,691,071	0	5,691,071	1,355,801	1,134,070	4,335,270
a2) Remuneraciones al Personal de Carácter Transitorio			0			0
a3) Remuneraciones Adicionales y Especiales	573,760	0	573,760	10,804	10,804	562,956
a4) Seguridad Social	1,236,713	48,005	1,284,718	210,109	210,109	1,074,609
a5) Otras Prestaciones Sociales y Económicas	484,198	0	484,198	90,532	73,741	393,666
a6) Previsiones			0			0
a7) Pago de Estímulos a Servidores Públicos			0			0
B. Materiales y Suministros (B=b1+b2+b3+b4+b5+b6+b7+b8+b9)	1,381,613	-31,024	1,350,589	54,113	54,113	1,296,475
b1) Materiales de Administración, Emisión de Documentos y Artículos Oficiales	664,057	10,976	675,033	39,408	39,408	635,626
b2) Alimentos y Utensilios	27,652	0	27,652	1,534	1,534	26,118
b3) Materias Primas y Materiales de Producción y Comercialización	6,317	0	6,317	0	0	6,317
b4) Materiales y Artículos de Construcción y de Reparación	179,880	-9,600	170,280	0	0	170,280
b5) Productos Químicos, Farmacéuticos y de Laboratorio	1,361	0	1,361	0	0	1,361
b6) Combustibles, Lubricantes y Aditivos	114,321	0	114,321	12,740	12,740	101,581
b7) Vestuario, Blancos, Prendas de Protección y Artículos Deportivos	14,930	0	14,930	0	0	14,930
b8) Materiales y Suministros Para Seguridad			0			0
b9) Herramientas, Refacciones y Accesorios Menores	373,095	-32,400	340,695	431	431	340,264
C. Servicios Generales (C=c1+c2+c3+c4+c5+c6+c7+c8+c9)	3,624,691	-14,964	3,609,727	301,943	301,701	3,307,784
c1) Servicios Básicos	659,588	-9,350	650,238	78,927	78,927	571,311
c2) Servicios de Arrendamiento	417,458	0	417,458	3,480	3,480	413,978
c3) Servicios Profesionales, Científicos, Técnicos y Otros Servicios	1,688,533	-44,264	1,644,269	141,636	141,636	1,502,633
c4) Servicios Financieros, Bancarios y Comerciales	73,838	9,381	83,219	11,244	11,002	71,975
c5) Servicios de Instalación, Reparación, Mantenimiento y Conservación	443,177	6,600	449,777	54,497	54,497	395,280
c6) Servicios de Comunicación Social y Publicidad	308,259	0	308,259	0	0	308,259
c7) Servicios de Traslado y Viáticos	33,838	5,000	38,838	1,303	1,303	37,534
c8) Servicios Oficiales	0	15,000	15,000	10,855	10,855	4,145
c9) Otros Servicios Generales	0	2,668	2,668	0	0	2,668
D. Transferencias, Asignaciones, Subsidios y Otras Ayudas (D=d1+d2+d3+d4+d5+d6+d7+d8+d9)	0	0	0	0	0	0
d1) Transferencias Internas y Asignaciones al Sector Público			0			0
d2) Transferencias al Resto del Sector Público			0			0
d3) Subsidios y Subvenciones			0			0
d4) Ayudas Sociales			0			0
d5) Pensiones y Jubilaciones			0			0
d6) Transferencias a Fideicomisos, Mandatos y Otros Análogos			0			0
d7) Transferencias a la Seguridad Social			0			0
d8) Donativos			0			0
d9) Transferencias al Exterior			0			0
E. Bienes Muebles, Inmuebles e Intangibles (E=e1+e2+e3+e4+e5+e6+e7+e8+e9)	952,819	0	952,819	0	0	952,819
e1) Mobiliario y Equipo de Administración			0			0
e2) Mobiliario y Equipo Educativo y Recreativo	952,819	0	952,819	0	0	952,819
e3) Equipo e Instrumental Médico y de Laboratorio			0			0
e4) Vehículos y Equipo de Transporte			0			0
e5) Equipo de Defensa y Seguridad			0			0
e6) Maquinaria, Otros Equipos y Herramientas			0			0
e7) Activos Biológicos			0			0
e8) Bienes Inmuebles			0			0
e9) Activos Intangibles			0			0
F. Inversión Pública (F=f1+f2+f3)	0	0	0	0	0	0
f1) Obra Pública en Bienes de Dominio Público			0			0
f2) Obra Pública en Bienes Propios			0			0
f3) Proyectos Productivos y Acciones de Fomento			0			0
G. Inversiones Financieras y Otras Provisiones (G=g1+g2+g3+g4+g5+g6+g7)	0	0	0	0	0	0
g1) Inversiones Para el Fomento de Actividades Productivas			0			0
g2) Acciones y Participaciones de Capital			0			0
g3) Compra de Títulos y Valores			0			0
g4) Concesión de Préstamos			0			0
g5) Inversiones en Fideicomisos, Mandatos y Otros Análogos			0			0
Fideicomiso de Desastres Naturales (Informativo)			0			0
g6) Otras Inversiones Financieras			0			0
g7) Provisiones para Contingencias y Otras Erogaciones Especiales			0			0
H. Participaciones y Aportaciones (H=h1+h2+h3)	0	0	0	0	0	0
h1) Participaciones			0			0
h2) Aportaciones			0			0
h3) Convenios			0			0
I. Deuda Pública (I=i1+i2+i3+i4+i5+i6+i7)	0	0	0	0	0	0
i1) Amortización de la Deuda Pública			0			0
i2) Intereses de la Deuda Pública			0			0
i3) Comisiones de la Deuda Pública			0			0
i4) Gastos de la Deuda Pública			0			0
i5) Costo por Coberturas			0			0
i6) Apoyos Financieros			0			0
i7) Adeudos de Ejercicios Fiscales Anteriores (ADEFAS)			0			0

UNIVERSIDAD TECNOLÓGICA METROPOLITANA DE SAN LUIS POTOSÍ (a)
Estado Analítico del Ejercicio del Presupuesto de Egresos Detallado - LDF
Clasificación por Objeto del Gasto (Capítulo y Concepto)
Del 1 de Enero al 31 de Marzo de 2022 (b)
(PESOS)

Concepto (c)	Egresos					Subejercicio (e)
	Aprobado (d)	Ampliaciones/ (Reducciones)	Modificado	Devengado	Pagado	
II. Gasto Etiquetado (II=A+B+C+D+E+F+G+H+I)	0	0	0	0	0	0
A. Servicios Personales (A=a1+a2+a3+a4+a5+a6+a7)	0	0	0	0	0	0
a1) Remuneraciones al Personal de Carácter Permanente			0			0
a2) Remuneraciones al Personal de Carácter Transitorio			0			0
a3) Remuneraciones Adicionales y Especiales			0			0
a4) Seguridad Social			0			0
a5) Otras Prestaciones Sociales y Económicas			0			0
a6) Previsiones			0			0
a7) Pago de Estímulos a Servidores Públicos			0			0
B. Materiales y Suministros (B=b1+b2+b3+b4+b5+b6+b7+b8+b9)	0	0	0	0	0	0
b1) Materiales de Administración, Emisión de Documentos y Artículos Oficiales			0			0
b2) Alimentos y Utensilios			0			0
b3) Materias Primas y Materiales de Producción y Comercialización			0			0
b4) Materiales y Artículos de Construcción y de Reparación			0			0
b5) Productos Químicos, Farmacéuticos y de Laboratorio			0			0
b6) Combustibles, Lubricantes y Aditivos			0			0
b7) Vestuario, Blancos, Prendas de Protección y Artículos Deportivos			0			0
b8) Materiales y Suministros Para Seguridad			0			0
b9) Herramientas, Refacciones y Accesorios Menores			0			0
C. Servicios Generales (C=c1+c2+c3+c4+c5+c6+c7+c8+c9)	0	0	0	0	0	0
c1) Servicios Básicos			0			0
c2) Servicios de Arrendamiento			0			0
c3) Servicios Profesionales, Científicos, Técnicos y Otros Servicios			0			0
c4) Servicios Financieros, Bancarios y Comerciales			0			0
c5) Servicios de Instalación, Reparación, Mantenimiento y Conservación			0			0
c6) Servicios de Comunicación Social y Publicidad			0			0
c7) Servicios de Traslado y Viáticos			0			0
c8) Servicios Oficiales			0			0
c9) Otros Servicios Generales			0			0
D. Transferencias, Asignaciones, Subsidios y Otras Ayudas (D=d1+d2+d3+d4+d5+d6+d7+d8+d9)	0	0	0	0	0	0
d1) Transferencias Internas y Asignaciones al Sector Público			0			0
d2) Transferencias al Resto del Sector Público			0			0
d3) Subsidios y Subvenciones			0			0
d4) Ayudas Sociales			0			0
d5) Pensiones y Jubilaciones			0			0
d6) Transferencias a Fideicomisos, Mandatos y Otros Análogos			0			0
d7) Transferencias a la Seguridad Social			0			0
d8) Donativos			0			0
d9) Transferencias al Exterior			0			0
E. Bienes Muebles, Inmuebles e Intangibles (E=e1+e2+e3+e4+e5+e6+e7+e8+e9)	0	0	0	0	0	0
e1) Mobiliario y Equipo de Administración			0			0
e2) Mobiliario y Equipo Educativo y Recreativo			0			0
e3) Equipo e Instrumental Médico y de Laboratorio			0			0
e4) Vehículos y Equipo de Transporte			0			0
e5) Equipo de Defensa y Seguridad			0			0
e6) Maquinaria, Otros Equipos y Herramientas			0			0
e7) Activos Biológicos			0			0
e8) Bienes Inmuebles			0			0
e9) Activos Intangibles			0			0
F. Inversión Pública (F=f1+f2+f3)	0	0	0	0	0	0
f1) Obra Pública en Bienes de Dominio Público			0			0
f2) Obra Pública en Bienes Propios			0			0
f3) Proyectos Productivos y Acciones de Fomento			0			0
G. Inversiones Financieras y Otras Provisiones (G=g1+g2+g3+g4+g5+g6+g7)	0	0	0	0	0	0
g1) Inversiones Para el Fomento de Actividades Productivas			0			0
g2) Acciones y Participaciones de Capital			0			0
g3) Compra de Títulos y Valores			0			0
g4) Concesión de Préstamos			0			0
g5) Inversiones en Fideicomisos, Mandatos y Otros Análogos			0			0
Fideicomiso de Desastres Naturales (Informativo)			0			0
g6) Otras Inversiones Financieras			0			0
g7) Provisiones para Contingencias y Otras Erogaciones Especiales			0			0
H. Participaciones y Aportaciones (H=h1+h2+h3)	0	0	0	0	0	0
h1) Participaciones			0			0
h2) Aportaciones			0			0
h3) Convenios			0			0
I. Deuda Pública (I=i1+i2+i3+i4+i5+i6+i7)	0	0	0	0	0	0
i1) Amortización de la Deuda Pública			0			0
i2) Intereses de la Deuda Pública			0			0
i3) Comisiones de la Deuda Pública			0			0
i4) Gastos de la Deuda Pública			0			0
i5) Costo por Coberturas			0			0
i6) Apoyos Financieros			0			0
i7) Adeudos de Ejercicios Fiscales Anteriores (ADEFAS)			0			0
III. Total de Egresos (III = I + II)	13,944,866	2,017	13,946,883	2,023,303	1,784,538	11,923,580

ELABORO

AUTORIZO

JORGE A. FIERRO FIERACCINI

LIC. VANIA MORENO SOLANO

UNIVERSIDAD TECNOLÓGICA METROPOLITANA DE SAN LUIS POTOSÍ (a)
Informe sobre Estudios Actuariales - LDF

	Pensiones y jubilaciones	Salud	Riesgos de trabajo	Invalidez y vida	Otras prestaciones sociales
<p>Tipo de Sistema Prestación laboral o Fondo general para trabajadores del estado o municipio Beneficio definido, Contribución definida o Mixto</p> <p>Población afiliada Activos Edad máxima Edad mínima Edad promedio Pensionados y Jubilados Edad máxima Edad mínima Edad promedio Beneficiarios Promedio de años de servicio (trabajadores activos) Aportación individual al plan de pensión como % del salario Aportación del ente público al plan de pensión como % del salario Crecimiento esperado de los pensionados y jubilados (como %) Crecimiento esperado de los activos (como %) Edad de Jubilación o Pensión Esperanza de vida</p> <p>Ingresos del Fondo Ingresos Anuales al Fondo de Pensiones</p> <p>Nómina anual Activos Pensionados y Jubilados Beneficiarios de Pensionados y Jubilados</p> <p>Monto mensual por pensión Máximo Mínimo Promedio</p> <p>Monto de la reserva</p> <p>Valor presente de las obligaciones Pensiones y Jubilaciones en curso de pago Generación actual Generaciones futuras</p> <p>Valor presente de las contribuciones asociadas a los sueldos futuros de cotización X% Generación actual Generaciones futuras</p> <p>Valor presente de aportaciones futuras Generación actual Generaciones futuras Otros Ingresos</p> <p>Déficit/superávit actuarial Generación actual Generaciones futuras</p> <p>Periodo de suficiencia Año de descapitalización Tasa de rendimiento</p> <p>Estudio actuarial Año de elaboración del estudio actuarial Empresa que elaboró el estudio actuarial</p>					

ELABORO

JORGE A. FIERRO PIERACCINI

AUTORIZO

LIC. VANIA MORENO SOLANO

UNIVERSIDAD TECNOLÓGICA METROPOLITANA DE SAN LUIS POTOSÍ (a)
Estado Analítico del Ejercicio del Presupuesto de Egresos Detallado - LDF
Clasificación Funcional (Finalidad y Función)
Del 1 de Enero al 31 de Marzo de 2022 (b)
(PESOS)

Concepto (c)	Egresos					Subejercicio (e)
	Aprobado (d)	Ampliaciones/ (Reducciones)	Modificado	Devengado	Pagado	
I. Gasto No Etiquetado (I=A+B+C+D)	13,944,866	2,017	13,946,883	2,023,303	1,784,538	11,923,580
A. Gobierno (A=a1+a2+a3+a4+a5+a6+a7+a8)	0	0	0	0	0	0
a1) Legislación			0			0
a2) Justicia			0			0
a3) Coordinación de la Política de Gobierno			0			0
a4) Relaciones Exteriores			0			0
a5) Asuntos Financieros y Hacendarios			0			0
a6) Seguridad Nacional			0			0
a7) Asuntos de Orden Público y de Seguridad Interior			0			0
a8) Otros Servicios Generales			0			0
B. Desarrollo Social (B=b1+b2+b3+b4+b5+b6+b7)	13,944,866	2,017	13,946,883	2,023,303	1,784,538	11,923,580
b1) Protección Ambiental			0			0
b2) Vivienda y Servicios a la Comunidad			0			0
b3) Salud			0			0
b4) Recreación, Cultura y Otras Manifestaciones Sociales			0			0
b5) Educación	13,944,866	2,017	13,946,883	2,023,303	1,784,538	11,923,580
b6) Protección Social			0			0
b7) Otros Asuntos Sociales			0			0
C. Desarrollo Económico (C=c1+c2+c3+c4+c5+c6+c7+c8+c9)	0	0	0	0	0	0
c1) Asuntos Económicos, Comerciales y Laborales en General			0			0
c2) Agropecuaria, Silvicultura, Pesca y Caza			0			0
c3) Combustibles y Energía			0			0
c4) Minería, Manufacturas y Construcción			0			0
c5) Transporte			0			0
c6) Comunicaciones			0			0
c7) Turismo			0			0
c8) Ciencia, Tecnología e Innovación			0			0
c9) Otras Industrias y Otros Asuntos Económicos			0			0
D. Otras No Clasificadas en Funciones Anteriores (D=d1+d2+d3+d4)	0	0	0	0	0	0
d1) Transacciones de la Deuda Pública / Costo Financiero de la Deuda			0			0
d2) Transferencias, Participaciones y Aportaciones Entre Diferentes Niveles y Ordenes de Gobierno			0			0
d3) Saneamiento del Sistema Financiero			0			0
d4) Adeudos de Ejercicios Fiscales Anteriores			0			0
II. Gasto Etiquetado (II=A+B+C+D)	0	0	0	0	0	0
A. Gobierno (A=a1+a2+a3+a4+a5+a6+a7+a8)	0	0	0	0	0	0
a1) Legislación			0			0
a2) Justicia			0			0
a3) Coordinación de la Política de Gobierno			0			0
a4) Relaciones Exteriores			0			0
a5) Asuntos Financieros y Hacendarios			0			0
a6) Seguridad Nacional			0			0
a7) Asuntos de Orden Público y de Seguridad Interior			0			0
a8) Otros Servicios Generales			0			0
B. Desarrollo Social (B=b1+b2+b3+b4+b5+b6+b7)	0	0	0	0	0	0
b1) Protección Ambiental			0			0
b2) Vivienda y Servicios a la Comunidad			0			0
b3) Salud			0			0
b4) Recreación, Cultura y Otras Manifestaciones Sociales			0			0
b5) Educación			0			0
b6) Protección Social			0			0
b7) Otros Asuntos Sociales			0			0
C. Desarrollo Económico (C=c1+c2+c3+c4+c5+c6+c7+c8+c9)	0	0	0	0	0	0
c1) Asuntos Económicos, Comerciales y Laborales en General			0			0
c2) Agropecuaria, Silvicultura, Pesca y Caza			0			0
c3) Combustibles y Energía			0			0
c4) Minería, Manufacturas y Construcción			0			0
c5) Transporte			0			0
c6) Comunicaciones			0			0
c7) Turismo			0			0
c8) Ciencia, Tecnología e Innovación			0			0
c9) Otras Industrias y Otros Asuntos Económicos			0			0

UNIVERSIDAD TECNOLÓGICA METROPOLITANA DE SAN LUIS POTOSÍ (a)
 Estado Analítico del Ejercicio del Presupuesto de Egresos Detallado - LDF
 Clasificación Funcional (Finalidad y Función)
 Del 1 de Enero al 31 de Marzo de 2022 (b)
 (PESOS)

Concepto (c)	Egresos					Subejercicio (e)
	Aprobado (d)	Ampliaciones/ (Reducciones)	Modificado	Devengado	Pagado	
D. Otras No Clasificadas en Funciones Anteriores (D=d1+d2+d3+d4)	0	0	0	0	0	0
d1) Transacciones de la Deuda Pública / Costo Financiero de la Deuda			0			0
d2) Transferencias, Participaciones y Aportaciones Entre Diferentes Niveles y Ordenes de Gobierno			0			0
d3) Saneamiento del Sistema Financiero			0			0
d4) Adeudos de Ejercicios Fiscales Anteriores			0			0
III. Total de Egresos (III = I + II)	13,944,866	2,017	13,946,883	2,023,303	1,784,538	11,923,580

ELABORO

JORGE A. FIERRO PIERACCINI

AUTORIZO

LIC. VANIA MORENO SOLANO

UNIVERSIDAD TECNOLÓGICA METROPOLITANA DE SAN LUIS POTOSÍ (a)
 Estado Analítico del Ejercicio del Presupuesto de Egresos Detallado - LDF
 Clasificación de Servicios Personales por Categoría
 Del 1 de Enero al 30 de Marzo de 2022 (b)
 (PESOS)

Concepto (c)	Egresos					Subejercicio (e)
	Aprobado (d)	Ampliaciones/ (Reducciones)	Modificado	Devengado	Pagado	
I. Gasto No Etiquetado (I=A+B+C+D+E+F)	7,985,743	48,005	8,033,748	1,667,247	1,667,247	6,366,501
A. Personal Administrativo y de Servicio Público	7,985,743	48,005	8,033,748	1,667,247	1,667,247	6,366,501
B. Magisterio			0			0
C. Servicios de Salud (C=c1+c2)	0	0	0	0	0	0
c1) Personal Administrativo			0			0
c2) Personal Médico, Paramédico y afín			0			0
D. Seguridad Pública			0			0
E. Gastos asociados a la implementación de nuevas leyes federales o reformas a las mismas (E = e1 + e2)	0	0	0	0	0	0
e1) Nombre del Programa o Ley 1			0			0
e2) Nombre del Programa o Ley 2			0			0
F. Sentencias laborales definitivas			0			0
II. Gasto Etiquetado (II=A+B+C+D+E+F)	0	0	0	0	0	0
A. Personal Administrativo y de Servicio Público			0			0
B. Magisterio			0			0
C. Servicios de Salud (C=c1+c2)	0	0	0	0	0	0
c1) Personal Administrativo			0			0
c2) Personal Médico, Paramédico y afín			0			0
D. Seguridad Pública			0			0
E. Gastos asociados a la implementación de nuevas leyes federales o reformas a las mismas (E = e1 + e2)	0	0	0	0	0	0
e1) Nombre del Programa o Ley 1			0			0
e2) Nombre del Programa o Ley 2			0			0
F. Sentencias laborales definitivas			0			0
III. Total del Gasto en Servicios Personales (III = I + II)	7,985,743	48,005	8,033,748	1,667,247	1,667,247	6,366,501

Elaboro

Jorge A. Fierro Pieraccini

Autorizo

Lic. Vanía Moreno Solano

UNIVERSIDAD TECNOLÓGICA METROPOLITANA DE SAN LUIS POTOSÍ (a)
Informe sobre Estudios Actuariales - LDF

	Pensiones y jubilaciones	Salud	Riesgos de trabajo	Invalidez y vida	Otras prestaciones sociales
<p>Tipo de Sistema Prestación laboral o Fondo general para trabajadores del estado o municipio Beneficio definido, Contribución definida o Mixto</p> <p>Población afiliada Activos Edad máxima Edad mínima Edad promedio Pensionados y Jubilados Edad máxima Edad mínima Edad promedio Beneficiarios Promedio de años de servicio (trabajadores activos) Aportación individual al plan de pensión como % del salario Aportación del ente público al plan de pensión como % del salario Crecimiento esperado de los pensionados y jubilados (como %) Crecimiento esperado de los activos (como %) Edad de Jubilación o Pensión Esperanza de vida</p> <p>Ingresos del Fondo Ingresos Anuales al Fondo de Pensiones</p> <p>Nómina anual Activos Pensionados y Jubilados Beneficiarios de Pensionados y Jubilados</p> <p>Monto mensual por pensión Máximo Mínimo Promedio</p> <p>Monto de la reserva</p> <p>Valor presente de las obligaciones Pensiones y Jubilaciones en curso de pago Generación actual Generaciones futuras</p> <p>Valor presente de las contribuciones asociadas a los sueldos futuros de cotización X% Generación actual Generaciones futuras</p> <p>Valor presente de aportaciones futuras Generación actual Generaciones futuras Otros Ingresos</p> <p>Deficit/superavit actuarial Generación actual Generaciones futuras</p> <p>Periodo de suficiencia Año de descapitalización Tasa de rendimiento</p> <p>Estudio actuarial Año de elaboración del estudio actuarial Empresa que elaboró el estudio actuarial</p>					

ELABORO

JORGE A. FIERRO PIERACCINI

AUTORIZO

LIC. VANIA MORTINO SOLANO