

San Luis Potosí, S.L.P. 09 de noviembre del 2022
Oficio No. **UTMSLP/RECT/0188/2022**
Asunto: **Entrega de Estados Financieros y
Presupuestales**

C.P. ALFREDO ARREDONDO OLIVARES
DIRECTOR DE CONTABILIDAD GUBERNAMENTAL
SECRETARIA DE FINANZAS DEL ESTADO DE SAN LUIS POTOSÍ
P R E S E N T E.-

Por medio de la presente me permito hacer entrega de la información contable, presupuestaria, referente al endeudamiento e intereses de la deuda, información programática, indicadores de postura fiscal y anexos correspondientes al mes de septiembre del 2022, de la Universidad Tecnológica Metropolitana de San Luis Potosí como a continuación se detalla:

Información Contable:

- Estado de Situación Financiera (comparativo)
- Estado de Actividades (comparativo)
- Estado de Variación en la Hacienda Pública
- Estado de Cambios en la Situación Financiera
- Estado de Flujos de Efectivo (comparativo)
- Estado Analítico del Activo
- Estado Analítico de la Deuda y Otros Pasivos
- Informe sobre Pasivos Contingentes
- Notas a los Estados Financieros

Información Presupuestaria:

- Estado Analítico de los Ingresos
- Estado Analítico del ejercicio del Presupuesto de Egresos en Clasificación Administrativa. En sus tres formatos
- Estado Analítico del ejercicio del Presupuesto de Egresos en Clasificación por Objeto de Gasto (Capítulo y Concepto)
- Estado Analítico del ejercicio del Presupuesto de Egresos en Clasificación Económica (por Tipo de Gasto)
- Estado Analítico del ejercicio del Presupuesto de Egresos por Clasificación Funcional
- Estado Analítico del ejercicio del Presupuesto de Egresos por Fuente de Financiamiento

Información Programática:

- Gasto por Categoría Programática

Sin más por el momento me permito enviarle un cordial saludo.

ATENTAMENTE

LIC. VANIA MORENO SOLANO
RECTORA



"2022, año de las y los Migrantes de San Luis Potosí"

aaag

UNIVERSIDAD TECNOLÓGICA METROPOLITANA DE SAN LUIS POTOSÍ



SAN LUIS POTOSÍ
Estado de Situación Financiera
 Al 31/oct./2022
 (Cifras en Pesos)

Fecha y hora de Impresión: 07/nov./2022 08:21 a. m.

Usr: CONTABILIDAD
 Rep: rptEstadoSituaciónFinanciera

CONCEPTO	2022	2021	CONCEPTO	2022	2021
ACTIVO			PASIVO		
ACTIVO CIRCULANTE			PASIVO CIRCULANTE		
EFFECTIVO Y EQUIVALENTES	\$5,363,523.21	\$1,302,109.56	CUENTAS POR PAGAR A CORTO PLAZO	\$237,801.12	\$39,431.46
DERECHOS A RECIBIR EFECTIVO O EQUIVALENTES	\$851,502.00	\$797,034.79	DOCUMENTOS POR PAGAR A CORTO PLAZO	\$0.00	\$0.00
DERECHOS A RECIBIR BIENES O SERVICIOS	\$5,075.00	\$5,075.00	PORCIÓN A CORTO PLAZO DE LA DEUDA PÚBLICA A LARGO	\$0.00	\$0.00
INVENTARIOS	\$0.00	\$0.00	TÍTULOS Y VALORES A CORTO PLAZO	\$0.00	\$0.00
ALMACENES	\$4,354.71	\$0.00	PASIVOS DIFERIDOS A CORTO PLAZO	\$0.00	\$0.00
ESTIMACIÓN POR PÉRDIDA O DETERIORO DE ACTIVOS	\$0.00	\$0.00	FONDOS Y BIENES DE TERCEROS EN GARANTÍA Y/O	\$0.00	\$0.00
OTROS ACTIVOS CIRCULANTES	\$0.00	\$0.00	PROVISIONES A CORTO PLAZO	\$0.00	\$0.00
Total de Activos Circulantes	\$6,224,454.92	\$2,104,219.35	OTROS PASIVOS A CORTO PLAZO	\$0.00	\$0.00
ACTIVO NO CIRCULANTE			Total de Pasivos Circulantes	\$237,801.12	\$39,431.46
INVERSIONES FINANCIERAS A LARGO PLAZO	\$0.00	\$0.00	PASIVO NO CIRCULANTE		
DERECHOS A RECIBIR EFECTIVO O EQUIVALENTES A	\$0.00	\$0.00	CUENTAS POR PAGAR A LARGO PLAZO	\$0.00	\$0.00
BIENES INMUEBLES, INFRAESTRUCTURA Y	\$69,310,266.83	\$69,310,266.83	DOCUMENTOS POR PAGAR A LARGO PLAZO	\$0.00	\$0.00
BIENES MUEBLES	\$15,074,398.49	\$15,069,099.49	DEUDA PÚBLICA A LARGO PLAZO	\$0.00	\$0.00
ACTIVOS INTANGIBLES	\$113,879.23	\$113,879.23	PASIVOS DIFERIDOS A LARGO PLAZO	\$0.00	\$0.00
DEPRECIACIÓN, DETERIORO Y AMORTIZACIÓN ACUMULADA	-\$1,760,822.15	-\$1,760,822.15	FONDOS Y BIENES DE TERCEROS EN GARANTÍA Y/O	\$0.00	\$0.00
ACTIVOS DIFERIDOS	\$32,712.00	\$32,712.00	PROVISIONES A LARGO PLAZO	\$0.00	\$0.00
ESTIMACIÓN POR PÉRDIDA O DETERIORO DE ACTIVOS NO	\$0.00	\$0.00	Total de Pasivos No Circulantes	\$0.00	\$0.00
OTROS ACTIVOS NO CIRCULANTES	\$0.00	\$0.00	Total del Pasivo	\$237,801.12	\$39,431.46
Total de Activos No Circulantes	\$82,770,434.40	\$82,765,135.40	HACIENDA PÚBLICA/ PATRIMONIO		
Total del Activo	\$88,994,889.32	\$84,869,354.75	HACIENDA PÚBLICA/PATRIMONIO CONTRIBUIDO	\$70,869,049.81	\$70,869,049.81
			APORTACIONES	\$0.00	\$0.00
			DONACIONES DE CAPITAL	\$70,869,049.81	\$70,869,049.81
			ACTUALIZACIÓN DE LA HACIENDA PÚBLICA/PATRIMONIO	\$0.00	\$0.00
			HACIENDA PÚBLICA/PATRIMONIO GENERADO	\$17,888,038.39	\$13,960,873.48
			RESULTADOS DEL EJERCICIO (AHORRO/ DESAHORRO)	\$3,930,464.91	\$2,364,539.75
			RESULTADOS DE EJERCICIOS ANTERIORES	\$13,957,573.48	\$11,596,333.73
			REVALUOS	\$0.00	\$0.00
			RESERVAS	\$0.00	\$0.00

UNIVERSIDAD TECNOLÓGICA METROPOLITANA DE SAN LUIS POTOSÍ



Estado de Situación Financiera


Al 31/oct./2022
(Cifras en Pesos)

Fecha y hora de Impresión | 07/nov/2022 | 08:21 a. m.

Usr: CONTABILIDAD
Rep: rptEstadoSituaciónFinanciera

CONCEPTO	2022	2021	2021
RECTIFICACIONES DE RESULTADOS DE EJERCICIOS	\$0.00		\$0.00
EXCESO O INSUFICIENCIA EN LA ACTUALIZACIÓN DE LA RESULTADO POR POSICIÓN MONETARIA	\$0.00		\$0.00
RESULTADO POR TENENCIA DE ACTIVOS NO MONETARIOS	\$0.00		\$0.00
Total Hacienda Pública/Patrimonio	\$88,757,088.20		\$84,829,923.29
Total del Pasivo y Hacienda Pública/Patrimonio	\$88,994,889.32		\$84,869,364.75

Bajo protesta de decir verdad declaramos que los Estados Financieros y sus notas, son razonablemente correctos y son responsabilidad del emisor.


 JORGE A. FIERRO PIERACCINI
 COORDINADOR


 LIC. VANIA MORENO SOLANO
 RECTORA



UNIVERSIDAD TECNOLÓGICA METROPOLITANA DE SAN LUIS SAN LUIS PÓTOSÍ

Estado de Actividades

Del 01/ene./2022 al 31/oct./2022

(Cifras en Pesos)

Fecha y hora de Impresión | 07/nov./2022
08:23 a. m.

Rep. rptEstadoActividades

Concepto	2022	2021
INGRESOS Y OTROS BENEFICIOS		
INGRESOS DE GESTIÓN	\$1,620,390.00	\$2,037,879.29
IMPUESTOS	\$0.00	\$0.00
CUOTAS Y APORTACIONES DE SEGURIDAD SOCIAL	\$0.00	\$0.00
CONTRIBUCIONES DE MEJORAS	\$0.00	\$0.00
DERECHOS	\$0.00	\$0.00
PRODUCTOS	\$0.00	\$0.00
APROVECHAMIENTOS	\$0.00	\$0.00
INGRESOS POR VENTA DE BIENES Y PRESTACIÓN DE SERVICIOS	\$1,620,390.00	\$2,037,879.29
PARTICIPACIONES, APORTACIONES, CONVENIOS, INCENTIVOS DERIVADOS DE LA COLABORACIÓN FISCAL, FONDOS DISTINTOS DE APORTACIONES, TRANSFERENCIAS, ASIGNACIONES, SUBSIDIOS Y SUBVENCIONES, Y PENSIONES Y JUBILACIONES	\$9,752,088.66	\$8,983,039.94
PARTICIPACIONES, APORTACIONES, CONVENIOS, INCENTIVOS DERIVADOS DE LA COLABORACIÓN FISCAL Y FONDOS DISTINTOS DE APORTACIONES	\$9,752,088.66	\$8,983,039.94
TRANSFERENCIAS, ASIGNACIONES, SUBSIDIOS Y SUBVENCIONES, Y PENSIONES Y JUBILACIONES	\$0.00	\$0.00
OTROS INGRESOS Y BENEFICIOS	\$14,719.01	\$6,137.41
INGRESOS FINANCIEROS	\$14,719.01	\$6,137.41
INCREMENTO POR VARIACIÓN DE INVENTARIOS	\$0.00	\$0.00
DISMINUCIÓN DEL EXCESO DE ESTIMACIONES POR PÉRDIDA O DETERIORO U OBSOLESCENCIA	\$0.00	\$0.00
DISMINUCIÓN DEL EXCESO DE PROVISIONES	\$0.00	\$0.00
OTROS INGRESOS Y BENEFICIOS VARIOS	\$0.00	\$0.00
Total de Ingresos y Otros Beneficios	\$11,387,197.67	\$11,027,056.64
GASTOS Y OTRAS PÉRDIDAS		
GASTOS DE FUNCIONAMIENTO	\$7,453,352.76	\$8,550,524.96
SERVICIOS PERSONALES	\$5,992,358.32	\$5,808,066.74
MATERIALES Y SUMINISTROS	\$297,800.22	\$898,702.60
SERVICIOS GENERALES	\$1,163,194.22	\$2,843,755.62
TRANSFERENCIAS, ASIGNACIONES, SUBSIDIOS Y OTRAS AYUDAS	\$0.00	\$0.00
TRANSFERENCIAS INTERNAS Y ASIGNACIONES AL SECTOR PÚBLICO	\$0.00	\$0.00
TRANSFERENCIAS AL RESTO DEL SECTOR PÚBLICO	\$0.00	\$0.00
SUBSIDIOS Y SUBVENCIONES	\$0.00	\$0.00
AYUDAS SOCIALES	\$0.00	\$0.00
PENSIONES Y JUBILACIONES	\$0.00	\$0.00
TRANSFERENCIAS A FIDEICOMISOS, MANDATOS Y CONTRATOS ANÁLOGOS	\$0.00	\$0.00
TRANSFERENCIAS A LA SEGURIDAD SOCIAL	\$0.00	\$0.00
DONATIVOS	\$0.00	\$0.00
TRANSFERENCIAS AL EXTERIOR	\$0.00	\$0.00
PARTICIPACIONES Y APORTACIONES	\$0.00	\$0.00
PARTICIPACIONES	\$0.00	\$0.00
APORTACIONES	\$0.00	\$0.00
CONVENIOS	\$0.00	\$0.00
INTERESES, COMISIONES Y OTROS GASTOS DE LA DEUDA PÚBLICA	\$0.00	\$0.00
INTERESES DE LA DEUDA PÚBLICA	\$0.00	\$0.00
COMISIONES DE LA DEUDA PÚBLICA	\$0.00	\$0.00
GASTOS DE LA DEUDA PÚBLICA	\$0.00	\$0.00
COSTO POR COBERTURAS	\$0.00	\$0.00
APOYOS FINANCIEROS	\$0.00	\$0.00
OTROS GASTOS Y PÉRDIDAS EXTRAORDINARIAS	\$3,380.00	\$78,674.63
ESTIMACIONES, DEPRECIACIONES, DETERIOROS, OBSOLESCENCIA Y AMORTIZACIONES	\$3,380.00	\$78,674.63
PROVISIONES	\$0.00	\$0.00
DISMINUCIÓN DE INVENTARIOS	\$0.00	\$0.00
AUMENTO POR INSUFICIENCIA DE ESTIMACIONES POR PÉRDIDA O DETERIORO U OBSOLESCENCIA	\$0.00	\$0.00
AUMENTO POR INSUFICIENCIA DE PROVISIONES	\$0.00	\$0.00

UNIVERSIDAD TECNOLÓGICA METROPOLITANA DE SAN LUIS
SAN LUIS PÓTOSÍ

Estado de Actividades

Del 01/ene./2022 al 31/oct./2022

(Cifras en Pesos)

Fecha y hora de Impresión 07/nov./2022
 08:23 a. m.

Rep: rptEstadoActividades

Concepto	2022	2021
OTROS GASTOS	\$0.00	\$0.00
INVERSIÓN PÚBLICA	\$0.00	\$0.00
INVERSION PÚBLICA NO CAPITALIZABLE	\$0.00	\$0.00
Total de Gastos y otras Pérdidas	\$7,456,732.76	\$9,629,199.59
Resultado del Ejercicio (Ahorro/Desahorro)	\$3,930,464.91	\$1,397,857.05

"Bajo protesta de decir verdad declaramos que los Estados Financieros y sus notas, son razonablemente correctos y son responsabilidad del emisor".



 JORGE A. FIERRO PIERACCINI

COORDINADOR



 LIC. VANIA MORENO SOLANO

RECTORA

UNIVERSIDAD TECNOLÓGICA METROPOLITANA DE SAN LUIS POTOSÍ

Estado de Variación en la Hacienda Pública
Del 01/ene/2022 Al 31/oct/2022
(Cifras en Pesos)

Fecha y hora de Impresión: 07/nov/2022 08:24 a. m.

Ustr. CONTABILIDAD
Rep. rptEstadoVariacionHacienda

Concepto	Hacienda Pública/ Patrimonio Contribuido	Hacienda Pública/ Patrimonio Generado De Ejercicios Anteriores	Hacienda Pública/ Patrimonio Generado Del Ejercicio	Exceso o Insuficiencia en la Actualización de la Hacienda Pública / Patrimonio	Total
HACIENDA PÚBLICA/PATRIMONIO CONTRIBUIDO NETO DE 2021	\$70,869,049.81	\$0.00	\$0.00	\$0.00	\$70,869,049.81
AFORTACIONES	\$0.00	\$0.00	\$0.00	\$0.00	\$0.00
DONACIONES DE CAPITAL	\$70,869,049.81	\$0.00	\$0.00	\$0.00	\$70,869,049.81
ACTUALIZACIÓN DE LA HACIENDA PÚBLICA/PATRIMONIO	\$0.00	\$0.00	\$0.00	\$0.00	\$0.00
HACIENDA PÚBLICA (PATRIMONIO GENERADO NETO DE 2021)	\$0.00	\$11,596,333.73	\$2,364,539.75	\$0.00	\$13,960,873.48
RESULTADOS DEL EJERCICIO (AHORRO/ DESAHORRO)	\$0.00	\$0.00	\$2,364,539.75	\$0.00	\$2,364,539.75
RESULTADOS DE EJERCICIOS ANTERIORES	\$0.00	\$11,596,333.73	\$0.00	\$0.00	\$11,596,333.73
REVALÚOS	\$0.00	\$0.00	\$0.00	\$0.00	\$0.00
RESERVAS	\$0.00	\$0.00	\$0.00	\$0.00	\$0.00
RECTIFICACIONES DE RESULTADOS DE EJERCICIOS ANTERIORES	\$0.00	\$0.00	\$0.00	\$0.00	\$0.00
EXCESO O INSUFICIENCIA EN LA ACTUALIZACIÓN DE LA HACIENDA PÚBLICA/ PATRIMONIO NETO DE 2021	\$0.00	\$0.00	\$0.00	\$0.00	\$0.00
RESULTADO POR POSICIÓN MONETARIA	\$0.00	\$0.00	\$0.00	\$0.00	\$0.00
RESULTADO POR TENENCIA DE ACTIVOS NO MONETARIOS	\$0.00	\$0.00	\$0.00	\$0.00	\$0.00
HACIENDA PÚBLICA / PATRIMONIO NETO FINAL DE 2021	\$70,869,049.81	\$11,596,333.73	\$2,364,539.75	\$0.00	\$84,829,923.29
CAMBIO EN LA HACIENDA PÚBLICA/PATRIMONIO CONTRIBUIDO NETO DE 2022	\$0.00	\$0.00	\$0.00	\$0.00	\$0.00
AFORTACIONES	\$0.00	\$0.00	\$0.00	\$0.00	\$0.00
DONACIONES DE CAPITAL	\$0.00	\$0.00	\$0.00	\$0.00	\$0.00
ACTUALIZACIÓN DE LA HACIENDA PÚBLICA/PATRIMONIO	\$0.00	\$0.00	\$0.00	\$0.00	\$0.00
VARIACIONES DE LA HACIENDA PÚBLICA / PATRIMONIO GENERADO NETO DE 2022	\$0.00	\$2,361,239.75	\$1,565,925.16	\$0.00	\$3,927,164.91
RESULTADOS DEL EJERCICIO (AHORRO/ DESAHORRO)	\$0.00	\$0.00	\$3,930,464.91	\$0.00	\$3,930,464.91
RESULTADOS DE EJERCICIOS ANTERIORES	\$0.00	\$2,361,239.75	-\$2,364,539.75	\$0.00	-\$3,300.00
REVALÚOS	\$0.00	\$0.00	\$0.00	\$0.00	\$0.00
RESERVAS	\$0.00	\$0.00	\$0.00	\$0.00	\$0.00
RECTIFICACIONES DE RESULTADOS DE EJERCICIOS ANTERIORES	\$0.00	\$0.00	\$0.00	\$0.00	\$0.00
CAMBIO EN EL EXCESO O INSUFICIENCIA EN LA ACTUALIZACIÓN DE LA HACIENDA PÚBLICA/ PATRIMONIO NETO DE 2022	\$0.00	\$0.00	\$0.00	\$0.00	\$0.00
RESULTADO POR POSICIÓN MONETARIA	\$0.00	\$0.00	\$0.00	\$0.00	\$0.00
RESULTADO POR TENENCIA DE ACTIVOS NO MONETARIOS	\$0.00	\$0.00	\$0.00	\$0.00	\$0.00
HACIENDA PÚBLICA / PATRIMONIO NETO FINAL DE 2022	\$70,869,049.81	\$13,957,573.48	\$3,930,464.91	\$0.00	\$88,757,088.20



UNIVERSIDAD TECNOLÓGICA METROPOLITANA DE SAN LUIS POTOSÍ
SAN LUIS POTOSÍ

Estado de Variación en la Hacienda Pública
Del 01/ene/2022 Al 31/oct/2022
(Cifras en Pesos)

Fecha y hora de Impresión | 07/nov./2022 | 08:24 a. m.

Usu: CONTABILIDAD
Rep: rptEstadoVariacionHacienda

Concepto	Hacienda Pública/ Patrimonio Contribuido	Hacienda Pública/ Patrimonio Generado De Ejercicios Anteriores	Hacienda Pública/ Patrimonio Generado Del Ejercicio	Exceso o Insuficiencia en la Actualización de la Hacienda Pública/ Patrimonio	Total
----------	--	--	--	---	-------

"Bajo protesta de decir verdad declaramos que los Estados Financieros y sus notas, son razonablemente correctos y son responsabilidad del emisor".



JORGE A. FIERRO PIERACCINI
COORDINADOR

LIC. VANIA-MORENO SOLANO
RECTORA

**UNIVERSIDAD TECNOLÓGICA METROPOLITANA DE SAN LUIS
SAN LUIS POTOSÍ**

Estado de Cambios en la Situación Financiera

Del 01/ene./2022 Al 31/oct./2022

(Cifras en Pesos)

Fecha y hora de Impresión 07/nov./2022 08:25 a. m.

Rep: rptEstadoCambiosSituacionFinanciera

Concepto	Origen	Aplicación
ACTIVO	\$0.00	\$4,125,534.57
ACTIVO CIRCULANTE	\$0.00	\$4,120,235.57
EFFECTIVO Y EQUIVALENTES	\$0.00	\$4,061,413.65
DERECHOS A RECIBIR EFECTIVO O EQUIVALENTES	\$0.00	\$54,467.21
DERECHOS A RECIBIR BIENES O SERVICIOS	\$0.00	\$0.00
INVENTARIOS	\$0.00	\$0.00
ALMACENES	\$0.00	\$4,354.71
ESTIMACIÓN POR PÉRDIDA O DETERIORO DE ACTIVOS CIRCULANTES	\$0.00	\$0.00
OTROS ACTIVOS CIRCULANTES	\$0.00	\$0.00
ACTIVO NO CIRCULANTE	\$0.00	\$5,299.00
INVERSIONES FINANCIERAS A LARGO PLAZO	\$0.00	\$0.00
DERECHOS A RECIBIR EFECTIVO O EQUIVALENTES A LARGO PLAZO	\$0.00	\$0.00
BIENES INMUEBLES, INFRAESTRUCTURA Y CONSTRUCCIONES EN PROCESO	\$0.00	\$0.00
BIENES MUEBLES	\$0.00	\$5,299.00
ACTIVOS INTANGIBLES	\$0.00	\$0.00
DEPRECIACIÓN, DETERIORO Y AMORTIZACIÓN ACUMULADA DE BIENES	\$0.00	\$0.00
ACTIVOS DIFERIDOS	\$0.00	\$0.00
ESTIMACIÓN POR PÉRDIDA O DETERIORO DE ACTIVOS NO CIRCULANTES	\$0.00	\$0.00
OTROS ACTIVOS NO CIRCULANTES	\$0.00	\$0.00
PASIVO	\$198,369.66	\$0.00
PASIVO CIRCULANTE	\$198,369.66	\$0.00
CUENTAS POR PAGAR A CORTO PLAZO	\$198,369.66	\$0.00
DOCUMENTOS POR PAGAR A CORTO PLAZO	\$0.00	\$0.00
PORCIÓN A CORTO PLAZO DE LA DEUDA PÚBLICA A LARGO PLAZO	\$0.00	\$0.00
TÍTULOS Y VALORES A CORTO PLAZO	\$0.00	\$0.00
PASIVOS DIFERIDOS A CORTO PLAZO	\$0.00	\$0.00
FONDOS Y BIENES DE TERCEROS EN GARANTÍA Y/O ADMINISTRACIÓN A CORTO PLAZO	\$0.00	\$0.00
PROVISIONES A CORTO PLAZO	\$0.00	\$0.00
OTROS PASIVOS A CORTO PLAZO	\$0.00	\$0.00
PASIVO NO CIRCULANTE	\$0.00	\$0.00
CUENTAS POR PAGAR A LARGO PLAZO	\$0.00	\$0.00
DOCUMENTOS POR PAGAR A LARGO PLAZO	\$0.00	\$0.00
DEUDA PÚBLICA A LARGO PLAZO	\$0.00	\$0.00
PASIVOS DIFERIDOS A LARGO PLAZO	\$0.00	\$0.00
FONDOS Y BIENES DE TERCEROS EN GARANTÍA Y/O ADMINISTRACIÓN A LARGO PLAZO	\$0.00	\$0.00
PROVISIONES A LARGO PLAZO	\$0.00	\$0.00
HACIENDA PÚBLICA/ PATRIMONIO	\$3,927,164.91	\$0.00
HACIENDA PÚBLICA/PATRIMONIO CONTRIBUIDO	\$0.00	\$0.00
APORTACIONES	\$0.00	\$0.00
DONACIONES DE CAPITAL	\$0.00	\$0.00
ACTUALIZACIÓN DE LA HACIENDA PÚBLICA/PATRIMONIO	\$0.00	\$0.00
HACIENDA PÚBLICA /PATRIMONIO GENERADO	\$3,927,164.91	\$0.00
RESULTADOS DEL EJERCICIO (AHORRO/ DESAHORRO)	\$1,565,925.16	\$0.00
RESULTADOS DE EJERCICIOS ANTERIORES	\$2,361,239.75	\$0.00
REVALUOS	\$0.00	\$0.00
RESERVAS	\$0.00	\$0.00
RECTIFICACIONES DE RESULTADOS DE EJERCICIOS ANTERIORES	\$0.00	\$0.00
EXCESO O INSUFICIENCIA EN LA ACTUALIZACIÓN DE LA HACIENDA PÚBLICA/ PATRIMONIO	\$0.00	\$0.00
RESULTADO POR POSICIÓN MONETARIA	\$0.00	\$0.00
RESULTADO POR TENENCIA DE ACTIVOS NO MONETARIOS	\$0.00	\$0.00



**UNIVERSIDAD TECNOLÓGICA METROPOLITANA DE SAN LUIS
SAN LUIS POTOSÍ**

Estado de Cambios en la Situación Financiera

Del 01/ene./2022 Al 31/oct./2022


Fecha y hora de Impresión | 07/nov./2022
08:25 a. m.

Rep: rptEstadoCambiosSituacionFinanciera

(Cifras en Pesos)

Concepto	Origen	Aplicación
----------	--------	------------

"Bajo protesta de decir verdad declaramos que los Estados Financieros y sus notas, son razonablemente correctos y son responsabilidad del emisor".



JORGE A. FIERRO PIERACCINI
COORDINADOR



LIC. VANIA MORENO SOLANO
RECTORA



UNIVERSIDAD TECNOLÓGICA METROPOLITANA DE SAN LUIS SAN LUIS PÓTOSÍ

Estado de Flujos de Efectivo

Del 01/ene/2022 Al 31/oct./2022

(Cifras en Pesos)

Fecha y hora de Impresión 07/nov./2022
08:27 a. m.

Rep: rptEstadoFlujosEfectivo

Concepto	2022	2021
FLUJOS DE EFECTIVO DE LAS ACTIVIDADES DE OPERACIÓN		
ORIGEN		
IMPUESTOS	\$11,516,626.72	\$13,781,368.51
CUOTAS Y APORTACIONES DE SEGURIDAD SOCIAL	\$0.00	\$0.00
CONTRIBUCIONES DE MEJORAS	\$0.00	\$0.00
DERECHOS	\$0.00	\$0.00
PRODUCTOS	\$0.00	\$0.00
APROVECHAMIENTOS	\$0.00	\$0.00
INGRESOS POR VENTA DE BIENES Y PRESTACIÓN DE SERVICIOS	\$1,635,102.08	\$2,827,178.31
PARTICIPACIONES, APORTACIONES, CONVENIOS, INCENTIVOS DERIVADOS DE LA COLABORACION FISCAL Y FONDOS DISTINTOS DE APORTACIONES	\$9,752,088.66	\$10,954,190.20
TRANSFERENCIAS, ASIGNACIONES, SUBSIDIOS Y SUBVENCIONES, Y PENSIONES Y JUBILACIONES	\$0.00	\$0.00
OTROS ORIGENES DE OPERACIÓN	\$129,435.98	\$0.00
APLICACIÓN		
SERVICIOS PERSONALES	\$7,449,914.07	\$13,436,862.19
MATERIALES Y SUMINISTROS	\$6,040,498.32	\$7,867,380.75
SERVICIOS GENERALES	\$307,315.72	\$952,869.19
TRANSFERENCIAS INTERNAS Y ASIGNACIONES AL SECTOR PÚBLICO	\$1,102,100.03	\$3,281,556.85
TRANSFERENCIAS AL RESTO DEL SECTOR PÚBLICO	\$0.00	\$0.00
SUBSIDIOS Y SUBVENCIONES	\$0.00	\$0.00
AYUDAS SOCIALES	\$0.00	\$0.00
PENSIONES Y JUBILACIONES	\$0.00	\$0.00
TRANSFERENCIAS A FIDEICOMISOS, MANDATOS Y OTROS ANÁLOGOS	\$0.00	\$0.00
TRANSFERENCIAS A LA SEGURIDAD SOCIAL	\$0.00	\$0.00
DONATIVOS	\$0.00	\$0.00
TRANSFERENCIAS AL EXTERIOR	\$0.00	\$0.00
PARTICIPACIONES	\$0.00	\$0.00
APORTACIONES	\$0.00	\$0.00
CONVENIOS	\$0.00	\$0.00
OTRAS APLICACIONES DE OPERACIÓN	\$0.00	\$1,315,053.40
FLUJOS NETOS DE EFECTIVO POR ACTIVIDADES DE OPERACIÓN	\$4,066,712.65	\$344,506.32
FLUJOS DE EFECTIVO DE LAS ACTIVIDADES DE INVERSIÓN		
ORIGEN		
BIENES INMUEBLES, INFRAESTRUCTURA Y CONSTRUCCIONES EN PROCESO	\$0.00	\$0.00
BIENES MUEBLES	\$0.00	\$0.00
OTROS ORIGENES DE INVERSIÓN	\$0.00	\$0.00
APLICACIÓN		
BIENES INMUEBLES, INFRAESTRUCTURA Y CONSTRUCCIONES EN PROCESO	\$5,299.00	\$616,986.06
BIENES MUEBLES	\$0.00	\$0.00
OTRAS APLICACIONES DE INVERSIÓN	\$5,299.00	\$616,986.06
FLUJOS NETOS DE EFECTIVO POR ACTIVIDADES DE INVERSIÓN	-\$5,299.00	-\$616,986.06
FLUJO DE EFECTIVO DE LAS ACTIVIDADES DE FINANCIAMIENTO		
ORIGEN		
ENDEUDAMIENTO NETO	\$0.00	\$0.00
INTERNO	\$0.00	\$0.00
EXTERNO	\$0.00	\$0.00
OTROS ORIGENES DE FINANCIAMIENTO	\$0.00	\$0.00
APLICACIÓN		
SERVICIOS DE LA DEUDA	\$0.00	\$0.00
INTERNO	\$0.00	\$0.00
EXTERNO	\$0.00	\$0.00
OTRAS APLICACIONES DE FINANCIAMIENTO	\$0.00	\$0.00
FLUJOS NETOS DE EFECTIVO POR ACTIVIDADES DE FINANCIAMIENTO	\$0.00	\$0.00
INCREMENTO/DISMINUCIÓN NETA EN EL EFECTIVO Y EQUIVALENTES AL EFECTIVO	\$4,061,413.65	-\$272,479.74
EFECTIVO Y EQUIVALENTES AL EFECTIVO AL INICIO DEL EJERCICIO	\$1,302,109.56	\$1,574,589.30



**UNIVERSIDAD TECNOLÓGICA METROPOLITANA DE SAN LUIS
SAN LUIS POTOSÍ**

Estado de Flujos de Efectivo

Del 01/ene/2022 Al 31/oct./2022

(Cifras en Pesos)

Fecha y hora de Impresión 07/nov./2022 08:27 a. m.

Rep: rptEstadoFlujosEfectivo

Concepto	2022	2021
EFFECTIVO Y EQUIVALENTES AL EFFECTIVO AL FINAL DEL EJERCICIO	\$5,383,523.21	\$1,302,109.56

"Bajo protesta de decir verdad declaramos que los Estados Financieros y sus notas, son razonablemente correctos y son responsabilidad del emisor".

JORGE A. FIERRO PIERACCINI

COORDINADOR

LIC. VANIA MORENO SOLANO

RECTORA

UNIVERSIDAD TECNOLÓGICA METROPOLITANA DE SAN LUIS POTOSÍ

SAN LUIS POTOSÍ

Estado Analítico del Activo
Del 01/ene./2022 al 31/oct./2022
(Cifras en Pesos)

Fecha y hora de Impresión | 07/nov./2022
08:30 a. m.

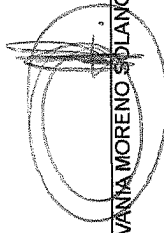


Usr: CONTABILIDAD
Rep: rptEstadoAnaliticoDeActivosYPasivos_R

Concepto	Saldo Inicial	Cargos del periodo	Abonos del periodo	Saldo Final	Variación del Periodo
ACTIVO	\$84,869,354.75	\$24,153,598.41	\$20,028,063.84	\$88,994,889.32	\$4,125,534.57
ACTIVO CIRCULANTE	\$2,104,218.35	\$24,148,299.41	\$20,028,063.84	\$6,224,454.92	\$4,120,235.57
EFFECTIVO Y EQUIVALENTES	\$1,302,109.56	\$12,684,670.05	\$8,623,256.40	\$6,363,523.21	\$4,061,413.65
DERECHOS A RECIBIR EFECTIVO O EQUIVALENTES	\$797,034.79	\$11,459,274.65	\$11,404,807.44	\$851,502.00	\$54,467.21
DERECHOS A RECIBIR BIENES O SERVICIOS	\$5,075.00	\$0.00	\$0.00	\$5,075.00	\$0.00
INVENTARIOS	\$0.00	\$0.00	\$0.00	\$0.00	\$0.00
ALMACENES	\$0.00	\$4,354.71	\$0.00	\$4,354.71	\$4,354.71
ESTIMACIÓN POR PERDIDA O DETERIORO DE ACTIVOS CIRCULANTES	\$0.00	\$0.00	\$0.00	\$0.00	\$0.00
OTROS ACTIVOS CIRCULANTES	\$0.00	\$0.00	\$0.00	\$0.00	\$0.00
ACTIVO NO CIRCULANTE	\$82,765,135.40	\$5,299.00	\$0.00	\$82,770,434.40	\$5,299.00
INVERSIONES FINANCIERAS A LARGO PLAZO	\$0.00	\$0.00	\$0.00	\$0.00	\$0.00
DERECHOS A RECIBIR EFECTIVO O EQUIVALENTES A LARGO PLAZO	\$0.00	\$0.00	\$0.00	\$0.00	\$0.00
BIENES INMUEBLES, INFRAESTRUCTURA Y CONSTRUCCIONES EN PROCESO	\$69,310,266.83	\$0.00	\$0.00	\$69,310,266.83	\$0.00
BIENES MUEBLES	\$15,069,099.49	\$5,299.00	\$0.00	\$15,074,398.49	\$5,299.00
ACTIVOS INTANGIBLES	\$13,879.23	\$0.00	\$0.00	\$13,879.23	\$0.00
DEPRECIACIÓN, DETERIORO Y AMORTIZACIÓN ACUMULADA DE BIENES	-\$1,760,822.15	\$0.00	\$0.00	-\$1,760,822.15	\$0.00
ACTIVOS DIFERIDOS	\$32,712.00	\$0.00	\$0.00	\$32,712.00	\$0.00
ESTIMACIÓN POR PERDIDA O DETERIORO DE ACTIVOS NO CIRCULANTES	\$0.00	\$0.00	\$0.00	\$0.00	\$0.00
OTROS ACTIVOS NO CIRCULANTES	\$0.00	\$0.00	\$0.00	\$0.00	\$0.00

Bajo protesta de decir verdad declaramos que los Estados Financieros y sus notas, son razonablemente correctos y son responsabilidad del emisor.

JORGE A. FIERRO PIERACCINI
COORDINADOR



LIC. VANIA MORENO SOLANO
RECTORA

UNIVERSIDAD TECNOLÓGICA METROPOLITANA DE SAN LUIS POTOSÍ
SAN LUIS POTOSÍ

Estado Analítico de la Deuda y Otros Pasivos
 Del 01/oct./2022 Al 31/oct./2022
 (Cifras en Pesos)

Fecha y hora de Impresión | 07/nov./2022 | 08:31 a. m.



USF: CONTABILIDAD
 Rep: rptEstadoAnalíticoDeudaYPasivos

Denominación de las Deudas	Moneda de Contratación	Institución o País Acreedor	Saldo Inicial del Periodo	Saldo Final del Periodo
DEUDA PÚBLICA				
Deuda Interna				
Corto Plazo				
Instituciones de Crédito	Peso	México	\$0.00	\$0.00
Títulos y Valores	Peso	México	\$0.00	\$0.00
Arrendamientos Financieros	Peso	México	\$0.00	\$0.00
Deuda Externa				
Organismos Financieros Internacionales	Peso	México	\$0.00	\$0.00
Deuda Bilateral	Peso	México	\$0.00	\$0.00
Títulos y Valores	Peso	México	\$0.00	\$0.00
Arrendamientos Financieros	Peso	México	\$0.00	\$0.00
Subtotal de Deuda Pública a Corto Plazo	Peso	México	\$0.00	\$0.00
Largo Plazo				
Deuda Interna				
Instituciones de Crédito	Peso	México	\$0.00	\$0.00
Títulos y Valores	Peso	México	\$0.00	\$0.00
Arrendamientos Financieros	Peso	México	\$0.00	\$0.00
Deuda Externa				
Organismos Financieros Internacionales	Peso	México	\$0.00	\$0.00
Deuda Bilateral	Peso	México	\$0.00	\$0.00
Títulos y Valores	Peso	México	\$0.00	\$0.00
Arrendamientos Financieros	Peso	México	\$0.00	\$0.00
Subtotal de Deuda Pública a Largo Plazo	Peso	México	\$0.00	\$0.00
Total de Otros Pasivos	Peso	México	\$206,798.15	\$237,801.12
Total de Deuda Pública y Otros Pasivos	Peso	México	\$206,798.15	\$237,801.12

6



UNIVERSIDAD TECNOLÓGICA METROPOLITANA DE SAN LUIS POTOSÍ

Estado Analítico de la Deuda y Otros Pasivos

Del 01/oct./2022 Al 31/oct./2022

(Cifras en Pesos)

Fecha y hora de impresión: 07/nov./2022 08:31 a. m.

Usu: CONTABILIDAD
Rep: rptEstadoAnaliticoDeudaYPasivos

Denominación de las Deudas	Moneda de Contratación	Institución o País Acreedor	Saldo Inicial del Periodo	Saldo Final del Periodo
DEUDA PÚBLICA				

"Bajo protesta de decir verdad declaramos que los Estados Financieros y sus notas, son razonablemente correctos y son responsabilidad del emisor".


JORGE A. FIERRO PIERACCINI
COORDINADOR


LIC. VANIA MORENO SOLANO
RECTORA

**UNIVERSIDAD TECNOLÓGICA METROPOLITANA DE SAN LUIS
SAN LUIS POTOSÍ**

**Informe de Pasivos Contingentes
al 31/oct./2022**

Fecha y hora de Impresión | 07/nov./2022
08:32 a. m.

"En Cumplimiento a lo dispuesto en los artículos 46, Fracción I, Inciso f), y 52 de la Ley General de Contabilidad Gubernamental y de conformidad con lo establecido en el Capítulo VII, Numeral, II, Inciso h) del Manual de Contabilidad Gubernamental emitido por el CONAC, el Ente Público informa lo siguiente:"

"Bajo protesta de decir verdad declaramos que los Estados Financieros y sus notas, son razonablemente correctos y son responsabilidad del emisor".



JORGE A. FIERRO PIERACCINI

COORDINADOR



LIC. VANIA MORENO SOLANO

RECTORA



UNIVERSIDAD TECNOLÓGICA METROPOLITANA DE SAN LUIS POTOSÍ
NOTAS A LOS ESTADOS FINANCIEROS

Fecha
Hora de impresión

AL 31 DE OCTUBRE DE 2022

Con el propósito de dar cumplimiento a los artículos 46 y 49 de la Ley General de Contabilidad Gubernamental, los entes públicos deberán acompañar notas a los estados financieros cuyos rubros así lo requieran teniendo presente los postulados de revelación suficiente e importancia relativa con la finalidad, que la información sea de mayor utilidad para los usuarios.

A continuación se presentan los tres tipos de notas que acompañan a los estados, a saber:

- a) Notas de desglose;
- b) Notas de memoria (cuentas de orden), y
- c) Notas de gestión administrativa.

a) NOTAS DE DESGLOSE

I) NOTAS AL ESTADO DE SITUACIÓN FINANCIERA

Activo

Efectivo y Equivalentes

- 1. Se informará acerca de los fondos con afectación específica, el tipo y monto de los mismos; de las inversiones financieras se revelará su tipo y monto, su clasificación en corto y largo plazo separando aquéllas que su vencimiento sea menor a 3 meses.

A continuación se relacionan las cuentas que integran el rubro de efectivo y equivalentes:

Concepto	2022
EFFECTIVO	\$ 10,000.00
BANCOS/TESORERÍA	\$ 4,614,370.72
INVERSIONES TEMPORALES (HASTA 3 MESES)	\$ 688,606.89
FONDOS CON AFECTACIÓN ESPECÍFICA	\$.00
DEPÓSITOS DE FONDOS DE TERCEROS EN GARANTÍA Y/O ADMINISTRACIÓN	\$ 50,545.60
Suma	\$ 5,363,523.21

Bancos/Tesorería

Representa el monto de efectivo disponible propiedad de la **UNIVERSIDAD TECNOLÓGICA METROPOLITANA DE SAN LUIS POTOSÍ**, en instituciones bancarias, su importe se integra por:

Banco	Importe
RECURSOS PROPIOS	\$ 1,173,072.66
RECURSOS FEDERALES	\$ 853,139.70
RECURSOS ESTATALES	\$ 2,588,158.36
Suma	\$ 4,614,370.72



UNIVERSIDAD TECNOLÓGICA METROPOLITANA DE SAN LUIS POTOSÍ
NOTAS A LOS ESTADOS FINANCIEROS

Inversiones Temporales

Representa el monto de efectivo invertido por **UNIVERSIDAD TECNOLÓGICA METROPOLITANA DE SAN LUIS POTOSÍ**, la cual se efectúa a plazos que van de inversión a la vista hasta 90 días, su importe se integra por:

Banco	Importe
INVERSIONES RECURSOS PROPIOS	\$ 688,606.89
INVERSIONES RECURSOS FEDERALES	\$.00
INVERSIONES RECURSOS ESTATALES	\$.00
Suma \$	688,606.89

Fondos con Afectación Específica

Representan el monto de los fondos con afectación específica que deben financiar determinados gastos o actividades.

Banco	Importe
RECURSOS ESTATALES	\$.00
Suma \$	-

Derechos a recibir Efectivo y Equivalentes y Bienes o Servicios a Recibir

2. *Por tipo de contribución se informará el monto que se encuentre pendiente de cobro y por recuperar de hasta cinco ejercicios anteriores, asimismo se deberán considerar los montos sujetos a algún tipo de juicio con una antigüedad mayor a la señalada y la factibilidad de cobro.*

Concepto	2022
CUENTAS POR COBRAR A CORTO PLAZO	\$ 797,570.99
DEUDORES DIVERSOS POR COBRAR A CORTO PLAZO	\$ 45,268.88
OTROS DERECHOS A RECIBIR EFECTIVO O EQUIVALENTES A CORTO PLAZO	\$ 8,661.13
Suma \$	851,501.00

Las Cuentas por Cobrar a Corto Plazo se integran por:

Concepto	2022	2021
CUOTAS ITEP	\$.00	#IDIV/01
CUOTAS SMART	\$.00	#IDIV/01
Suma \$	-	#iDIV/01

Deudores Diversos por Cobrar a Corto Plazo

Representa el monto de los derechos de cobro a favor del ente público por gastos por comprobar, principalmente relacionados con viáticos.

Otros Derechos a recibir Efectivo y Equivalentes a Corto Plazo

Representan los derechos de cobro originados en el desarrollo de las actividades del ente público, de los cuales se espera recibir una contraprestación representada en recursos, bienes o servicios en un plazo menor o igual a doce meses no incluidos en las cuentas anteriores.



UNIVERSIDAD TECNOLÓGICA METROPOLITANA DE SAN LUIS POTOSÍ
NOTAS A LOS ESTADOS FINANCIEROS

Fecha
Hora de impresión

3. Se elaborará, de manera agrupada, los derechos a recibir efectivo y equivalentes, y bienes o servicios a recibir, (excepto cuentas por cobrar de contribuciones o fideicomisos que se encuentran dentro de inversiones financieras, participaciones y aportaciones de capital) en una desagregación por su vencimiento en días a 90, 180, menor o igual a 365 y mayor a 365. Adicionalmente, se informará de las características cualitativas relevantes que le afecten a estas cuentas.

Bienes Disponibles para su Transformación o Consumo (Inventarios)

4. Se clasificarán como bienes disponibles para su transformación aquéllos que se encuentren dentro de la cuenta Inventarios. Esta nota aplica para aquellos entes públicos que realicen algún proceso de transformación y/o elaboración de bienes. En la nota se informará del sistema de costo y método de valuación aplicados a los inventarios, así como la conveniencia de su aplicación dada la naturaleza de los mismos. Adicionalmente, se revelará el impacto en la información financiera por cambios en el método o sistema.
5. De la cuenta Almacén se informará acerca del método de valuación, así como la conveniencia de su aplicación. Adicionalmente, se revelará el impacto en la información financiera por cambios en el método.

Inversiones Financieras

6. De la cuenta Inversiones financieras, que considera los fideicomisos, se informará de éstos los recursos asignados por tipo y monto, y características significativas que tengan o puedan tener alguna incidencia en las mismas.
7. Se informará de las inversiones financieras, los saldos de las participaciones y aportaciones de capital.

Bienes Muebles, Inmuebles e Intangibles

8. Se informará de manera agrupada por cuenta, los rubros de Bienes Muebles e Inmuebles, el monto de la depreciación del ejercicio y la acumulada, el método de depreciación, tasas aplicadas y los criterios de aplicación de los mismos. Asimismo, se informará de las características significativas del estado en que se encuentren los activos.
9. Se informará de manera agrupada por cuenta, los rubros de activos intangibles y diferidos, su monto y naturaleza, amortización del ejercicio, amortización acumulada, tasa y método aplicados.

Bienes Inmuebles, Infraestructura y Construcciones en Proceso

Se integra de la siguiente manera:

Concepto	2022
EDIFICIOS NO HABITACIONALES	\$ 68,121,013.98
CONSTRUCCIONES EN PROCESO EN BIENES PROPIOS	\$ 1,189,252.85
Subtotal BIENES INMUEBLES, INFRAESTRUCTURA Y CONSTRUCCIONES EN PROCESO	\$ 69,310,266.83



UNIVERSIDAD TECNOLÓGICA METROPOLITANA DE SAN LUIS POTOSÍ
NOTAS A LOS ESTADOS FINANCIEROS

Bienes Muebles, Intangibles y Depreciaciones

Se integran de la siguiente manera:

Concepto	2022
MOBILIARIO Y EQUIPO DE ADMINISTRACIÓN	\$ 4,280,979.57
MOBILIARIO Y EQUIPO EDUCACIONAL Y RECREATIVO	\$ 10,260,435.24
VEHÍCULOS Y EQUIPO DE TRANSPORTE	\$ 365,400.00
MAQUINARIA, OTROS EQUIPOS Y HERRAMIENTAS	\$ 167,583.68
Subtotal BIENES MUEBLES \$	15,074,398.49
SOFTWARE	\$ 59,769.36
LICENCIAS	\$ 54,109.87
Subtotal ACTIVOS INTANGIBLES \$	113,879.23
DEPRECIACIÓN, DETERIORO Y AMORTIZACIÓN ACUMULADA DE BIENES	\$ 1,760,822.15
Subtotal DEPRECIACIÓN, DETERIORO Y AMORTIZACIÓN ACUMULADA DE BIENES \$	1,760,822.15
ACTIVOS DIFERIDOS	\$ 32,712.00
Subtotal ACTIVOS DIFERIDOS \$	32,712.00
Suma \$	13,460,167.57

Activo Diferido

Se integran de la siguiente manera:

Concepto	2022
	\$.00

Estimaciones y Deterioros

10. Se informarán los criterios utilizados para la determinación de las estimaciones; por ejemplo: estimación de cuentas incobrables, estimación de inventarios, deterioro de activos biológicos y cualquier otra que aplique.

Otros Activos

11. De las cuentas de otros activos se informará por tipo circulante o no circulante, los montos totales asociados y sus características cualitativas significativas que les impacten financieramente.

Pasivo

1. Se elaborará una relación de las cuentas y documentos por pagar en una desagregación por su vencimiento en días a 90, 180, menor o igual a 365 y mayor a 365. Asimismo, se informará sobre la factibilidad del pago de dichos pasivos.
2. Se informará de manera agrupada los recursos localizados en Fondos de Terceros en Administración y/o en Garantía a corto y largo plazo, así como la naturaleza de dichos recursos y sus características cualitativas significativas que les afecten o pudieran afectarles financieramente.
3. Se informará de las cuentas de los pasivos diferidos y otros, su tipo, monto y naturaleza, así como las características significativas que les impacten o pudieran impactarles



UNIVERSIDAD TECNOLÓGICA METROPOLITANA DE SAN LUIS POTOSI
NOTAS A LOS ESTADOS FINANCIEROS

financieramente.

Este género se compone de dos grupos, el Pasivo Circulante y el Pasivo No Circulante, en éstos inciden pasivos derivados de operaciones por servicios personales, cuentas por pagar por operaciones presupuestarias devengadas y contabilizadas al 30 de septiembre del ejercicio correspondiente; pasivos por obligaciones laborales, a continuación se presenta la integración del pasivo:

Concepto	2022
PASIVO CIRCULANTE	\$ 237,801.12
PASIVO NO CIRCULANTE	\$.00
Suma de Pasivo \$	237,801.12

Pasivo Circulante

Destacan entre las principales partidas del Pasivo Circulante las siguientes:

Concepto	Importe
SERVICIOS PERSONALES POR PAGAR A CORTO PLAZO	\$ 103,478.19
RETENCIONES Y CONTRIBUCIONES POR PAGAR A CORTO PLAZO	\$ 161,380.77
INGRESOS POR CLASIFICAR	\$.00
PROVEEDORES POR PAGAR A CORTO PLAZO	-\$ 89,506.04
OTRAS CUENTAS POR PAGAR A CORTO PLAZO	\$ 62,448.20
Suma PASIVO CIRCULANTE \$	237,801.12

Servicios Personales por Pagar a Corto Plazo

El importe de esta cuenta esta constituido principalmente por: Aportaciones de Seguridad Social (patronal), mismas que se pagan en los meses de octubre y noviembre; Prima Vacacional, cuyo importe se paga en diciembre; Aguinaldo cuyo importe se pagará en el mes de Diciembre.

Retenciones por Pagar a Corto Plazo

El importe de esta cuenta esta constituido principalmente por: Retenciones de ISR por Sueldos y Salarios, Honorarios y por Arrendamiento, mismo que se pagan en el mes de octubre; retenciones derivadas de aportaciones de seguridad social (Trabajadores) mismas que se liquidan en el mes de octubre.

Ingresos por Clasificar a Corto Plazo

Representa los recursos depositados de **UNIVERSIDAD TECNOLÓGICA METROPOLITANA DE SAN LUIS POTOSI**, pendientes de clasificar según los conceptos del Clasificador por Rubros de Ingresos.

Proveedores por Pagar a Corto Plazo

Representa los adeudos con proveedores derivados de operaciones de **UNIVERSIDAD TECNOLÓGICA METROPOLITANA DE SAN LUIS POTOSI**, con vencimiento menor o igual a

Pasivo No Circulante

Destacan entre las principales partidas del Pasivo No Circulante las siguientes:

Concepto	2022
----------	------



UNIVERSIDAD TECNOLÓGICA METROPOLITANA DE SAN LUIS POTOSÍ
NOTAS A LOS ESTADOS FINANCIEROS

PROVISIÓN PARA CONTINGENCIAS A LARGO PLAZO

Suma de Pasivos a Largo Plazo \$.00

II) NOTAS AL ESTADO DE ACTIVIDADES

Ingresos de Gestión

1. De los rubros de impuestos, contribuciones de mejoras, derechos, productos, aprovechamientos, participaciones y aportaciones, y transferencias, subsidios, otras ayudas y asignaciones, se informarán los montos totales de cada clase (tercer nivel del Clasificador por Rubro de Ingresos), así como de cualquier característica significativa.
2. Se informará, de manera agrupada, el tipo, monto y naturaleza de la cuenta de otros ingresos, asimismo se informará de sus características significativas.

Concepto	Importe
INGRESOS POR CUOTAS ALUMNOS	\$ 1,420,000.00
CENTRO DE IDIOMAS	\$ 100,700.00
INGRESOS EJERCICIO ANTERIOR	.00
INGRESOS POR PREINSCRIPCIÓN	\$ 99,690.00
BASES DE LICITACIÓN	.00
SERVICIOS TECNOLÓGICOS	.00
Subtotal Ingresos por Venta de Bienes y Servicios	1,620,390.00
CONVENIOS ESTATALES	\$ 4,356,581.34
CONVENIOS ESTATALES	\$ 5,395,507.32
Subtotal Convenios	9,752,088.66
INTERESES GANADOS DE VALORES, CRÉDITOS, BONOS Y OTROS (R.P.)	\$ 13,408.11
INTERESES GANADOS DE VALORES, CRÉDITOS, BONOS Y OTROS (R.F.)	\$ 547.02
INTERESES GANADOS DE VALORES, CRÉDITOS, BONOS Y OTROS (R.E.)	\$ 762.88
Subtotal Productos Financieros	14,718.01
OTROS INGRESOS Y BENEFICIOS VARIOS (IP)	.00
Subtotal Otros	-
Suma	11,387,196.67

Gastos y Otras Pérdidas:

1. Explicar aquellas cuentas de gastos de funcionamiento, transferencias, subsidios y otras ayudas, participaciones y aportaciones, otros gastos y pérdidas extraordinarias, así como los ingresos y gastos extraordinarios, que en lo individual representen el 10% o más del total de los gastos.

Concepto	Importe
GASTOS DE FUNCIONAMIENTO	\$ 7,453,352.76
TRANSFERENCIAS, ASIGNACIONES, SUBSIDIOS Y OTRAS AYUDAS	.00
PARTICIPACIONES Y APORTACIONES	.00



UNIVERSIDAD TECNOLÓGICA METROPOLITANA DE SAN LUIS POTOSÍ
NOTAS A LOS ESTADOS FINANCIEROS

Fecha
 Hora de impresión

INTERESES, COMISIONES Y OTROS GASTOS DE LA DEUDA PÚBLICA \$.00
 OTROS GASTOS Y PÉRDIDAS EXTRAORDINARIAS \$ 3,380.00
Suma de GASTOS Y OTRAS PÉRDIDAS \$ 7,456,732.76

A su vez se presentan aquellos rubros que en forma individual representan el 8.0% o más del total de los gastos:

Concepto	Importe	%
REMUNERACIONES AL PERSONAL DE CARÁCTER PERMANENTE	\$ 4,424,461.15	59%
SERVICIOS PROFESIONALES, CIENTÍFICOS Y TÉCNICOS Y OTROS SERVICIOS	\$ 308,369.16	4%
SEGURIDAD SOCIAL	\$ 991,503.72	13%

III) NOTAS AL ESTADO DE VARIACIÓN EN LA HACIENDA PÚBLICA

1. Se informará de manera agrupada, acerca de las modificaciones al patrimonio contribuido por tipo, naturaleza y monto.
 2. Se informará de manera agrupada, acerca del monto y procedencia de los recursos que modifican al patrimonio generado. En el período que se informa no hubo variaciones al Patrimonio Contribuido
- En el período que se informa el patrimonio generado, procede de la recepción de las aportaciones ordinarias tanto por las entidades federativas y la Secretaría de Hacienda y Crédito Público, así como por la recepción de aportaciones extraordinarias tanto de entidades federativas y municipios.

IV) NOTAS AL ESTADO DE FLUJOS DE EFECTIVO Efectivo y equivalentes

1. El análisis de los saldos inicial y final que figuran en la última parte del Estado de Flujo de Efectivo en la cuenta de efectivo y equivalentes es como sigue:

Concepto	2022
EFECTIVO	\$ 10,000.00
BANCOS/TESORERÍA	\$ 4,614,370.72
INVERSIONES TEMPORALES (HASTA 3 MESES)	\$ 688,606.89
FONDOS CON AFECTACIÓN ESPECÍFICA	\$.00
Total de EFECTIVO Y EQUIVALENTES \$	5,302,977.61

2. Detallar las adquisiciones de bienes muebles e inmuebles con su monto global y, en su caso, el porcentaje de estas adquisiciones que fueron realizadas mediante subsidios de capital del sector central. Adicionalmente, revelar el importe de los pagos que durante el período se hicieron por la compra de los elementos citados.

3. Conciliación de los Flujos de Efectivo Netos de las Actividades de Operación y la cuenta de Ahorro/Desahorro antes de Rubros Extraordinarios.

	2022	2021
Ahorro/Desahorro antes de rubros Extraordinarios		
Movimientos de partidas (o rubros) que no afectan al efectivo.		
Depreciación		
Amortización		
Incrementos en las provisiones		
Incremento en Inversiones producido por revaluación		



UNIVERSIDAD TECNOLÓGICA METROPOLITANA DE SAN LUIS POTOSÍ
NOTAS A LOS ESTADOS FINANCIEROS

Ganancia/pérdida en venta de propiedad, planta y equipo
Incremento en cuentas por cobrar
Partidas extraordinarias

Las cuentas que aparecen en el cuadro anterior no son exhaustivas y tienen como finalidad ejemplificar el formato que se sugiere para elaborar la nota.

V) **CONCILIACIÓN ENTRE LOS INGRESOS PRESUPUESTARIOS Y CONTABLES, ASÍ COMO ENTRE LOS EGRESOS PRESUPUESTARIOS Y LOS GASTOS CONTABLES**

La conciliación se presentará atendiendo a lo dispuesto por el Acuerdo por el que se emite el formato de conciliación entre los ingresos presupuestarios y contables, así como entre los egresos presupuestarios y los gastos contables.

b) **NOTAS DE MEMORIA (CUENTAS DE ORDEN)**

Las cuentas de orden se utilizan para registrar movimientos de valores que no afecten o modifiquen el balance del ente contable, sin embargo, su incorporación en libros es necesaria con fines de recordatorio contable, de control y en general sobre los aspectos administrativos, o bien, para consignar sus derechos o responsabilidades contingentes que puedan, o no, presentarse en el futuro.

Las cuentas que se manejan para efectos de estas Notas son las siguientes:

Cuentas de Orden Contables y Presupuestarias:

Contables:

Valores
Emisión de obligaciones
Avales y garantías
Juicios
Contratos para Inversión Mediante Proyectos para Prestación de Servicios (PPS) y Similares
Bienes concesionados o en comodato

Concepto	Importe
VALORES	\$.00
EMISIÓN DE OBLIGACIONES	\$.00
AVALES Y GARANTÍAS	\$.00
JUICIOS	\$.00
INVERSIÓN MEDIANTE PROYECTOS PARA PRESTACIÓN DE SERVICIOS (PPS) Y SIMILARES	\$.00
BIENES EN CONCESIONADOS O EN COMODATO	\$.00
Suma CUENTAS DE ORDEN CONTABLES	\$ -

Presupuestarias:

Cuentas de ingresos
Cuentas de egresos



UNIVERSIDAD TECNOLÓGICA METROPOLITANA DE SAN LUIS POTOSÍ

NOTAS A LOS ESTADOS FINANCIEROS

Se informará, de manera agrupada, en las Notas a los Estados Financieros las cuentas de orden contables y cuentas de orden presupuestario:

1. Los valores en custodia de instrumentos prestados a formadores de mercado e instrumentos de crédito recibidos en garantía de los formadores de mercado u otros.
2. Por tipo de emisión de instrumento: monto, tasa y vencimiento.
3. Los contratos firmados de construcciones por tipo de contrato.

1. Introducción

Los Estados Financieros de los entes públicos, proveen de información financiera a los principales usuarios de la misma, al Congreso y a los ciudadanos.

El objetivo del presente documento es la revelación del contexto y de los aspectos económicos-financieros más relevantes que influyeron en las decisiones del periodo, y que deberán ser de esta manera, se informa y explica la respuesta del gobierno a las condiciones relacionadas con la información financiera de cada período de gestión; además, de exponer aquellas políticas que podrían afectar la toma de decisiones en periodos posteriores.

2. Panorama Económico y Financiero

Se informará sobre las principales condiciones económico- financieras bajo las cuales el ente público estuvo operando; y las cuales influyeron en la toma de decisiones de la

3. Autorización e Historia

Se informará sobre:

- a) Fecha de creación del ente.
- b) Principales cambios en su estructura.

4. Organización y Objeto Social

Se informará sobre:

- a) Objeto social.
- b) Principal actividad.
- c) Ejercicio fiscal.
- d) Régimen jurídico.
- e) Consideraciones fiscales del ente: revelar el tipo de contribuciones que esté obligado a pagar o retener.
- f) Estructura organizacional básica.
- g) Fideicomisos, mandatos y análogos de los cuales es fideicomitente o fideicomisario.

5. Bases de Preparación de los Estados Financieros

Se informará sobre:

- a) Si se ha observado la normatividad emitida por el CONAC y las disposiciones legales aplicables.
- b) La normatividad aplicada para el reconocimiento, valuación y revelación de los diferentes rubros de la información financiera, así como las bases de medición utilizadas para la elaboración de los estados financieros; por ejemplo: costo histórico, valor de realización, valor razonable, valor de recuperación o cualquier otro método empleado y los criterios de aplicación de los mismos.
- c) Postulados básicos.
- d) Normatividad supletoria. En caso de emplear varios grupos de normatividades (normatividades supletorias), deberá realizar la justificación razonable correspondiente, su alineación con los PBCG y a las características cualitativas asociadas descritas en el MCCG (documentos publicados en el Diario Oficial de la Federación, agosto 2009).
- e) Para las entidades que por primera vez estén implementando la base devengado de acuerdo a la Ley de Contabilidad, deberán:
 - Revelar las nuevas políticas de reconocimiento;

- Su plan de implementación;
- Revelar los cambios en las políticas, la clasificación y medición de las mismas, así como su impacto en la información financiera, y
- Presentar los últimos estados financieros con la normatividad anteriormente utilizada con las nuevas políticas para fines de comparación en la transición a la base devengado.

6. Políticas de Contabilidad Significativas

Se informará sobre:

- a) **Actualización:** se informará del método utilizado para la actualización del valor de los activos, pasivos y Hacienda Pública/Patrimonio y las razones de dicha elección. Así como informar de la desconexión o reconexión inflacionaria.
- b) **Informar** sobre la realización de operaciones en el extranjero y de sus efectos en la información financiera gubernamental.
- c) **Método de valuación de la inversión en acciones de Compañías subsidiarias no consolidadas y asociadas.**
- d) **Sistema y método de valuación de inventarios y costo de lo vendido.**
- e) **Beneficios a empleados:** revelar el cálculo de la reserva actuarial, valor presente de los ingresos esperados comparado con el valor presente de la estimación de gastos tanto de los beneficiarios actuales como futuros.
- f) **Provisiones:** objetivo de su creación, monto y plazo.
- g) **Reservas:** objetivo de su creación, monto y plazo.
- h) **Cambios en políticas contables y corrección de errores** junto con la revelación de los efectos que se tendrá en la información financiera del ente público, ya sea retrospectivos o prospectivos.
- i) **Reclasificaciones:** se deben revelar todos aquellos movimientos entre cuentas por efectos de cambios en los tipos de operaciones.
- j) **Depuración y cancelación de saldos.**

7. Posición en Moneda Extranjera y Protección por Riesgo Cambiario

Se informará sobre:

- a) **Activos en moneda extranjera.**
- b) **Pasivos en moneda extranjera.**
- c) **Posición en moneda extranjera.**
- d) **Tipo de cambio.**
- e) **Equivalente en moneda nacional.**

Lo anterior, por cada tipo de moneda extranjera que se encuentre en los rubros de activo y pasivo.

Adicionalmente, se informará sobre los métodos de protección de riesgo por variaciones en el tipo de cambio.

8. Reporte Analítico del Activo

Debe mostrar la siguiente información:

- a) **Vida útil o porcentajes de depreciación, deterioro o amortización utilizados en los diferentes tipos de activos.**
- b) **Cambios en el porcentaje de depreciación o valor residual de los activos.**
- c) **Importe de los gastos capitalizados en el ejercicio, tanto financieros como de investigación y desarrollo.**
- d) **Riesgos por tipo de cambio o tipo de interés de las inversiones financieras.**
- e) **Valor activado en el ejercicio de los bienes construidos por la entidad.**

- f) Otras circunstancias de carácter significativo que afecten el activo, tales como bienes en garantía, señalados en embargos, litigios, títulos de inversiones entregados en garantías, baja significativa del valor de inversiones financieras, etc.
- g) Desmantelamiento de Activos, procedimientos, implicaciones, efectos contables.
- h) Administración de activos; planeación con el objetivo de que el ente los utilice de manera más efectiva.
- Adicionalmente, se deben incluir las explicaciones de las principales variaciones en el activo, en cuadros comparativos como sigue:
- a) Inversiones en valores.
 - b) Patrimonio de Organismos descentralizados de Control Presupuestario Indirecto.
 - c) Inversiones en empresas de participación mayoritaria.
 - d) Inversiones en empresas de participación minoritaria.
 - e) Patrimonio de organismos descentralizados de control presupuestario directo, según corresponda.
- 9. Fideicomisos, Mandatos y Análogos**
Se deberá informar:
- a) Por ramo administrativo que los reporta.
 - b) Enlistar los de mayor monto de disponibilidad, relacionando aquéllos que conforman el 80% de las disponibilidades.
- 10. Reporte de la Recaudación**
- a) Análisis del comportamiento de la recaudación correspondiente al ente público o cualquier tipo de ingreso, de forma separada los ingresos locales de los federales.
 - b) Proyección de la recaudación e ingresos en el mediano plazo.
- 11. Información sobre la Deuda y el Reporte Analítico de la Deuda**
- a) Utilizar al menos los siguientes indicadores: deuda respecto al PIB y deuda respecto a la recaudación tomando, como mínimo, un período igual o menor a 5 años.
 - b) Información de manera agrupada por tipo de valor gubernamental o instrumento financiero en la que se consideren intereses, comisiones, tasa, perfil de vencimiento y otros gastos de la deuda.
- 12. Calificaciones otorgadas**
Informar, tanto del ente público como cualquier transacción realizada, que haya sido sujeta a una calificación crediticia.
- 13. Proceso de Mejora**
Se informará de:
- a) Principales Políticas de control interno.
 - b) Medidas de desempeño financiero, metas y alcance.
- 14. Información por Segmentos**
Cuando se considere necesario se podrá revelar la información financiera de manera segmentada debido a la diversidad de las actividades y operaciones que realizan los entes. Consecuentemente, esta información contribuye al análisis más preciso de la situación financiera, grados y fuentes de riesgo y crecimiento potencial de negocio.
- 15. Eventos Posteriores al Cierre**
El ente público informará el efecto en sus estados financieros de aquellos hechos ocurridos en el período posterior al que informa, que proporcionan mayor evidencia sobre eventos que le afectan económicamente y que no se conocían a la fecha de cierre.



UNIVERSIDAD TECNOLÓGICA METROPOLITANA DE SAN LUIS POTOSÍ
NOTAS A LOS ESTADOS FINANCIEROS

Fecha
Hora de impresión

16. Partes Relacionadas

Se debe establecer por escrito que no existen partes relacionadas que pudieran ejercer influencia significativa sobre la toma de decisiones financieras y operativas.

17. Responsabilidad Sobre la Presentación Razonable de la Información Contable

La Información Contable deberá estar firmada en cada página de la misma e incluir al final la siguiente leyenda: "Bajo protesta de decir verdad declaramos que los Estados Financieros

"Bajo protesta de decir verdad declaramos que los Estados Financieros y sus notas, son razonablemente correctos y son responsabilidad del emisor".

JORGE A. FIERRO PIERACCINI
ELABORO


LTC. VANIA MORENO SOLANO
AUTORIZO

UNIVERSIDAD TECNOLÓGICA METROPOLITANA DE SAN LUIS POTOSÍ

SAN LUIS POTOSÍ

Estado Analítico de Ingresos
Del 01/ene./2022 Al 31/oct./2022

Fecha y hora de Impresión: 07/nov./2022 08:32 a. m.

Usr: CONTABILIDAD
Rep: rptEstadoPresupuestoIngresosRB_GP_2019

Rubro de Ingresos	Ingreso					Diferencia (6=5-1)
	Estimado (1)	Ampliaciones y Reducciones (2)	Modificado (3=1+2)	Devenido (4)	Recaudado (5)	
IMPUESTOS	\$0.00	\$0.00	\$0.00	\$0.00	\$0.00	0.00
CUOTAS Y APORTACIONES DE SEGURIDAD SOCIAL	\$0.00	\$0.00	\$0.00	\$0.00	\$0.00	0.00
CONTRIBUCIONES DE MEJORAS	\$0.00	\$0.00	\$0.00	\$0.00	\$0.00	0.00
DERECHOS	\$0.00	\$0.00	\$0.00	\$0.00	\$0.00	0.00
PRODUCTOS	\$0.00	\$0.00	\$0.00	\$0.00	\$0.00	0.00
INGRESOS POR VENTA DE BIENES, PRESTACION DE SERVICIOS Y OTRO	\$2,595,000.00	\$6,902.63	\$2,601,902.63	\$1,635,109.01	\$1,635,102.08	-959,897.92
PARTICIPACIONES, APORTACIONES, CONVENIOS, INCENTIVOS DERIVAD	\$11,349,866.00	\$0.00	\$11,349,866.00	\$9,752,088.66	\$9,752,088.66	-1,597,777.34
TRANSFERENCIAS, ASIGNACIONES, SUBSIDIOS Y SUBVENCIONES, Y PE	\$0.00	\$0.00	\$0.00	\$0.00	\$0.00	0.00
INGRESOS DERIVADOS DE FINANCIAMIENTOS	\$0.00	\$0.00	\$0.00	\$0.00	\$0.00	0.00
Total	\$13,944,866.00	\$6,902.63	\$13,951,768.63	\$11,387,197.67	\$11,387,190.74	-2,557,675.26

Estado Analítico de Ingresos por Fuente de Financiamiento	Ingreso					Diferencia (6=5-1)
	Estimado (1)	Ampliaciones / Reducciones (2)	Modificado (3=1+2)	Devenido (4)	Recaudado (5)	
Ingresos del Poder Ejecutivo Federal o Estatal y de los Municipios	\$0.00	\$0.00	\$0.00	\$0.00	\$0.00	0.00
IMPUESTOS	\$0.00	\$0.00	\$0.00	\$0.00	\$0.00	0.00
CUOTAS Y APORTACIONES DE SEGURIDAD SOCIAL	\$0.00	\$0.00	\$0.00	\$0.00	\$0.00	0.00
CONTRIBUCIONES DE MEJORAS	\$0.00	\$0.00	\$0.00	\$0.00	\$0.00	0.00
DERECHOS	\$0.00	\$0.00	\$0.00	\$0.00	\$0.00	0.00
PRODUCTOS	\$0.00	\$0.00	\$0.00	\$0.00	\$0.00	0.00
APROVECHAMIENTOS	\$0.00	\$0.00	\$0.00	\$0.00	\$0.00	0.00
PARTICIPACIONES, APORTACIONES, CONVENIOS, INCENTIVOS DEE	\$11,349,866.00	\$0.00	\$11,349,866.00	\$9,752,088.66	\$9,752,088.66	-1,597,777.34
TRANSFERENCIAS, ASIGNACIONES, SUBSIDIOS Y SUBVENCIONES	\$0.00	\$0.00	\$0.00	\$0.00	\$0.00	0.00
Ingresos de los Entes Públicos de los Poderes Legislativo y Judicial, de los Órganos Autónomos y del Sector Paraestatal o Paramunicipal, así como de las Empresas Productivas del Estado	\$0.00	\$0.00	\$0.00	\$0.00	\$0.00	0.00
CUOTAS Y APORTACIONES DE SEGURIDAD SOCIAL	\$0.00	\$0.00	\$0.00	\$0.00	\$0.00	0.00
PRODUCTOS	\$0.00	\$0.00	\$0.00	\$0.00	\$0.00	0.00
INGRESOS POR VENTA DE BIENES, PRESTACION DE SERVICIOS	\$2,595,000.00	\$6,902.63	\$2,601,902.63	\$1,635,109.01	\$1,635,102.08	-959,897.92
TRANSFERENCIAS, ASIGNACIONES, SUBSIDIOS Y SUBVENCIONE	\$0.00	\$0.00	\$0.00	\$0.00	\$0.00	0.00
Ingresos Derivados de Financiamiento	\$0.00	\$0.00	\$0.00	\$0.00	\$0.00	0.00
INGRESOS DERIVADOS DE FINANCIAMIENTOS	\$13,944,866.00	\$6,902.63	\$13,951,768.63	\$11,387,197.67	\$11,387,190.74	-2,557,675.26
Total	\$13,944,866.00	\$6,902.63	\$13,951,768.63	\$11,387,197.67	\$11,387,190.74	-2,557,675.26
Ingresos Excedentes						

6




UNIVERSIDAD TECNOLÓGICA METROPOLITANA DE SAN LUIS POTOSÍ
SAN LUIS POTOSÍ

Estado Analítico de Ingresos
Del 01/ene./2022 Al 31/oct./2022

Usr: CONTABILIDAD
Rep: rptEstadoPresupuestoIngresosRB_CP_2019

Fecha y hora de Impresión: 07/nov./2022 08:32 a. m.


JORGE A. FIERRO PIERACCINI
COORDINADOR


LIC. VANIA MORENO SOLANO
RECTORA

UNIVERSIDAD TECNOLÓGICA METROPOLITANA DE SAN LUIS POTOSÍ

Estado Analítico del Ejercicio del Presupuesto de Egresos
Clasificación Administrativa - Orden de Gobierno
 | Del 01/ene./2022 Al 31/oct./2022

Fecha y hora de Impresión | 07/nov./2022 08:40 a. m.

Usr: CONTABILIDAD
 Rep: rptEstadoPresupuestoEgresos_UA3_GB_SC

Concepto	Egresos					
	Aprobado 1	Ampliaciones / (Reducciones) 2	Modificado 3=(1+2)	Devengado 4	Pagado 5	Subejercicio 6 = (3 - 4)
TOTAL DEL GASTO	\$0.00	\$0.00	\$0.00	\$0.00	\$0.00	\$0.00
ODER EJECUTIVO	\$0.00	\$0.00	\$0.00	\$0.00	\$0.00	\$0.00
ODER LEGISLATIVO	\$0.00	\$0.00	\$0.00	\$0.00	\$0.00	\$0.00
ODER JUDICIAL	\$0.00	\$0.00	\$0.00	\$0.00	\$0.00	\$0.00
ORGANOS AUTONOMOS	\$0.00	\$0.00	\$0.00	\$0.00	\$0.00	\$0.00



 JORGE A. FIERRO PIERACCINI
 COORDINADOR



 LIC. VANIA MORENO SOLANO
 RECTORA

UNIVERSIDAD TECNOLÓGICA METROPOLITANA DE SAN LUIS POTOSÍ




Estado Analítico del Ejercicio del Presupuesto de Egresos
Clasificación Administrativa - Sector Paraestatal
 | Del 01/ene./2022 Al 31/oct./2022

Fecha y hora de Impresión: 07/nov./2022 08:41 a. m.

Usu: CONTABILIDAD
 Rep: rptEstadoPresupuestoEgresos_UA3_GB_SC

Concepto	Egresos					
	Aprobado	Ampliaciones / (Reducciones)	Modificado	Devengado	Pagado	Subejercicio
	1	2	3=(1+2)	4	5	6 = (3 - 4)
TOTAL DEL GASTO	\$13,944,866.00	\$107,780.83	\$14,052,646.83	\$7,455,455.20	\$7,455,213.07	\$6,597,191.63
ENTIDADES PARAESTATALES Y FIDEICOMISOS NO EMPRESARIALES Y NO FINANCIEROS	\$13,944,866.00	\$107,780.83	\$14,052,646.83	\$7,455,455.20	\$7,455,213.07	\$6,597,191.63
INSTITUCIONES PÚBLICAS DE LA SEGURIDAD SOCIAL	\$0.00	\$0.00	\$0.00	\$0.00	\$0.00	\$0.00
ENTIDADES PARAESTATALES EMPRESARIALES NO FINANCIERAS CON PARTICIPACION ESTATAL MAYORITARIA	\$0.00	\$0.00	\$0.00	\$0.00	\$0.00	\$0.00
FIDEICOMISOS EMPRESARIALES NO FINANCIEROS CON PARTICIPACION ESTATAL MAYORITARIA	\$0.00	\$0.00	\$0.00	\$0.00	\$0.00	\$0.00
ENTIDADES PARAESTATALES EMPRESARIALES FINANCIERAS MONETARIAS CON PARTICIPACION ESTATAL MAYORITARIA	\$0.00	\$0.00	\$0.00	\$0.00	\$0.00	\$0.00
ENTIDADES PARAESTATALES EMPRESARIALES FINANCIERAS NO MONETARIAS CON PARTICIPACION ESTATAL MAYORITARIA	\$0.00	\$0.00	\$0.00	\$0.00	\$0.00	\$0.00
FIDEICOMISOS FINANCIEROS PÚBLICOS CON PARTICIPACION ESTATAL MAYORITARIA	\$0.00	\$0.00	\$0.00	\$0.00	\$0.00	\$0.00


 LIC. VANIA MORENO SOLANO

RECTORA


 JORGE A. FIERRO PIERACCINI

COORDINADOR

UNIVERSIDAD TECNOLÓGICA METROPOLITANA DE SAN LUIS POTOSÍ

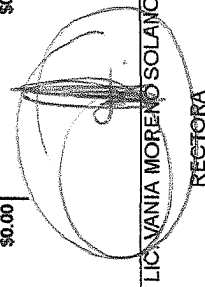
Estado Analítico del Ejercicio del Presupuesto de Egresos
Clasificación Funcional (Finalidad y Función)


| Del 01/ene./2022 Al 31/oct./2022

Fecha y hora de Impresión | 07/nov./2022 08:41 a. m.

Utr. CONTABILIDAD
 Rep. rptEstadoPresupuestoEgresos_FN3

Concepto	Egresos					
	Aprobado 1	Ampliaciones / (Reducciones) 2	Modificado 3=(1+2)	Devengado 4	Pagado 5	Subejercicio 6 = (3 - 4)
GOBIERNO						
LEGISLACIÓN	\$0.00	\$0.00	\$0.00	\$0.00	\$0.00	\$0.00
JUSTICIA	\$0.00	\$0.00	\$0.00	\$0.00	\$0.00	\$0.00
COORDINACIÓN DE LA POLÍTICA DE GOBIERNO	\$0.00	\$0.00	\$0.00	\$0.00	\$0.00	\$0.00
RELACIONES EXTERIORES	\$0.00	\$0.00	\$0.00	\$0.00	\$0.00	\$0.00
ASUNTOS FINANCIEROS Y HACENDARIOS	\$0.00	\$0.00	\$0.00	\$0.00	\$0.00	\$0.00
SEGURIDAD NACIONAL	\$0.00	\$0.00	\$0.00	\$0.00	\$0.00	\$0.00
ASUNTOS DE ORDEN PÚBLICO Y DE SEGURIDAD INTERIOR	\$0.00	\$0.00	\$0.00	\$0.00	\$0.00	\$0.00
OTROS SERVICIOS GENERALES	\$0.00	\$0.00	\$0.00	\$0.00	\$0.00	\$0.00
DESARROLLO SOCIAL	\$13,944,866.00	\$107,780.83	\$14,052,646.83	\$7,455,455.20	\$7,455,213.07	\$6,597,191.63
PROTECCIÓN AMBIENTAL	\$0.00	\$0.00	\$0.00	\$0.00	\$0.00	\$0.00
VIVIENDA Y SERVICIOS A LA COMUNIDAD	\$0.00	\$0.00	\$0.00	\$0.00	\$0.00	\$0.00
SALUD	\$0.00	\$0.00	\$0.00	\$0.00	\$0.00	\$0.00
RECREACIÓN, CULTURA Y OTRAS MANIFESTACIONES SOCIALES	\$0.00	\$0.00	\$0.00	\$0.00	\$0.00	\$0.00
EDUCACIÓN	\$13,944,866.00	\$107,780.83	\$14,052,646.83	\$7,455,455.20	\$7,455,213.07	\$6,597,191.63
PROTECCIÓN SOCIAL	\$0.00	\$0.00	\$0.00	\$0.00	\$0.00	\$0.00
OTROS ASUNTOS SOCIALES	\$0.00	\$0.00	\$0.00	\$0.00	\$0.00	\$0.00
DESARROLLO ECONÓMICO	\$0.00	\$0.00	\$0.00	\$0.00	\$0.00	\$0.00


 LIC. VANIA MORENO SOLANO
 RECTORA


 JORGE A. FIERRO PIERACCINI
 COORDINADOR

UNIVERSIDAD TECNOLÓGICA METROPOLITANA DE SAN LUIS POTOSÍ


**Estado Analítico del Ejercicio del Presupuesto de Egresos
Clasificación Funcional (Finalidad y Función)**

| Del 01/ene./2022 Al 31/oct./2022

Fecha y hora de Impresión | 07/nov./2022
08:41 a. m.

Usr: CONTABILIDAD
Rep: rptEstadoPresupuestoEgresos_FN3

Concepto	Egresos					
	Aprobado 1	Ampliaciones / (Reducciones) 2	Modificado 3=(1+2)	Devergado 4	Pagado 5	Subejercicio 6 = (3 - 4)
ASUNTOS ECONÓMICOS, COMERCIALES Y LABORALES EN GENERAL	\$0.00	\$0.00	\$0.00	\$0.00	\$0.00	\$0.00
AGROPECUARIA SILVICULTURA, PESCA Y CAZA/COMBUSTIBLES Y ENERGÍA	\$0.00	\$0.00	\$0.00	\$0.00	\$0.00	\$0.00
MINERÍA, MANUFACTURAS Y CONSTRUCCIÓN	\$0.00	\$0.00	\$0.00	\$0.00	\$0.00	\$0.00
TRANSPORTE	\$0.00	\$0.00	\$0.00	\$0.00	\$0.00	\$0.00
COMUNICACIONES	\$0.00	\$0.00	\$0.00	\$0.00	\$0.00	\$0.00
TURISMO	\$0.00	\$0.00	\$0.00	\$0.00	\$0.00	\$0.00
CIENCIA, TECNOLOGÍA E INNOVACIÓN	\$0.00	\$0.00	\$0.00	\$0.00	\$0.00	\$0.00
OTRAS INDUSTRIAS Y OTROS ASUNTOS ECONÓMICOS	\$0.00	\$0.00	\$0.00	\$0.00	\$0.00	\$0.00
OTRAS NO CLASIFICADAS EN FUNCIONES ANTERIORES	\$0.00	\$0.00	\$0.00	\$0.00	\$0.00	\$0.00
TRANSACCIONES DE LA DEUDA PÚBLICA / COSTO FINANCIERO DE LA DEUDA	\$0.00	\$0.00	\$0.00	\$0.00	\$0.00	\$0.00
TRANSFERENCIAS, PARTICIPACIONES Y APORTACIONES ENTRE DIFERENTES NIVELES Y ORDENES DE GOBIERNO	\$0.00	\$0.00	\$0.00	\$0.00	\$0.00	\$0.00
SANEAMIENTO DEL SISTEMA FINANCIERO	\$0.00	\$0.00	\$0.00	\$0.00	\$0.00	\$0.00
ADEUDOS DE EJERCICIOS FISCALES ANTERIORES	\$0.00	\$0.00	\$0.00	\$0.00	\$0.00	\$0.00
Total del Gasto	\$13,944,866.00	\$107,780.83	\$14,052,646.83	\$7,455,455.20	\$7,455,213.07	\$6,597,431.63


 LIC. VANIA MORENO SOLANO
 Rectora


 JORGE A. FIERRO PIERACCINI
 Coordinador



UNIVERSIDAD TECNOLÓGICA METROPOLITANA DE SAN LUIS POTOSÍ

Estado Analítico del Ejercicio del Presupuesto de Egresos
San Luis Potosí
Clasificación por Objeto del Gasto (Capítulo y Concepto)
 | Del 01/ene./2022 Al 31/oct./2022

Fecha y hora de Impresión: 07/nov./2022 08:42 a. m.

Usu: CONTABILIDAD
 Rep: rptEstadoPresupuestoEgresos_CP_CTO

Concepto	Egresos					
	Aprobado 1	Ampliaciones / (Reducciones) 2	Modificado 3=(1+2)	Devengado 4	Pagado 5	Subejercicio 6 = (3 - 4)
SERVICIOS PERSONALES	\$7,985,743.36	\$306,395.55	\$8,292,138.91	\$5,992,368.32	\$6,040,498.32	\$2,299,780.59
REMUNERACIONES AL PERSONAL DE CARÁCTER PERMANENTE	\$5,691,071.46	-\$79,363.85	\$5,611,707.61	\$4,424,461.15	\$4,424,461.15	\$1,187,246.46
REMUNERACIONES AL PERSONAL DE CARÁCTER TRANSITORIO	\$0.00	\$0.00	\$0.00	\$0.00	\$0.00	\$0.00
REMUNERACIONES ADICIONALES Y ESPECIALES	\$573,780.45	\$6,503.42	\$580,283.87	\$163,041.97	\$163,041.97	\$417,221.90
SEGURIDAD SOCIAL	\$1,236,713.11	\$214,718.52	\$1,451,431.63	\$991,503.72	\$991,503.72	\$459,927.91
OTRAS PRESTACIONES SOCIALES Y ECONÓMICAS	\$484,198.34	\$164,537.46	\$648,735.80	\$413,351.48	\$461,491.48	\$236,384.32
PREVISIONES	\$0.00	\$0.00	\$0.00	\$0.00	\$0.00	\$0.00
PAGO DE ESTÍMULOS A SERVIDORES PÚBLICOS	\$0.00	\$0.00	\$0.00	\$0.00	\$0.00	\$0.00
MATERIALES Y SUMINISTROS	\$1,381,612.61	-\$514,048.19	\$867,564.42	\$307,315.72	\$307,315.72	\$560,248.70
MATERIALES DE ADMINISTRACIÓN, EMISIÓN DE DOCUMENTOS Y ARTÍCULOS OFICIALES	\$664,087.26	-\$292,219.52	\$371,837.74	\$175,106.24	\$175,106.24	\$196,731.50
ALIMENTOS Y UTENSILIOS	\$27,682.01	\$20,265.96	\$47,917.97	\$35,511.97	\$35,511.97	\$12,406.00
MATERIAS PRIMAS Y MATERIALES DE PRODUCCIÓN Y COMERCIALIZACIÓN	\$6,316.78	\$0.00	\$6,316.78	\$0.00	\$0.00	\$6,316.78
MATERIALES Y ARTÍCULOS DE CONSTRUCCIÓN Y DE REPARACIÓN	\$179,879.56	-\$73,754.36	\$106,125.20	\$7,631.59	\$7,631.59	\$98,493.61
PRODUCTOS QUÍMICOS, FARMACÉUTICOS Y DE LABORATORIO	\$1,361.06	-\$1,361.06	\$0.00	\$0.00	\$0.00	\$0.00
COMBUSTIBLES, LUBRICANTES Y ADITIVOS	\$114,321.32	-\$52,625.80	\$61,695.52	\$57,016.14	\$57,016.14	\$4,679.38
VESTUARIO, BLANCOS PRENDAS DE PROTECCIÓN Y ARTÍCULOS DEPORTIVOS	\$14,930.08	\$19,910.92	\$34,841.00	\$29,841.00	\$29,841.00	\$5,000.00
MATERIALES Y SUMINISTROS PARA SEGURIDAD	\$0.00	\$0.00	\$0.00	\$0.00	\$0.00	\$0.00
HERRAMIENTAS, REFACCIONES Y ACCESORIOS MENORES	\$373,094.54	-\$134,264.33	\$238,830.21	\$2,208.78	\$2,208.78	\$236,621.43
SERVICIOS GENERALES	\$3,624,691.23	\$310,134.47	\$3,934,825.70	\$1,150,482.16	\$1,102,100.03	\$2,784,343.54
SERVICIOS BÁSICOS	\$659,588.29	\$85,811.27	\$745,399.56	\$233,066.05	\$233,066.05	\$512,333.51
SERVICIOS DE ARRENDAMIENTO	\$417,468.00	\$309,378.21	\$726,836.21	\$311,512.20	\$311,512.20	\$415,324.01
SERVICIOS PROFESIONALES, CIENTÍFICOS, TÉCNICOS Y OTROS SERVICIOS	\$1,688,533.06	\$97,711.89	\$1,786,244.95	\$306,269.56	\$306,269.56	\$1,479,975.39
SERVICIOS FINANCIEROS, BANCARIOS Y COMERCIALES	\$73,837.95	\$9,746.35	\$83,584.30	\$16,132.59	\$15,890.46	\$67,451.71
SERVICIOS DE INSTALACIÓN, REPARACIÓN, MANTENIMIENTO Y CONSERVACIÓN	\$443,176.76	-\$99,456.35	\$343,720.41	\$141,399.74	\$141,399.74	\$202,320.67
SERVICIOS DE COMUNICACIÓN SOCIAL Y PUBLICIDAD	\$308,259.41	-\$198,279.41	\$109,980.00	\$65,036.00	\$16,896.00	\$44,944.00
SERVICIOS DE TRASLADOS Y VIÁTICOS	\$33,837.76	\$23,418.29	\$57,256.05	\$16,400.36	\$16,400.36	\$40,855.69
SERVICIOS OFICIALES	\$0.00	\$78,395.97	\$78,395.97	\$59,925.66	\$59,925.66	\$18,470.31
OTROS SERVICIOS GENERALES	\$0.00	\$3,408.25	\$3,408.25	\$740.00	\$740.00	\$2,668.25

Concepto	Egresos					
	Aprobado 1	Ampliaciones / (Reducciones) 2	Modificado 3=(1+2)	Devengado 4	Pagado 5	Subejercicio 6 = (3 - 4)
TRANSFERENCIAS, ASIGNACIONES, SUBSIDIOS Y OTRAS AYUDAS	\$0.00	\$0.00	\$0.00	\$0.00	\$0.00	\$0.00
TRANSFERENCIAS INTERNAS Y ASIGNACIONES AL SECTOR PÚBLICO	\$0.00	\$0.00	\$0.00	\$0.00	\$0.00	\$0.00
TRANSFERENCIAS AL RESTO DEL SECTOR PÚBLICO	\$0.00	\$0.00	\$0.00	\$0.00	\$0.00	\$0.00
SUBSIDIOS Y SUBVENCIONES	\$0.00	\$0.00	\$0.00	\$0.00	\$0.00	\$0.00
AYUDAS SOCIALES	\$0.00	\$0.00	\$0.00	\$0.00	\$0.00	\$0.00
PENSIONES Y JUBILACIONES	\$0.00	\$0.00	\$0.00	\$0.00	\$0.00	\$0.00
TRANSFERENCIAS A FIDEICOMISOS, MANDATOS Y OTROS ANALOGOS	\$0.00	\$0.00	\$0.00	\$0.00	\$0.00	\$0.00
TRANSFERENCIAS A LA SEGURIDAD SOCIAL	\$0.00	\$0.00	\$0.00	\$0.00	\$0.00	\$0.00
DONATIVOS	\$0.00	\$0.00	\$0.00	\$0.00	\$0.00	\$0.00
TRANSFERENCIAS AL EXTERIOR	\$0.00	\$0.00	\$0.00	\$0.00	\$0.00	\$0.00
BIENES MUEBLES, INMUEBLES E INTANGIBLES	\$952,818.80	\$5,299.00	\$958,117.80	\$5,299.00	\$5,299.00	\$952,818.80
MOBILIARIO Y EQUIPO DE ADMINISTRACIÓN	\$0.00	\$0.00	\$0.00	\$0.00	\$0.00	\$0.00
MOBILIARIO Y EQUIPO EDUCACIONAL Y RECREATIVO	\$952,818.80	\$0.00	\$952,818.80	\$0.00	\$0.00	\$952,818.80
EQUIPO E INSTRUMENTAL MÉDICO Y DE LABORATORIO	\$0.00	\$0.00	\$0.00	\$0.00	\$0.00	\$0.00
VEHÍCULOS Y EQUIPO DE TRANSPORTE	\$0.00	\$0.00	\$0.00	\$0.00	\$0.00	\$0.00
EQUIPO DE DEFENSA Y SEGURIDAD	\$0.00	\$0.00	\$0.00	\$0.00	\$0.00	\$0.00
MAQUINARIA, OTROS EQUIPOS Y HERRAMIENTAS	\$0.00	\$5,299.00	\$5,299.00	\$5,299.00	\$5,299.00	\$0.00
ACTIVOS BIOLÓGICOS	\$0.00	\$0.00	\$0.00	\$0.00	\$0.00	\$0.00
BIENES INMUEBLES	\$0.00	\$0.00	\$0.00	\$0.00	\$0.00	\$0.00
ACTIVOS INTANGIBLES	\$0.00	\$0.00	\$0.00	\$0.00	\$0.00	\$0.00
INVERSIÓN PÚBLICA	\$0.00	\$0.00	\$0.00	\$0.00	\$0.00	\$0.00
OBRA PÚBLICA EN BIENES DE DOMINIO PÚBLICO	\$0.00	\$0.00	\$0.00	\$0.00	\$0.00	\$0.00
OBRA PÚBLICA EN BIENES PROPIOS	\$0.00	\$0.00	\$0.00	\$0.00	\$0.00	\$0.00
PROYECTOS PRODUCTIVOS Y ACCIONES DE FOMENTO	\$0.00	\$0.00	\$0.00	\$0.00	\$0.00	\$0.00
INVERSIONES FINANCIERAS Y OTRAS PROVISIONES	\$0.00	\$0.00	\$0.00	\$0.00	\$0.00	\$0.00
INVERSIONES PARA EL FOMENTO DE ACTIVIDADES PRODUCTIVAS	\$0.00	\$0.00	\$0.00	\$0.00	\$0.00	\$0.00
ACCIONES Y PARTICIPACIONES DE CAPITAL	\$0.00	\$0.00	\$0.00	\$0.00	\$0.00	\$0.00
COMPRA DE TÍTULOS Y VALORES	\$0.00	\$0.00	\$0.00	\$0.00	\$0.00	\$0.00
CONCESIÓN DE PRÉSTAMOS	\$0.00	\$0.00	\$0.00	\$0.00	\$0.00	\$0.00
INVERSIONES EN FIDEICOMISOS, MANDATOS Y OTROS ANALOGOS	\$0.00	\$0.00	\$0.00	\$0.00	\$0.00	\$0.00
OTRAS INVERSIONES FINANCIERAS	\$0.00	\$0.00	\$0.00	\$0.00	\$0.00	\$0.00
PROVISIONES PARA CONTINGENCIAS Y OTRAS EROGACIONES ESPECIALES	\$0.00	\$0.00	\$0.00	\$0.00	\$0.00	\$0.00

6

UNIVERSIDAD TECNOLÓGICA METROPOLITANA DE SAN LUIS POTOSÍ

Estado Analítico del Ejercicio del Presupuesto de Egresos Clasificación por Objeto del Gasto (Capítulo y Concepto)

| Del 01/ene./2022 Al 31/oct./2022

Fecha y hora de Impresión | 07/nov./2022 08:42 a. m.

Usr: CONTABILIDAD
Rep: rptEstadoPresupuestoEgresos_CP_CTO

Concepto	Egresos					
	1 Aprobado	2 Ampliaciones / (Reducciones)	3=(1+2) Modificado	4 Devengado	5 Pagado	6 = (3 - 4) Subejercicio
PARTICIPACIONES Y APORTACIONES	\$0.00	\$0.00	\$0.00	\$0.00	\$0.00	\$0.00
PARTICIPACIONES	\$0.00	\$0.00	\$0.00	\$0.00	\$0.00	\$0.00
APORTACIONES	\$0.00	\$0.00	\$0.00	\$0.00	\$0.00	\$0.00
CONVENIOS	\$0.00	\$0.00	\$0.00	\$0.00	\$0.00	\$0.00
DEUDA PÚBLICA	\$0.00	\$0.00	\$0.00	\$0.00	\$0.00	\$0.00
AMORTIZACIÓN DE LA DEUDA PÚBLICA	\$0.00	\$0.00	\$0.00	\$0.00	\$0.00	\$0.00
INTERESES DE LA DEUDA PÚBLICA	\$0.00	\$0.00	\$0.00	\$0.00	\$0.00	\$0.00
COMISIONES DE LA DEUDA PÚBLICA	\$0.00	\$0.00	\$0.00	\$0.00	\$0.00	\$0.00
GASTOS DE LA DEUDA PÚBLICA	\$0.00	\$0.00	\$0.00	\$0.00	\$0.00	\$0.00
COSTO POR COBERTURAS	\$0.00	\$0.00	\$0.00	\$0.00	\$0.00	\$0.00
APOYOS FINANCIEROS	\$0.00	\$0.00	\$0.00	\$0.00	\$0.00	\$0.00
ADELIDOS DE EJERCICIOS FISCALES ANTERIORES (ADEFAS)	\$0.00	\$0.00	\$0.00	\$0.00	\$0.00	\$0.00
Total del Gasto	\$13,944,866.00	\$107,780.83	\$14,052,646.83	\$7,455,455.20	\$7,455,213.07	\$6,597,432.76

JORGE A. FIERRO PIERACCINI
COORDINADOR

LIC. VANIA MORING SOLANO
RECTORA

Concepto	Egresos					
	Aprobado 1	Ampliaciones / (Reducciones) 2	Modificado 3=(1+2)	Devengado 4	Pagado 5	Subejercicio 6 = (3 - 4)
Gasto Corriente	\$12,992,047.20	\$80,081.83	\$13,072,129.03	\$7,450,156.20	\$7,449,914.07	\$5,621,972.83
Gasto de Capital	\$952,818.80	\$27,699.00	\$980,517.80	\$5,299.00	\$5,299.00	\$975,218.80
Amortización de la deuda y disminución de pasivos	\$0.00	\$0.00	\$0.00	\$0.00	\$0.00	\$0.00
Pensiones y Jubilaciones	\$0.00	\$0.00	\$0.00	\$0.00	\$0.00	\$0.00
Participaciones	\$0.00	\$0.00	\$0.00	\$0.00	\$0.00	\$0.00
Total del Gasto	\$13,944,866.00	\$107,780.83	\$14,052,646.83	\$7,455,455.20	\$7,455,213.07	\$6,597,191.63

JORGE A. FERRO PIERACCINI

COORDINADOR

LIC. VANIA MORENO SOLANO

RECTORA

UNIVERSIDAD TECNOLÓGICA METROPOLITANA DE SAN LUIS POTOSÍ

SAN LUIS POTOSÍ

Estado Analítico del Ejercicio del Presupuesto de Egresos


Clasificación Funcional (Finalidad y Función)


| Del 01/ene./2022 Al 31/oct./2022

Fecha y hora de Impresión | 07/nov./2022 08:43 a. m.

Usr: CONTABILIDAD
Rep: rptEstadoPresupuestoEgresos_FIN3

Concepto	Egresos					
	Aprobado 1	Ampliaciones / (Reducciones) 2	Modificado 3=(1+2)	Devengado 4	Pagado 5	Subejercicio 6 = (3 - 4)
GOBIERNO						
LEGISLACIÓN	\$0.00	\$0.00	\$0.00	\$0.00	\$0.00	\$0.00
JUSTICIA	\$0.00	\$0.00	\$0.00	\$0.00	\$0.00	\$0.00
COORDINACIÓN DE LA POLÍTICA DE GOBIERNO	\$0.00	\$0.00	\$0.00	\$0.00	\$0.00	\$0.00
RELACIONES EXTERIORES	\$0.00	\$0.00	\$0.00	\$0.00	\$0.00	\$0.00
ASUNTOS FINANCIEROS Y HACENDARIOS	\$0.00	\$0.00	\$0.00	\$0.00	\$0.00	\$0.00
SEGURIDAD NACIONAL	\$0.00	\$0.00	\$0.00	\$0.00	\$0.00	\$0.00
ASUNTOS DE ORDEN PÚBLICO Y DE SEGURIDAD INTERIOR	\$0.00	\$0.00	\$0.00	\$0.00	\$0.00	\$0.00
OTROS SERVICIOS GENERALES	\$0.00	\$0.00	\$0.00	\$0.00	\$0.00	\$0.00
DESARROLLO SOCIAL	\$13,944,866.00	\$107,780.83	\$14,052,646.83	\$7,455,455.20	\$7,455,213.07	\$6,597,191.63
PROTECCIÓN AMBIENTAL	\$0.00	\$0.00	\$0.00	\$0.00	\$0.00	\$0.00
VIVIENDA Y SERVICIOS A LA COMUNIDAD	\$0.00	\$0.00	\$0.00	\$0.00	\$0.00	\$0.00
SALUD	\$0.00	\$0.00	\$0.00	\$0.00	\$0.00	\$0.00
RECREACIÓN, CULTURA Y OTRAS MANIFESTACIONES SOCIALES	\$0.00	\$0.00	\$0.00	\$0.00	\$0.00	\$0.00
EDUCACIÓN	\$13,944,866.00	\$107,780.83	\$14,052,646.83	\$7,455,455.20	\$7,455,213.07	\$6,597,191.63
PROTECCIÓN SOCIAL	\$0.00	\$0.00	\$0.00	\$0.00	\$0.00	\$0.00
OTROS ASUNTOS SOCIALES	\$0.00	\$0.00	\$0.00	\$0.00	\$0.00	\$0.00
DESARROLLO ECONÓMICO	\$0.00	\$0.00	\$0.00	\$0.00	\$0.00	\$0.00


 JORGE A. FIERRO PIERACCINI
 COORDINADOR


 LIDIA VANIA MORENO SOLANO
 RECTORA



UNIVERSIDAD TECNOLÓGICA METROPOLITANA DE SAN LUIS POTOSÍ


Estado Analítico del Ejercicio del Presupuesto de Egresos
Clasificación Funcional (Finalidad y Función)


| Del 01/ene./2022 Al 31/oct./2022

Fecha y hora de Impresión: 07/nov./2022 08:43 a. m.

Usu: CONTABILIDAD
 Rep: rptEstadoPresupuestoEgresos_FN3

Concepto	Egresos					
	1 Aprobado	2 Ampliaciones / (Reducciones)	3=(1+2) Modificado	4 Devengado	5 Pagado	6 = (3 - 4) Subejercicio
ASUNTOS ECONÓMICOS, COMERCIALES Y LABORALES EN GENERAL	\$0.00	\$0.00	\$0.00	\$0.00	\$0.00	\$0.00
AGROPECUARIA, SILVICULTURA, PESCA Y CAZA	\$0.00	\$0.00	\$0.00	\$0.00	\$0.00	\$0.00
COMBUSTIBLES Y ENERGÍA	\$0.00	\$0.00	\$0.00	\$0.00	\$0.00	\$0.00
MINERÍA, MANUFACTURAS Y CONSTRUCCIÓN	\$0.00	\$0.00	\$0.00	\$0.00	\$0.00	\$0.00
TRANSPORTE	\$0.00	\$0.00	\$0.00	\$0.00	\$0.00	\$0.00
COMUNICACIONES	\$0.00	\$0.00	\$0.00	\$0.00	\$0.00	\$0.00
TURISMO	\$0.00	\$0.00	\$0.00	\$0.00	\$0.00	\$0.00
CIENCIA, TECNOLOGÍA E INNOVACIÓN	\$0.00	\$0.00	\$0.00	\$0.00	\$0.00	\$0.00
OTRAS INDUSTRIAS Y OTROS ASUNTOS ECONÓMICOS	\$0.00	\$0.00	\$0.00	\$0.00	\$0.00	\$0.00
OTRAS NO CLASIFICADAS EN FUNCIONES ANTERIORES	\$0.00	\$0.00	\$0.00	\$0.00	\$0.00	\$0.00
TRANSACCIONES DE LA DEUDA PÚBLICA / COSTO FINANCIERO DE LA DEUDA	\$0.00	\$0.00	\$0.00	\$0.00	\$0.00	\$0.00
TRANSFERENCIAS, PARTICIPACIONES Y APORTACIONES ENTRE DIFERENTES NIVELES Y ORDENES DE GOBIERNO	\$0.00	\$0.00	\$0.00	\$0.00	\$0.00	\$0.00
SANEAMIENTO DEL SISTEMA FINANCIERO	\$0.00	\$0.00	\$0.00	\$0.00	\$0.00	\$0.00
ADEUDOS DE EJERCICIOS FISCALES ANTERIORES	\$0.00	\$0.00	\$0.00	\$0.00	\$0.00	\$0.00
Total del Gasto	\$13,944,866.00	\$107,780.83	\$14,052,646.83	\$7,455,455.20	\$7,455,213.07	\$6,597,191.63


 JORGE A. FIERRO PIERACCINI
 COORDINADOR


 LIC. VANIA MORENO SOLANO
 RECTORA


UNIVERSIDAD TECNOLÓGICA METROPOLITANA DE SAN LUIS POTOSÍ


SAN LUIS POTOSÍ Reporte por Clasificación Fuente de Financiamiento Del 01/oct./2022 al 31/oct./2022

Fecha y hora de Impresión | 07/nov./2022 | 08:46 a. m.

Usr: CONTABILIDAD
Rep: rptEstadoPresupuestoEgresos_CFF

Concepto	Egresos					
	Aprobado	Ampliaciones / (Reducciones)	Modificado	Devengado	Pagado	Subejercicio
	1	2	3=(1+2)	4	5	6 = (3 - 4)
140 INGRESOS PROPIOS	\$3,547,818.80	\$7,780.83	\$3,555,599.63	\$26,211.69	\$26,211.69	\$3,529,387.94
141 INGRESOS PROPIOS 2021	\$865,470.80	\$0.00	\$865,470.80	\$0.00	\$0.00	\$865,470.80
142 INGRESOS PROPIOS 2020	\$87,348.00	\$0.00	\$87,348.00	\$0.00	\$0.00	\$87,348.00
143 INGRESOS PROPIOS 2022	\$2,595,000.00	\$7,780.83	\$2,602,780.83	\$26,211.69	\$26,211.69	\$2,576,569.14
150 CONVENIOS FEDERAL	\$5,679,943.98	\$100,000.00	\$5,779,943.98	\$495,754.35	\$495,754.35	\$5,284,189.63
152 CONVENIO FEDERAL 2022	\$5,679,943.98	\$100,000.00	\$5,779,943.98	\$495,754.35	\$495,754.35	\$5,284,189.63
160 CONVENIOS ESTATAL	\$4,717,103.22	\$0.00	\$4,717,103.22	\$286,718.84	\$286,718.84	\$4,430,384.38
162 CONVENIO SEGE 2019	\$89,754.86	\$0.00	\$89,754.86	\$0.00	\$0.00	\$89,754.86
165 CONVENIO ESTATAL 2022	\$4,627,348.36	\$0.00	\$4,627,348.36	\$286,718.84	\$286,718.84	\$4,340,629.52
Total del Gasto	\$13,944,866.00	\$107,780.83	\$14,052,646.83	\$808,684.88	\$808,684.88	\$13,243,961.95


JORGE A. FIERRO PIERACCINI
COORDINADOR


LIC. VANINA MORENO SOLANO
RECTORA

Concepto	Egresos					Subejercicio 6 = (3 - 4)
	1	2	3=(1+2)	4	5	
	Aprobado	Ampliaciones / (Reducciones)	Modificado	Devengado	Pagado	
Programas						
Subsidios: Sector Social y Privado o Entidades Federativas y Municipios						
Sujetos a Reglas de Operación	\$0.00	\$0.00	\$0.00	\$0.00	\$0.00	\$0.00
Otros Subsidios	\$0.00	\$0.00	\$0.00	\$0.00	\$0.00	\$0.00
Desempeño de las Funciones	\$13,944,866.00	\$107,780.83	\$14,052,646.83	\$7,455,455.20	\$7,455,213.07	\$6,597,191.63
Prestación de Servicios Públicos	\$0.00	\$0.00	\$0.00	\$0.00	\$0.00	\$0.00
Provisión de Bienes Públicos	\$0.00	\$0.00	\$0.00	\$0.00	\$0.00	\$0.00
Planeación, seguimiento y evaluación de políticas públicas	\$0.00	\$0.00	\$0.00	\$0.00	\$0.00	\$0.00
Promoción y fomento	\$0.00	\$0.00	\$0.00	\$0.00	\$0.00	\$0.00
Regulación y supervisión	\$0.00	\$0.00	\$0.00	\$0.00	\$0.00	\$0.00
Funciones de las Fuerzas Armadas (Únicamente Gobierno F Específicos)	\$0.00	\$0.00	\$0.00	\$0.00	\$0.00	\$0.00
Proyectos de Inversión	\$0.00	\$0.00	\$0.00	\$0.00	\$0.00	\$0.00
Administrativos y de Apoyo	\$0.00	\$0.00	\$0.00	\$0.00	\$0.00	\$0.00
Apoyo al proceso presupuestario y para mejorar la eficiencia	\$0.00	\$0.00	\$0.00	\$0.00	\$0.00	\$0.00
Apoyo a la función pública y al mejoramiento de la gestión	\$0.00	\$0.00	\$0.00	\$0.00	\$0.00	\$0.00
Operaciones ajenas	\$0.00	\$0.00	\$0.00	\$0.00	\$0.00	\$0.00
Compromisos	\$0.00	\$0.00	\$0.00	\$0.00	\$0.00	\$0.00
Obligaciones de cumplimiento de resolución jurisdiccional	\$0.00	\$0.00	\$0.00	\$0.00	\$0.00	\$0.00
Desastres Naturales	\$0.00	\$0.00	\$0.00	\$0.00	\$0.00	\$0.00
Obligaciones	\$0.00	\$0.00	\$0.00	\$0.00	\$0.00	\$0.00
Pensiones y jubilaciones	\$0.00	\$0.00	\$0.00	\$0.00	\$0.00	\$0.00
Aportaciones a la seguridad social	\$0.00	\$0.00	\$0.00	\$0.00	\$0.00	\$0.00
Aportaciones a fondos de estabilización	\$0.00	\$0.00	\$0.00	\$0.00	\$0.00	\$0.00
Aportaciones a fondos de inversión y reestructura de pensior	\$0.00	\$0.00	\$0.00	\$0.00	\$0.00	\$0.00
Programas de Gasto Federalizado	\$0.00	\$0.00	\$0.00	\$0.00	\$0.00	\$0.00
Gasto Federalizado	\$0.00	\$0.00	\$0.00	\$0.00	\$0.00	\$0.00
Participaciones a entidades federativas y municipios	\$0.00	\$0.00	\$0.00	\$0.00	\$0.00	\$0.00
Participaciones a entidades federativas y municipios	\$0.00	\$0.00	\$0.00	\$0.00	\$0.00	\$0.00
Costo financiero, deuda o apoyos a deudores y ahorradores de la banca	\$0.00	\$0.00	\$0.00	\$0.00	\$0.00	\$0.00
Costo financiero, deuda o apoyos a deudores y ahorradores	\$0.00	\$0.00	\$0.00	\$0.00	\$0.00	\$0.00
Adeudos de ejercicios fiscales anteriores	\$0.00	\$0.00	\$0.00	\$0.00	\$0.00	\$0.00
Adeudos de ejercicios fiscales anteriores	\$0.00	\$0.00	\$0.00	\$0.00	\$0.00	\$0.00
TOTAL del Gasto	\$13,944,866.00	\$107,780.83	\$14,052,646.83	\$7,455,455.20	\$7,455,213.07	\$6,597,191.63



UNIVERSIDAD TECNOLÓGICA METROPOLITANA DE SAN LUIS POTOSÍ
SAN LUIS POTOSÍ


Gasto por Categoría Programática
Del 01/ene./2022 Al 31/oct./2022

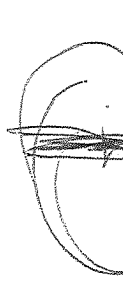
Fecha y hora de Impresión | 07/nov./2022
08:44 a. m.

Usu: CONTABILIDAD
Rep: rptEstadoPresupuesbEgresos_PC

Concepto	Egresos					Subejercicio
	Aprobado	Ampliaciones / (Reducciones)	Modificado	Devengado	Pagado	
1		2	3=(1+2)	4	5	6 = (3 - 4)

Programas


JORGE A. FIERRO PIERACCINI
COORDINADOR


LIC. VANIA MORENO SOLANO
RECTORA