

San Luis Potosí, S.L.P., 12 de octubre del 2023
Oficio No. **UTMSLP/RECT-304/2023**
Asunto: Entrega de Estados Financieros

C.P. JOSÉ LUIS GONZÁLEZ ACOSTA
DIRECTOR DE CONTABILIDAD GUBERNAMENTAL
SECRETARÍA DE FINANZAS DEL ESTADO DE SAN LUIS POTOSÍ
PRESENTE.-

Con el fin de mantener actualizada nuestra información Contable ante esa Secretaría de Finanzas, por este medio, me permito enviar adjunto, los reportes que contienen la información contable, presupuestal y financiera de la Universidad Tecnológica Metropolitana de San Luis Potosí con números al **31 de marzo del año 2023**.

Considero importante comentarle, que el envío de esta información fue suspendida temporalmente con el conocimiento y autorización de nuestro Consejo Directivo y conocimiento del Órgano Interno de Control de las ODES, debido a que en el mes de enero, se detecto el extravío de 10 Proyector/Cañones que se utilizaban en la impartición de clases en diversos salones, bienes que al parecer fueron sustraídos durante el periodo vacacional en el mes de diciembre, dándonos a la tarea de recopilar la información correspondiente a la legal posesión de dichos bienes por parte de la Universidad, para estar en posibilidades de acudir ante las autoridades competentes para levantar la denuncia correspondiente, con la que en primer lugar se iniciarían las investigaciones por parte de las autoridades y en segundo lugar obtener un documento soporte para proceder a la baja de dichos bienes en nuestros inventarios, que finalmente dieron como resultado la modificación del listado de inventario que se presenta anexo al informe financiero del 1er.trimestre del año 2023.

Cabe hacerle mención que lo antes expuesto, requirió mas tiempo que el que originalmente se tenía estimado ya que los bienes de la Institución fueron entregados a la misma, al término de la construcción de sus instalaciones a través del Instituto Estatal de Infraestructura Física Educativa de San Luis Potosí, en coordinación con la Secretaria de Educación del Gobierno del Estado, siendo los responsables de la Construcción y equipamiento de la Universidad, lo que complico la obtención de las facturas con las que se adquirieron dichos bienes.

Finalmente informo a usted, que ya fue presentada la denuncia ante las autoridades judiciales del Estado, quienes emitieron el acta correspondiente, habiendo efectuado las bajas patrimoniales en nuestros registros contables, al cierre del 3er. Trimestre del año en curso, iniciando de inmediato la emisión física de todos los estados financieros pendientes de entrega, mismos que procederemos a entregar paulatinamente ante esa Dirección de Contabilidad Gubernamental, haciendo entrega en este acto, la información contable, presupuestaria, programática y financiera, correspondientes al mes de **marzo del 2023** de acuerdo a lo siguiente:

Información Contable:

- Estado de Situación Financiera (comparativo)
- Estado de Actividades (comparativo)
- Estado de Variación en la Hacienda Pública



- Estado de Cambios en la Situación Financiera
- Estado de Flujos de Efectivo (comparativo)
- Estado Analítico del Activo
- Estado Analítico de la Deuda y Otros Pasivos
- Informe sobre Pasivos Contingentes
- Notas a los Estados Financieros

Información Presupuestaria:

- Estado Analítico de los Ingresos
- Estado Analítico del ejercicio del Presupuesto de Egresos en Clasificación Administrativa. En sus tres formatos
- Estado Analítico del ejercicio del Presupuesto de Egresos en Clasificación por Objeto de Gasto (Capítulo y Concepto)
- Estado Analítico del ejercicio del Presupuesto de Egresos en Clasificación Económica (por Tipo de Gasto)
- Estado Analítico del ejercicio del Presupuesto de Egresos por Clasificación Funcional
- Estado Analítico del ejercicio del Presupuesto de Egresos por Fuente de Financiamiento

Incluye lo referente a:

- Informe de Endeudamiento Neto.
- Informe de Intereses de la Deuda.

Información Programática:

- Gasto por Categoría Programática

Indicadores de presupuesto fiscal:

- Indicadores de Postura Fiscal

Anexos:

- Relación de Bienes Muebles
- Relación de Bienes Inmuebles
- Relación de Cuentas Bancarias Productivas Específicas.

Ley de Disciplina Financiera.

- Formato 1 Estado de situación financiera detallado - LDF
- Formato 2 Informe Analítico de la Deuda Pública y Otros Pasivos - LDF
- Formato 3 Informe Analítico de Obligaciones Diferentes de Financiamiento - LDF
- Formato 4 Balance Presupuestario - LFD
- Formato 5 Estado Analítico de Ingresos Detallado - LFD
- Formato 6 a) Estado Analítico del Ejercicio del Presupuesto de Egresos Detallado - LDF (Clasificación por Objeto del Gasto)
- Formato 6 b) Estado Analítico del Ejercicio del Presupuesto de Egresos Detallado - LDF (Clasificación Administrativa)



- Formato 6 C) Estado Analítico del Ejercicio del Presupuesto de Egresos Detallado - LDF (Clasificación Funcional Finalidad y Función)
- Formato 8 Informe sobre Estudios Actuariales - LDF

ATENTAMENTE

P.A.

LIC. VANIA MORENO SOLANO.
RECTORA

RGC/jfp

UNIVERSIDAD TECNOLÓGICA METROPOLITANA DE SAN LUIS POTOSÍ
 Estado de Situación Financiera
 Al 31 de Marzo de 2023
 (Cifras en Pesos)

Concepto	2023	2022	Concepto	2023	2022
ACTIVO			PASIVO		
Activo Circulante			Activo Circulante		
Efectivo y Equivalentes	5,333,309	2,161,675	Cuentas por Pagar a Corto Plazo	325,483	100,604
Derechos a Recibir Efectivo o Equivalentes	853,494	802,724	Documentos por Pagar a Corto Plazo	0	0
Derechos a Recibir Bienes o Servicios	5,075	5,075	Porción a Corto Plazo de la Deuda Pública a Largo Plazo	0	0
Inventarios	0	0	Títulos y Valores a Corto Plazo	0	0
Almacenes	4,355	0	Pasivos Diferidos a Corto Plazo	0	0
Estimación por Pérdida o Deterioro de Activos Circulantes	0	0	Fondos y Bienes de Terceros en Garantía y/o Administración a Corto Plazo	0	0
Otros Activos Circulantes	0	0	Provisiones a Corto Plazo	0	0
Total de Activos Circulantes	6,195,233	2,969,473	Otros Pasivos a Corto Plazo	0	0
			Total de Pasivos Circulantes	325,483	100,604
Activo No Circulante					
Inversiones Financieras a Largo Plazo	0	0	Pasivo No Circulante		
Derechos a Recibir Efectivo o Equivalentes a Largo Plazo	0	0	Cuentas por Pagar a Largo Plazo	0	0
Bienes Inmuebles, Infraestructura y Construcciones en Proceso	69,310,267	69,310,267	Documentos por Pagar a Largo Plazo	0	0
Bienes Muebles	15,223,837	15,069,099	Deuda Pública a Largo Plazo	0	0
Activos Intangibles	113,879	113,879	Pasivos Diferidos a Largo Plazo	0	0
Depreciación, Deterioro y Amortización Acumulada de Bienes	-1,767,777	-1,760,922	Fondos y Bienes de Terceros en Garantía y/o en Administración a Largo Plazo	0	0
Activos Diferidos	32,712	32,712	Provisiones a Largo Plazo	0	0
Estimación por Pérdida o Deterioro de Activos no Circulantes	0	0			
Otros Activos no Circulantes	0	0	Total de Pasivos No Circulantes	0	0
Total de Activos No Circulantes	82,912,917	82,765,135	Total del Pasivo	325,483	100,604
Total del Activo	89,109,151	85,734,609	HACIENDA PÚBLICA/PATRIMONIO		
			Hacienda Pública/Patrimonio Contribuido	70,869,050	70,869,050
			Aportaciones	0	0
			Donaciones de Capital	70,869,050	70,869,050
			Actualización de la Hacienda Pública /Patrimonio	0	0
			Hacienda Pública/Patrimonio Generado	17,914,618	14,764,955
			Resultados del Ejercicio (Ahorro/Desahorro)	947,381	807,381
			Resultados de Ejercicios Anteriores	16,967,374	13,957,573
			Revalúos	0	0
			Reservas	0	0
			Rectificaciones de Resultados de Ejercicios Anteriores	0	0
			Exceso o Insuficiencia en la Actualización de la Hacienda Pública/Patrimonio	0	0
			Resultado por Posición Monetaria	0	0
			Resultado por Tenencia de Activos no Monetarios	0	0
			Total Hacienda Pública/Patrimonio	88,783,667	85,634,004
			Total del Pasivo y Hacienda Pública /Patrimonio	89,109,151	85,734,609

Bajo protesta de decir verdad declaramos que los Estados Financieros y sus notas, son razonablemente correctos y son responsabilidad del emisor.

RAQUEL GARCÍA DE JIMÉNEZ
 ENCARGADA DESPACHO AREA ADMINISTRACION Y FINANZAS.

LIC. VANIA MORENO DE OLAYO
 RECEPCION



UNIVERSIDAD TECNOLÓGICA METROPOLITANA DE SAN LUIS POTOSÍ

Estado de Actividades
Del 1 de Enero al 31 de Marzo de 2023
(Cifras en Pesos)

Concepto	2023	2022
INGRESOS Y OTROS BENEFICIOS		
Ingresos de Gestión	420,526	273,330
Impuestos	0	0
Cuotas y Aportaciones de Seguridad Social	0	0
Contribuciones de Mejoras	0	0
Derechos	0	0
Productos	0	0
Aprovechamientos	0	0
Ingresos por Venta de Bienes y Prestación de Servicios	420,526	273,330
Participaciones, Aportaciones, Convenios, Incentivos Derivados de la Colaboración Fiscal, Fondos Distintos de Aportaciones, Transferencias, Asignaciones, Subsidios y Subvenciones, y Pensiones y Jubilaciones	3,015,568	2,555,337
Participaciones, Aportaciones, Convenios, Incentivos Derivados de la Colaboración Fiscal y Fondos Distintos de Aportaciones	3,015,568	2,555,337
Transferencias, Asignaciones, Subsidios y Subvenciones, y Pensiones y Jubilaciones	0	0
Otros Ingresos y Beneficios	9,614	2,017
Ingresos Financieros	9,614	2,017
Incremento por Variación de Inventarios	0	0
Disminución del Exceso de Estimaciones por Perdida o Deterioro u Obsolescencia	0	0
Disminución del Exceso de Provisiones	0	0
Otros Ingresos y Beneficios Varios	0	0
Total de Ingresos y Otros Beneficios	3,445,708	2,830,684
GASTOS Y OTRAS PÉRDIDAS		
Gastos de Funcionamiento	2,498,465	2,023,303
Servicios Personales	2,054,854	1,667,247
Materiales y Suministros	38,969	54,113
Servicios Generales	404,642	301,943
Transferencias, Asignaciones, Subsidios y Otras Ayudas	0	0
Transferencias Internas y Asignaciones al Sector Público	0	0
Transferencias al Resto del Sector Público	0	0
Subsidios y Subvenciones	0	0
Ayudas Sociales	0	0
Pensiones y Jubilaciones	0	0
Transferencias a Fideicomisos, Mandatos y Contratos Análogos	0	0
Transferencias a la Seguridad Social	0	0
Donativos	0	0
Transferencias al Exterior	0	0
Participaciones y Aportaciones	0	0
Participaciones	0	0
Aportaciones	0	0
Convenios	0	0
Intereses, Comisiones y Otros Gastos de la Deuda Pública	0	0
Intereses de la Deuda Pública	0	0
Comisiones de la Deuda Pública	0	0
Gastos de la Deuda Pública	0	0
Costo por Coberturas	0	0
Apoyos Financieros	0	0
Otros Gastos y Pérdidas Extraordinarias	0	0
Estimaciones, Depreciaciones, Deterioros, Obsolescencia y Amortizaciones	0	0
Provisiones	0	0
Disminución de Inventarios	0	0
Otros Gastos	0	0
Inversión Pública	0	0
Inversión Pública no Capitalizable	0	0
Total de Gastos y Otras Pérdidas	2,498,465	2,023,303
Resultados del Ejercicio (Ahorro/Desahorro)	947,243	807,381

Bajo protesta de decir verdad declaramos que los Estados Financieros y sus notas, son razonablemente correctos y son responsabilidad del emisor.

RAQUEL GARCÍA DE LA CRUZ
ENCARGADA DESPACHO AREA ADMINISTRACION Y FINANZAS.

LIC. VANIA MORENO BILANO
RECTORA

UNIVERSIDAD TECNOLÓGICA METROPOLITANA DE SAN LUIS POTOSÍ

Estado de Variación en la Hacienda Pública

Del 1 de Enero al 31 de Marzo de 2023

(Cifras en Pesos)

Concepto	Hacienda Pública / Patrimonio Contribuido	Hacienda Pública / Patrimonio Generado de Ejercicios Anteriores	Hacienda Pública / Patrimonio Generado del Ejercicio	Exceso o Insuficiencia en la Actualización de la Hacienda Pública / Patrimonio	TOTAL
Hacienda Pública/ Patrimonio Contribuido Neto de 2022	70,869,050				70,869,050
Aportaciones	0	0	0	0	0
Donaciones de Capital	70,869,050	0	0	0	70,869,050
Actualización de la Hacienda Pública/Patrimonio	0	0	0	0	0
Hacienda Pública/Patrimonio Generado Neto de 2022		13,957,573	807,381		14,764,955
Resultados del Ejercicio (Ahorro/Desahorro)	0	0	807,381	0	807,381
Resultados de Ejercicios Anteriores	0	13,957,573	0	0	13,957,573
Revalúos	0	0	0	0	0
Reservas	0	0	0	0	0
Rectificaciones de Resultados de Ejercicios Anteriores	0	0	0	0	0
Exceso o Insuficiencia en la Actualización de la Hacienda Pública/Patrimonio Neto de 2022				0	0
Resultado por Posición Monetaria	0	0	0	0	0
Resultado por Tenencia de Activos no Monetarios	0	0	0	0	0
Hacienda Pública/Patrimonio Neto Final de 2022	70,869,050	13,957,573	807,381	0	85,634,004
Cambios en la Hacienda Pública/Patrimonio Contribuido Neto de 2023	0				0
Aportaciones	0	0	0	0	0
Donaciones de Capital	0	0	0	0	0
Actualización de la Hacienda Pública/Patrimonio	0	0	0	0	0
Variaciones de la Hacienda Pública/Patrimonio Generado Neto de 2023		3,009,801	139,862		3,149,663
Resultados del Ejercicio (Ahorro/Desahorro)	0	0	947,243	0	947,243
Resultados de Ejercicios Anteriores	0	3,009,801	-807,381	0	2,202,420
Revalúos	0	0	0	0	0
Reservas	0	0	0	0	0
Rectificaciones de Resultados de Ejercicios Anteriores	0	0	0	0	0
Cambios en el Exceso o Insuficiencia en la Actualización de la Hacienda Pública/Patrimonio Neto de 2023				0	0
Resultado por Posición Monetaria	0	0	0	0	0
Resultado por Tenencia de Activos no Monetarios	0	0	0	0	0
Hacienda Pública/Patrimonio Neto Final de 2023	70,869,050	16,967,374	947,243	0	88,783,667

Bajo protesta de decir verdad declaramos que los Estados Financieros y sus notas, son razonablemente correctos y son responsabilidad del firmante.

RAQUEL GASCA DE LA CRUZ
ENCARGADA DESPACHO AREA ADMINISTRACION Y FINANZAS.

LIC. VANIA MORENO SOLANO
RECTORA

UNIVERSIDAD TECNOLÓGICA METROPOLITANA DE SAN LUIS POTOSÍ
Estado de Cambios en la Situación Financiera
Del 1 de Enero al 31 de Marzo de 2023
(Cifras en Pesos)

Concepto	Origen	Aplicación
ACTIVO	6,955	3,381,497
Activo Circulante	0	3,226,760
Efectivo y Equivalentes	0	3,171,634
Derechos a Recibir Efectivo o Equivalentes	0	50,771
Derechos a Recibir Bienes o Servicios	0	0
Inventarios	0	0
Almacenes	0	4,355
Estimación por Pérdida o Deterioro de Activos Circulantes	0	0
Otros Activos Circulantes	0	0
Activo No Circulante	6,955	154,737
Inversiones Financieras a Largo Plazo	0	0
Derechos a Recibir Efectivo o Equivalentes a Largo Plazo	0	0
Bienes Inmuebles, Infraestructura y Construcciones en Proceso	0	0
Bienes Muebles	0	154,737
Activos Intangibles	0	0
Depreciación, Deterioro y Amortización Acumulada de Bienes	6,955	0
Activos Diferidos	0	0
Estimación por Pérdida o Deterioro de Activos no Circulantes	0	0
Otros Activos no Circulantes	0	0
PASIVO	224,879	0
Pasivo Circulante	224,879	0
Cuentas por Pagar a Corto Plazo	224,879	0
Documentos por Pagar a Corto Plazo	0	0
Porción a Corto Plazo de la Deuda Pública a Largo Plazo	0	0
Titulos y Valores a Corto Plazo	0	0
Pasivos Diferidos a Corto Plazo	0	0
Fondos y Bienes de Terceros en Garantía y/o Administración a Corto Plazo	0	0
Provisiones a Corto Plazo	0	0
Otros Pasivos a Corto Plazo	0	0
Pasivo No Circulante	0	0
Cuentas por Pagar a Largo Plazo	0	0
Documentos por Pagar a Largo Plazo	0	0
Deuda Pública a Largo Plazo	0	0
Pasivos Diferidos a Largo Plazo	0	0
Fondos y Bienes de Terceros en Garantía y/o en Administración a Largo Plazo	0	0
Provisiones a Largo Plazo	0	0
HACIENDA PÚBLICA/PATRIMONIO	3,149,663	0
Hacienda Pública/Patrimonio Contribuido	0	0
Aportaciones	0	0
Donaciones de Capital	0	0
Actualización de la Hacienda Pública/Patrimonio	0	0
Hacienda Pública/Patrimonio Generado	3,149,663	0
Resultados del Ejercicio (Ahorro/Desahorro)	139,862	0
Resultados de Ejercicios Anteriores	3,009,801	0
Revalúos	0	0
Reservas	0	0
Rectificaciones de Resultados de Ejercicios Anteriores	0	0
Exceso o Insuficiencia en la Actualización de la Hacienda Pública/Patrimonio	0	0
Resultado por Posición Monetaria	0	0
Resultado por Tenencia de Activos no Monetarios	0	0

Bajo protesta de decir verdad declaramos que los Estados Financieros y sus notas, son razonablemente correctos y son responsabilidad del emisor.

RAQUEL GASCA DE LA CRUZ
ENCARGADA DESRACHO, AREA ADMINISTRACION Y FINANZAS.

LIC. VANIA MORENO SOLANO
RECTORA

UNIVERSIDAD TECNOLÓGICA METROPOLITANA DE SAN LUIS POTOSÍ
Estado de Flujos de Efectivo
Del 1 de Enero al 31 de Marzo de 2023
(Cifras en Pesos)

Concepto	2023	2022
Flujos de Efectivo de las Actividades de Operación		
Origen	3,445,708	2,882,626
Impuestos	0	0
Cuotas y Aportaciones de Seguridad Social	0	0
Contribuciones de Mejoras	0	0
Derechos	0	0
Productos	0	0
Aprovechamientos	0	0
Ingresos por Venta de Bienes y Prestación de Servicios	430,140	275,347
Participaciones, Aportaciones, Convenios, Incentivos Derivados de la Colaboración Fiscal y Fondos Distintos de Aportaciones	3,015,568	2,555,337
Transferencias, Asignaciones, Subsidios y Subvenciones, y Pensiones y Jubilaciones	0	0
Otros Origenes de Operación	0	51,942
Aplicación	2,600,908	2,023,061
Servicios Personales	2,054,854	1,667,247
Materiales y Suministros	38,969	54,113
Servicios Generales	404,635	301,701
Transferencias Internas y Asignaciones al Sector Público	0	0
Transferencias al Resto del Sector Público	0	0
Subsidios y Subvenciones	0	0
Ayudas Sociales	0	0
Pensiones y Jubilaciones	0	0
Transferencias a Fideicomisos, Mandatos y Contratos Análogos	0	0
Transferencias a la Seguridad Social	0	0
Donativos	0	0
Transferencias al Exterior	0	0
Participaciones	0	0
Aportaciones	0	0
Convenios	0	0
Otras Aplicaciones de Operación	102,451	0
Flujos Netos de Efectivo por Actividades de Operación	844,800	859,565
Flujos de Efectivo de las Actividades de Inversión		
Origen	0	0
Bienes Inmuebles, Infraestructura y Construcciones en Proceso	0	0
Bienes Muebles	0	0
Otros Origenes de Inversión	0	0
Aplicación	66,528	0
Bienes Inmuebles, Infraestructura y Construcciones en Proceso	0	0
Bienes Muebles	66,528	0
Otras Aplicaciones de Inversión	0	0
Flujos Netos de Efectivo por Actividades de Inversión	-66,528	0
Flujos de Efectivo de las Actividades de Financiamiento		
Origen	0	0
Endeudamiento Neto	0	0
Interno	0	0
Externo	0	0
Otros Origenes de Financiamiento	0	0
Aplicación	0	0
Servicios de la Deuda	0	0
Interno	0	0
Externo	0	0
Otras Aplicaciones de Financiamiento	0	0
Flujos Netos de Efectivo por Actividades de Financiamiento	0	0
Incremento/Disminución Neta en el Efectivo y Equivalentes al Efectivo	778,272	859,565
Efectivo y Equivalentes al Efectivo al Inicio del Ejercicio	4,555,037	1,302,110
Efectivo y Equivalentes al Efectivo al Final del Ejercicio	5,333,309	2,161,675

Bajo protesta de decir verdad declaramos que los Estados Financieros y sus notas, son razonablemente correctos y son responsabilidad de misos.

RAQUEL GARCÍA DE LA CRUZ
ENCARGADA DESPACHO ÁREA ADMINISTRACION Y FINANZAS.

LIC. VANIA MORENO SOLANO
RECTORA

UNIVERSIDAD TECNOLÓGICA METROPOLITANA DE SAN LUIS POTOSÍ


Estado Analítico del Activo

Del 1 de Enero al 31 de Marzo de 2023

(Cifras en Pesos)


Concepto	Saldo Inicial	Cargos del Periodo	Abonos del Periodo	Saldo Final	Variación del Periodo
ACTIVO	88,264,550	18,235,689	17,391,087	89,109,151	844,601
Activo Circulante	5,418,160	18,169,161	17,391,087	6,196,233	778,073
Efectivo y Equivalentes	4,555,037	14,703,200	13,924,928	5,333,309	778,272
Derechos a Recibir Efectivo o Equivalentes	853,693	3,465,961	3,466,160	853,494	-199
Derechos a Recibir Bienes o Servicios	5,075	0	0	5,075	0
Inventarios	0	0	0	0	0
Almacenes	4,355	0	0	4,355	0
Estimación por Pérdida o Deterioro de Activos Circulantes	0	0	0	0	0
Otros Activos Circulantes	0	0	0	0	0
Activo No Circulante	82,846,390	66,528	0	82,912,917	66,528
Inversiones Financieras a Largo Plazo	0	0	0	0	0
Derechos a Recibir Efectivo o Equivalentes a Largo Plazo	0	0	0	0	0
Bienes Inmuebles, Infraestructura y Construcciones en Proceso	69,310,267	0	0	69,310,267	0
Bienes Muebles	15,157,309	66,528	0	15,223,837	66,528
Activos Intangibles	113,879	0	0	113,879	0
Depreciación, Deterioro y Amortización Acumulada de Bienes	-1,767,777	0	0	-1,767,777	0
Activos Diferidos	32,712	0	0	32,712	0
Estimación por Pérdida o Deterioro de Activos no Circulantes	0	0	0	0	0
Otros Activos no Circulantes	0	0	0	0	0

Bajo protesta de decir verdad declaramos que los Estados Financieros y sus notas, son razonablemente correctos y son responsabilidad del emisor.



RAQUEL GUSCA DE LA CRUZ

ENCARGADA DESPACHO AREA ADMINISTRACION Y FINANZAS.



LIC. VANIA MORENO SOLANO
RECTORA

UNIVERSIDAD TECNOLÓGICA METROPOLITANA DE SAN LUIS POTOSÍ
Estado Analítico de la Deuda y Otros Pasivos
Del 1 de Enero al 31 de Marzo de 2023
(Cifras en Pesos)

Denominación de las Deudas	Moneda de Contratación	Institución o País Acreedor	Saldo Inicial del Periodo	Saldo Final del Periodo
DEUDA PÚBLICA				
Corto Plazo				
Deuda Interna			0	0
Instituciones de Crédito	Peso	México	0	0
Títulos y Valores	Peso	México	0	0
Arrendamientos Financieros	Peso	México	0	0
Deuda Externa			0	0
Organismos Financieros Internacionales	Peso	México	0	0
Deuda Bilateral	Peso	México	0	0
Títulos y Valores	Peso	México	0	0
Arrendamientos Financieros	Peso	México	0	0
Subtotal de Deuda Pública a Corto Plazo			0	0
Largo Plazo				
Deuda Interna			0	0
Instituciones de Crédito	Peso	México	0	0
Títulos y Valores	Peso	México	0	0
Arrendamientos Financieros	Peso	México	0	0
Deuda Externa			0	0
Organismos Financieros Internacionales	Peso	México	0	0
Deuda Bilateral	Peso	México	0	0
Títulos y Valores	Peso	México	0	0
Arrendamientos Financieros	Peso	México	0	0
Subtotal de Deuda Pública a Largo Plazo			0	0
Total de Otros Pasivos	Peso	México	428,126	325,483
Total de Deuda Pública y Otros Pasivos			428,126	325,483

Bajo protesta de decir verdad declaramos que los Estados Financieros y sus notas, son razonablemente correctos y son responsabilidad del emisor.

 RAQUEL GASCA DE LA CRUZ
 ENCARGADA DESPACHO AREA ADMINISTRACION Y FINANZAS.

 LIC. VANIA MORENO SOLANO
 RECTORA

UNIVERSIDAD TECNOLÓGICA METROPOLITANA DE SAN LUIS POTOSÍ
Informe sobre Pasivos Contingentes
Del 1 de Enero al 31 de Marzo de 2023
(Cifras en Pesos)

En cumplimiento a lo dispuesto en los artículos 46, Fracción I, Inciso f) y 52 de la Ley General de Contabilidad Gubernamental y de conformidad con lo establecido en el Capítulo VII, Numeral II, Inciso h) del Manual de Contabilidad Gubernamental emitido por el CONAC, el Ente Público informa lo siguiente:

Cuenta	Concepto	Importe
TOTAL		<hr/> <hr/>

Bajo protesta de decir verdad declaramos que los Estados Financieros y sus notas, son razonablemente correctos y son responsabilidad del emisor.

UNIVERSIDAD TECNOLÓGICA METROPOLITANA DE SAN LUIS POTOSÍ

NOTAS A LOS ESTADOS FINANCIEROS

31 DE MARZO DEL 2023

Con el propósito de dar cumplimiento a los artículos 46 y 49 de la Ley General de Contabilidad Gubernamental, los entes públicos deberán acompañar notas a los estados financieros cuyos rubros así lo requieran teniendo presente los postulados de revelación suficiente e imparcialidad relativa con la finalidad, que la información sea de mayor utilidad para los usuarios.

A continuación se presentan los tres tipos de notas que acompañan a los estados, a saber:

- a) Notas de desglose;
- b) Notas de memoria (cuentas de orden), y
- c) Notas de gestión administrativa.

a) NOTAS DE DESGLOSE

1) NOTAS AL ESTADO DE SITUACIÓN FINANCIERA

Activo

Efectivo Y Equivalentes

1. Se informará acerca de los fondos con afectación específica, el tipo y monto de los mismos; de las inversiones financieras se revelará su tipo y monto, su clasificación en corto y largo plazo separando aquellos que su vencimiento sea menor a 3 meses.

A continuación se relacionan las cuentas que integran el rubro de efectivo y equivalentes:

Concepto	2023
EFFECTIVO	\$.00
BANCOS/TESORERÍA	\$ 2,284,451.92
INVERSIONES TEMPORALES (HASTA 3 MESES)	\$ 2,998,311.55
FONDOS CON AFECTACIÓN ESPECÍFICA	\$.00
DEPÓSITOS DE FONDOS DE TERCEROS EN GARANTÍA Y/O ADMINISTRACIÓN	\$ 50,545.60
Suma	\$ 5,333,309.07

Bancos/

Representa el monto de efectivo disponible propiedad de ENTE/INSTITUTO, en instituciones bancarias, su importe se integra por:

	Importe
Banco	\$ 499,966.03
RECURSOS PROPIOS	\$ 1,443,058.41
RECURSOS FEDERALES	\$ 341,427.48
RECURSOS ESTATALES	2,284,451.92
Suma \$	\$ 4,568,903.84

Inversiones Temporales

Representa el monto de efectivo invertido por ENTE/INSTITUTO, la cual se efectúa a plazos que van de inversión a la vista hasta 90 días, su importe se integra por:

	Importe
Banco	\$ 2,998,311.55
INVERSIONES RECURSOS PROPIOS	\$.00
INVERSIONES RECURSOS FEDERALES	\$.00
INVERSIONES RECURSOS ESTATALES	2,998,311.55
Suma \$	\$ 5,996,623.10

Fondos con Afectación Específica

Representan el monto de los fondos con afectación específica que deben financiar determinados gastos o actividades.

	Importe
Banco	\$.00
RECURSOS ESTATALES	\$.00
Suma \$	\$.00



Derechos a recibir Efectivo y Equivalentes y Bienes o Servicios a Recibir

2. Por tipo de contribución se informará el monto que se encuentre pendiente de cobro y por recuperar de hasta cinco ejercicios anteriores, asimismo se deberán considerar los montos sujetos a algún tipo de juicio con una antigüedad mayor a la señalada y la factibilidad de cobro.

Concepto	2023
CUENTAS POR COBRAR A CORTO PLAZO	\$ 797,571.99
DEUDORES DIVERSOS POR COBRAR A CORTO PLAZO	\$ 47,105.03
OTROS DERECHOS A RECIBIR EFECTIVO O EQUIVALENTES A CORTO PLAZO	\$ 8,817.37
Suma \$	853,494.39

Las Cuentas por Cobrar a Corto Plazo se integran por:

Concepto	2023	2022
CUOTAS ITEP	\$.00	#DIV/0!
CUOTAS SMART	\$.00	#DIV/0!
Suma \$		#DIV/0!

Deudores Diversos por Cobrar a Corto Plazo

Representa el monto de los derechos de cobro a favor del ente público por gastos por comprobar, principalmente relacionados con viáticos.

Otros Derechos a recibir Efectivo y Equivalentes a Corto Plazo

Representan los derechos de cobro originados en el desarrollo de las actividades del ente público, de los cuales se espera recibir una contraprestación representada en recursos, bienes o servicios; en un plazo menor o igual a doce meses, no incluidos en las cuentas anteriores,

3. Se elaborará, de manera agrupada, los derechos a recibir efectivo y equivalentes, y bienes o servicios a recibir, (excepto cuentas por cobrar de contribuciones o fideicomisos que se encuentran dentro de inversiones financieras, participaciones y aportaciones de capital) en una desagregación por su vencimiento en días a 90, 180, menor o igual a 365 y mayor a 365. Adicionalmente, se informará de las características cualitativas relevantes que le afecten a estas cuentas.

Bienes Disponibles para su Transformación o Consumo (inventarios)

4. Se clasificarán como bienes disponibles para su transformación aquellos que se encuentren dentro de la cuenta Inventarios. Esta nota aplica para aquellos entes públicos que realicen algún proceso de transformación y/o elaboración de bienes.

En la nota se informará del sistema de costeo y método de valuación aplicados a los inventarios, así como la conveniencia de su aplicación dada la naturaleza de los mismos. Adicionalmente, se revelará el impacto en la información financiera por cambios en el método o sistema.

5. De la cuenta Almacén se informará acerca del método de valuación, así como la conveniencia de su aplicación. Adicionalmente, se revelará el impacto en la información financiera por cambios en el método.

Inversiones Financieras

6. De la cuenta Inversiones financieras, que considera los fideicomisos, se informará de éstos los recursos asignados por tipo y monto, y característicos significativos que tengan o puedan tener alguna incidencia en las mismas.

7. Se informará de las inversiones financieras, los saldos de las participaciones y aportaciones de capital.

Bienes Muebles, Inmuebles e Intangibles

8. Se informará de manera agrupada por cuenta, los rubros de Bienes Muebles e Inmuebles, el monto de la depreciación del ejercicio y la acumulada, el método de depreciación, tasas aplicadas y los criterios de aplicación de los mismos. Asimismo, se informará de las características significativas del estado en que se encuentren los activos.

9. Se informará de manera agrupada por cuenta, los rubros de activos intangibles y diferidos, su monto y naturaleza, amortización del ejercicio, amortización acumulada, tasa y método aplicados.

Bienes Inmuebles, Infraestructura y Construcciones en Proceso

Se integra de la siguiente manera:

Concepto	2023
EDIFICIOS NO HABITACIONALES	\$ 68,121,013.98
CONSTRUCCIONES EN PROCESO EN BIENES PROPIOS	\$ 1,189,252.85
Subtotal BIENES INMUEBLES, INFRAESTRUCTURA Y CONSTRUCCIONES EN PROCESO \$	69,310,266.83

Bienes Muebles, Intangibles y Depreciaciones
Se integran de la siguiente manera:

Concepto	2023
MOBILIARIO Y EQUIPO DE ADMINISTRACIÓN	\$ 4,430,417.84
MOBILIARIO Y EQUIPO EDUCACIONAL Y RECREATIVO	\$ 10,260,435.24
VEHICULOS Y EQUIPO DE TRANSPORTE	\$ 365,400.00
MAQUINARIA, OTROS EQUIPOS Y HERRAMIENTAS	\$ 167,583.68
Subtotal BIENES MUEBLES \$	15,223,836.76
SOFTWARE	\$ 59,769.36
LICENCIAS	\$ 54,109.87
Subtotal ACTIVOS INTANGIBLES \$	113,879.23
DEPRECIACIÓN, DETERIORO Y AMORTIZACIÓN ACUMULADA DE BIENES	\$ 1,767,777.35
Subtotal DEPRECIACIÓN, DETERIORO Y AMORTIZACIÓN ACUMULADA DE BIENES \$	1,767,777.35
ACTIVOS DIFERIDOS	\$ 32,712.00
Subtotal ACTIVOS DIFERIDOS \$	32,712.00
Suma \$	13,602,650.64

Activo Diferido

Se integran de la siguiente manera.

Concepto	2023
	\$.00

Estimaciones y Deterioros

10. Se informarán los criterios utilizados para la determinación de las estimaciones; por ejemplo: estimación de cuentas incobrables, estimación de inventarios, deterioro de activos biológicos y cualquier otro que aplique.

Otros Activos

11. De las cuentas de otros activos se informará por tipo circulante o no circulante, los montos totales asociados y sus características cualitativas significativas que les impacten financieramente.

Pasivo

1. Se elaborará una relación de las cuentas y documentos por pagar en una desagregación por su vencimiento en días a 90, 180, menor o igual a 365 y mayor a 365. Asimismo, se informará sobre la factibilidad del pago de dichos pasivos.

2. Se informará de manera agrupada los recursos localizados en Fondos de Bienes de Terceros en Administración y/o en Garantía a corto y largo plazo, así como la naturaleza de dichos recursos y sus características cualitativas significativas que les afecten o pudieran afectarles financieramente.

3. Se informará de las cuentas de los pasivos diferidos y otros, su tipo, monto y naturaleza, así como las características significativas que les impacten o pudieran impactarles financieramente.

Este género se compone de dos grupos, el Pasivo Circulante y el Pasivo No Circulante, en éstos inciden pasivos derivados de operaciones por servicios personales, cuentas por pagar por operaciones presupuestarias devengadas y contabilizadas al 30 de septiembre del ejercicio correspondiente; pasivos por obligaciones laborales, a continuación se presenta la integración del pasivo:

Concepto	2023
PASIVO CIRCULANTE	\$ 325,483.26
PASIVO NO CIRCULANTE	\$.00
Suma de Pasivo \$	325,483.26

Pasivo Circulante

Destacan entre las principales partidas del Pasivo Circulante las siguientes:

Concepto	Importe
SERVICIOS PERSONALES POR PAGAR A CORTO PLAZO	\$ 192,191.75
RETENCIONES Y CONTRIBUCIONES POR PAGAR A CORTO PLAZO	\$ 223,364.60
INGRESOS POR CLASIFICAR	\$.00
PROVEEDORES POR PAGAR A CORTO PLAZO	-\$ 152,521.29
OTRAS CUENTAS POR PAGAR A CORTO PLAZO	\$ 62,448.20
Suma PASIVO CIRCULANTE \$	325,483.26

Servicios Personales por Pagar a Corto Plazo

El importe de esta cuenta esta constituido principalmente por: Aportaciones de Seguridad Social (patronal), mismas que se pagan en los meses de octubre y noviembre; Prima Vacacional, cuyo importe se paga en diciembre; Aguinaldo cuyo importe se pagará en el mes de noviembre.

Retenciones por Pagar a Corto Plazo

El importe de esta cuenta esta constituido principalmente por: Retenciones de ISR por Sueldos y Salarios, Honorarios y por Arrendamiento, mismo que se pagan en el mes de octubre; retenciones derivadas de aportaciones de seguridad social (Trabajadores) mismas que se liquidan en el mes de octubre.

Ingresos por Clasificar a Corto Plazo

Representa los recursos depositados de ENTE/INSTITUTO , pendientes de clasificar según los conceptos del Clasificador por Rubros de Ingresos.

Proveedores por Pagar a Corto Plazo

Representa los adeudos con proveedores derivados de operaciones de ENTE/INSTITUTO , con vencimiento menor o igual a doce meses.

Pasivo No Circulante

Destacan entre las principales partidas del Pasivo No Circulante las siguientes:

Concepto	2023
PROVISIÓN PARA CONTINGENCIAS A LARGO PLAZO	\$.00
Suma de Pasivos a Largo Plazo	\$ -

ii) **NOTAS AL ESTADO DE ACTIVIDADES**

Ingresos de Gestión

1. De los rubros de impuestos, contribuciones de mejoras, derechos, productos, aprovechamientos y aportaciones, participaciones y asignaciones, se informarán los montos totales de cada clase (tercer nivel del Clasificador por Rubro de Ingresos), así como de cualquier característica significativa.

2. Se informará, de manera agrupada, el tipo, monto y naturaleza de la cuenta de otros ingresos, asimismo se informará de sus características significativas.

Concepto	Importe
INGRESOS POR CUOTAS ALUMNOS	\$ 356,091.00
CENTRO DE IDIOMAS	\$ 45,800.00
INGRESOS EJERCICIO ANTERIOR	\$.00
INGRESOS POR PREINSCRIPCIÓN ESTADIAS	\$ 18,635.00
SERVICIOS TECNOLÓGICOS	\$.00
CONVENIOS ESTATALES	\$ 1,394,924.00
CONVENIOS ESTATALES	\$ 1,620,643.52
INTERESES GANADOS DE VALORES, CRÉDITOS, BONOS Y OTROS (R.P.)	420,526.00
INTERESES GANADOS DE VALORES, CRÉDITOS, BONOS Y OTROS (R. F.)	\$ 1,957.28
INTERESES GANADOS DE VALORES, CRÉDITOS, BONOS Y OTROS (R.E.)	\$ 7,384.98
OTROS INGRESOS Y BENEFICIOS VARIOS (IP)	\$ 272.21
Subtotal Ingresos por Venta de Bienes y Servicios	\$ 9,614.47
Subtotal Convenios	\$ -
Subtotal Productos Financieros	\$ -
Subtotal Otros	\$ -
Suma	\$ 3,445,707.99

Gastos y Otras Pérdidas:

1. Explicar aquellas cuentas de gastos de funcionamiento, transferencias, subsidios y otras ayudas, participaciones y aportaciones, otros gastos y pérdidas extraordinarias, así como los ingresos y gastos extraordinarios, que en lo individual representen el 10% o más del total de los gastos.

Concepto	Importe
GASTOS DE FUNCIONAMIENTO	\$ 2,498,464.55
TRANSFERENCIAS, ASIGNACIONES, SUBSIDIOS Y OTRAS AYUDAS	\$.00
PARTICIPACIONES Y APORTACIONES	\$.00
INTERESES, COMISIONES Y OTROS GASTOS DE LA DEUDA PÚBLICA	\$.00
OTROS GASTOS Y PÉRDIDAS EXTRAORDINARIAS	\$.00
Suma de GASTOS Y OTRAS PÉRDIDAS	\$ 2,498,464.55

A su vez se presentan aquellos rubros que en forma individual representan el 8.0% o más del total de los gastos:

Concepto	Importe	%
REMUNERACIONES AL PERSONAL DE CARÁCTER PERMANENTE	\$ 1,504,698.43	60%
SERVICIOS PROFESIONALES, CIENTÍFICOS Y TÉCNICOS Y OTROS SERVICIOS	\$ 175,224.38	7%
SEGURIDAD SOCIAL	\$ 417,117.00	17%

III) NOTAS AL ESTADO DE VARIACIÓN EN LA HACIENDA PÚBLICA

1. Se informará de manera agrupada, acerca de las modificaciones al patrimonio contribuido por tipo, naturaleza y monto.
2. Se informará de manera agrupada, acerca del monto y procedencia de los recursos que modifican al patrimonio generado.

En el período que se informa no hubo variaciones al Patrimonio Contribuido
En el período que se informa el patrimonio generado, procede de la recepción de las aportaciones ordinarias tanto por las entidades federativas y la Secretaría de Hacienda y Crédito Público, así como por la recepción de aportaciones extraordinarias tanto de entidades federativas y municipios.

IV) NOTAS AL ESTADO DE FLUJOS DE EFECTIVO

Efectivo y equivalentes

1. El análisis de los saldos inicial y final que figuraron en la última parte del Estado de Flujo de Efectivo en la cuenta de efectivo y equivalentes es como sigue:

Concepto	2023
EFECTIVO	\$.00
BANCOS/TESORERÍA	\$ 2,284,451.92
INVERSIONES TEMPORALES (HASTA 3 MESES)	\$ 2,998,311.55
FONDOS CON AFECTACIÓN ESPECÍFICA	\$.00
Total de EFECTIVO Y EQUIVALENTES	\$ 5,282,763.47

2. Detallar las adquisiciones de bienes muebles e inmuebles con su monto global y, en su caso, el porcentaje de estas adquisiciones que fueron realizadas mediante subsidios de capital del sector central. Adicionalmente, revelar el importe de los pagos que durante el período se hicieron por la compra de los elementos citados.

3. Conciliación de los Flujos de Efectivo Netos de las Actividades de Operación y la cuenta de Ahorro/Desahorro antes de Rubros Extraordinarios.

Ahorro/Desahorro antes de rubros Extraordinarios

Movimientos de partidas (o rubros) que no afectan al efectivo.

	2023	2022
Depreciación		
Amortización		
Incrementos en las provisiones		
Incremento en inversiones producido por revaluación		
Ganancia/pérdida en venta de propiedad, planta y equipo		
Incremento en cuentas por cobrar		
Partidas extraordinarias		

Las cuentas que aparecen en el cuadro anterior no son exhaustivas y tienen como finalidad ejemplificar el formato que se sugiere para elaborar la nota.

V) CONCILIACIÓN ENTRE LOS INGRESOS PRESUPUESTARIOS Y CONTABLES, ASÍ COMO ENTRE LOS EGRESOS PRESUPUESTARIOS Y LOS GASTOS CONTABLES

La conciliación se presentará atendiendo a lo dispuesto por el Acuerdo por el que se emite el formato de conciliación entre los ingresos presupuestarios y contables, así como entre los egresos presupuestarios y los gastos contables.

b) NOTAS DE MEMORIA (CUENTAS DE ORDEN)

Las cuentas de orden se utilizan para registrar movimientos de valores que no afecten o modifiquen el balance del ente contable, sin embargo, su incorporación en libros es necesaria con fines de recordatorio contable, de control y en general sobre los aspectos administrativos, o bien, para consignar sus derechos o responsabilidades contingentes que puedan, o no, presentarse en el futuro.

Las cuentas que se manejan para efectos de estas Notas son las siguientes:

Cuentas de Orden Contables y Presupuestarias:

Contables:

- Valores
- Emisión de obligaciones
- Avales y garantías
- Juicios
- Contratos para Inversión Mediante Proyectos para Prestación de Servicios (PPS) y Similares
- Bienes concesionados o en comodato

Concepto	Importe
VALORES	\$.00
EMISIÓN DE OBLIGACIONES	\$.00
AVALES Y GARANTÍAS	\$.00
JUICIOS	\$.00
INVERSIÓN MEDIANTE PROYECTOS PARA PRESTACIÓN DE SERVICIOS (PPS) Y SIMILARES	\$.00
BIENES CONCESIONADOS O EN COMODATO	\$.00

Suma CUENTAS DE ORDEN CONTABLES \$

Presupuestarias:

- Cuentas de ingresos
- Cuentas de egresos

Se informará, de manera agrupada, en las Notas a los Estados Financieros las cuentas de orden contables y cuentas de orden presupuestario:

1. Los valores en custodia de instrumentos prestados a formadores de mercado e instrumentos de crédito recibidos en garantía de los formadores de mercado u otros.
2. Por tipo de emisión de instrumento: monto, tasa y vencimiento.
3. Los contratos firmados de construcciones por tipo de contrato.

c) NOTAS DE GESTIÓN ADMINISTRATIVA

1. Introducción

Los Estados Financieros de los entes públicos, proveen de información financiera a los principales usuarios de la misma, al Congreso y a los ciudadanos.

El objetivo del presente documento es la revelación del contexto y de los aspectos económicos-financieros más relevantes que influyeron en las decisiones del periodo, y que deberán ser considerados en la elaboración de los estados en periodos posteriores.

2. Panorama Económico y Financiero

Se informará sobre las principales condiciones económicas-financieras bajo las cuales el ente público estuvo operando; y las cuales influyeron en la toma de decisiones de la administración; tanto a nivel local como federal.

3. Autorización e Historia

Se informará sobre:

- a) Fecha de creación del ente.
- b) Principales cambios en su estructura.



4. Organización y Objeto Social

Se informará sobre:

- a) Objeto social.
- b) Principal actividad.
- c) Ejercicio fiscal.
- d) Régimen Jurídico.
- e) Consideraciones fiscales del ente: revelar el tipo de contribuciones que esté obligado a pagar o retener.
- f) Estructura organizacional básica.
- g) Fideicomisos, mandatos y analogos de los cuales es fideicomisario o fideicomisario.

5. Bases de Preparación de los Estados Financieros

Se informará sobre:

- a) Si se ha observado la normatividad emitida por el CONAC y las disposiciones legales aplicables.
- b) La normatividad aplicada para el reconocimiento, valuación y revelación de los diferentes rubros de la información financiera, así como las bases de medición utilizadas para la elaboración de los estados financieros: por ejemplo: costo histórico, valor de realización, valor razonable, valor de recuperación o cualquier otro método empleado y los criterios de aplicación de los mismos.
- c) Postulados básicos.
- d) Normatividad supletoria. En caso de emplear varios grupos de normatividades (normatividades supletorias), deberá realizar la justificación razonable correspondiente, su alineación con los PBCG y a las características cualitativas asociadas descritos en el IMCCG (documentos publicados en el Diario Oficial de la Federación, agosto 2009).
- e) Para las entidades que por primera vez estén implementando la base devengado de acuerdo a la Ley de Contabilidad, deberán:
 - Revelar las nuevas políticas de reconocimiento;
 - Su plan de implementación;
 - Revelar los cambios en las políticas, la clasificación y medición de las mismas, así como su impacto en la información financiera, y
 - Presentar los últimos estados financieros con la normatividad anteriormente utilizado con las nuevas políticas para fines de comparación en la transición a la base devengado.

6. Políticas de Contabilidad Significativas

Se informará sobre:

- a) Actualización: se informará del método utilizado para la actualización del valor de los activos, pasivos y Hacienda Pública/ Patrimonio y las razones de dicha elección. Así como informar de la descomisión o reconexión inflacionaria.
- b) Informar sobre la realización de operaciones en el extranjero y de sus efectos en la información financiera gubernamental.
- c) Método de valuación de la inversión en acciones de Compañías subsidiarias no consolidadas y asociadas.
- d) Sistema y método de valuación de inventarios y costo de lo vendido.
- e) Beneficios a empleados: revelar el cálculo de la reserva actuarial, valor presente de los ingresos esperados comparado con el valor presente de la estimación de gastos tanto de los beneficiarios actuales como futuros.
- f) Provisiones: objetivo de su creación, monto y plazo.
- g) Reservas: objetivo de su creación, monto y plazo.
- h) Cambios en políticas contables y corrección de errores junto con la revelación de los efectos que se tendrá en la información financiera del ente público, ya sea retrospectivos o prospectivos.

7. Posición en Moneda Extranjera y Protección por Riesgo Cambiario

Se informará sobre:

- a) Activos en moneda extranjera.
- b) Pasivos en moneda extranjera.
- c) Posición en moneda extranjera.
- d) Tipo de cambio.
- e) Equivalente en moneda nacional.

Lo anterior, por cada tipo de moneda extranjera que se encuentre en los rubros de activo y pasivo. Adicionalmente, se informará sobre los métodos de protección de riesgo por variaciones en el tipo de cambio.

8. Reporte Analítico del Activo

Debe mostrar la siguiente información:

- a) Vida útil o porcentajes de depreciación, deterioro o amortización utilizados en los diferentes tipos de activos.
- b) Cambios en el porcentaje de depreciación o valor residual de los activos.
- c) Importe de los gastos capitalizados en el ejercicio, tanto financieros como de investigación y desarrollo.
- d) Riesgos por tipo de cambio o tipo de interés de las inversiones financieras.
- e) Valor activado en el ejercicio de los bienes construidos por la entidad.
- f) Otras circunstancias de carácter significativo que afecten el activo, tales como bienes en garantía, señalados en embargos, litigios, títulos de inversiones entregados en garantías, baja significativa del valor de inversiones financieras, etc.
- g) Desmantelamiento de Activos, procedimientos, implicaciones, efectos contables.
- h) Administración de activos; planeación con el objetivo de que el ente los utilice de manera más efectiva.

Adicionalmente, se deben incluir las explicaciones de las principales variaciones en el activo, en cuadros comparativos como sigue:

- a) Inversiones en valores.
- b) Patrimonio de Organismos descentralizados de Control Presupuestario Indirecto.
- c) Inversiones en empresas de participación mayoritaria.
- d) Inversiones en empresas de participación minoritaria.
- e) Patrimonio de organismos descentralizados de control presupuestario directa, según corresponda.

9. Fideicomisos, Mandatos y Análogos

Se deberá informar:

- a) Por ramo administrativo que los reporta.
- b) Enlistar los de mayor monto de disponibilidad, relacionando aquellos que conforman el 80% de las disponibilidades.

10. Reporte de la Recaudación

- a) Análisis del comportamiento de la recaudación correspondiente al ente público o cualquier tipo de ingreso, de forma separada los ingresos locales de los federales.
- b) Proyección de la recaudación e ingresos en el mediano plazo.

11. Información sobre la Deuda y el Reporte Analítico de la Deuda

- a) Utilizar al menos los siguientes indicadores: deuda respecto al PIB y deuda respecto a la recaudación tomando, como mínimo, un período igual o menor a 5 años.
- b) Información de manera agrupada por tipo de valor gubernamental o instrumento financiero en la que se consideren intereses, comisiones, tasa, perfil de vencimiento y otros gastos de la deuda.

12. Calificaciones otorgadas

Informar, tanto del ente público como cualquier transacción realizada, que haya sido sujeta a una calificación crediticia.

13. Proceso de Mejora

Se informará de:

- a) Principales Políticas de control interno.
- b) Medidas de desempeño financiero, metas y alcance.

14. Información por Segmentos

Cuando se considere necesario se podrá revelar la información financiera de manera segmentada debido a la diversidad de las actividades y operaciones que realizan los entes públicos, ya que la misma proporciona información. Consecuentemente, esta información contribuye al análisis más preciso de la situación financiera, grados y fuentes de riesgo y crecimiento potencial de negocio.

15. Eventos Posteriores al Cierre

El ente público informará el efecto en sus estados financieros de aquellos hechos ocurridos en el período posterior al que informa, que proporcionan mayor evidencia sobre eventos que le afectan económicamente y que no se conocían a la fecha de cierre.

16. Partes Relacionadas

Se debe establecer por escrito que no existen partes relacionadas que pudieran ejercer influencia significativa sobre la toma de decisiones financieras y operativas.

17. Responsabilidad Sobre la Presentación Razonable de la Información Contable

La Información Contable deberá estar firmada en cada página de la misma e incluir al final la siguiente leyenda: "Bajo protesta de decir verdad declaramos que los Estados Financieros y sus notas, son razonablemente correctos y

Nota de la Rectoría:

La presente nota es para dejar constancia que en el mes de enero del año 2023, al realizar la verificación del equipamiento de los salones para el inicio del Cuatrimestre, el personal académico, detectó que los cañones que se utilizan para la impartición de clases no se encontraban en su lugar, pensando que se habían retirado para mantenimiento, investigaron con el área de Planeación para conocer si ellos los habían retirado, a lo que les informaron que no, determinando que al parecer alguien había sustraído dichos equipos, sumando un total de 10 proyectores marca Epson, una vez confirmado la pérdida del equipo, se le notifica tanto a la Rectoría como a el Área de Administración y Finanzas sobre la falta de los equipos para que dictaran lo conducente. Una vez enteradas de la pérdida de los equipos, giraron instrucciones para que se procediera a levantar la querrela judicial a fin de que se investigara lo acontecido, siendo negativa la respuesta por parte de las autoridades, debido a que para que procediera la denuncia, se tenía que comprobar en primer lugar la legal procedencia y propiedad de dichos bienes, dándonos a la tarea de localizar las facturas de los multicitados equipos para estar en posibilidades de continuar con los trámites para levantar la mencionada denuncia, pero debido a que las autoridades anteriores de la Universidad no tuvieron orden en el archivo de sus documentos, la localización de la documentación comprobatoria llevará algo de tiempo y de personal que se dedique a dicha tarea, quedando pendiente entonces la emisión de estados financieros a partir del mes de marzo del año 2023, hasta en tanto no se tenga la certeza de obtener el acta que compruebe que tanto la Rectoría como el Área Administrativa, agotaron los recursos legales para sustentar la baja en los registros contables y documentales, así como obtener de parte de las autoridades, el acta correspondiente de la denuncia presentada.

"Bajo protesta de decir verdad declaramos que los Estados Financieros y sus notas, son razonablemente correctos y son responsabilidad del emisor".

ELABORO



RAQUEL GASCA DE LA CRUZ
ENCARGADA DEL DESPACHO DE
ADMINISTRACION Y FINANZAS



AUTORIZO

LIC. VANIA MORENO SOLANO
RECTORA

Rubro de Ingresos	Ingreso					Diferencia (6=5-1)
	Estimado (1)	Ampliaciones y Reducciones (2)	Modificado (3=1+2)	Devengado (4)	Recaudado (5)	
IMPUESTOS	\$0.00	\$0.00	\$0.00	\$0.00	\$0.00	0.00
CUOTAS Y APORTACIONES DE SEGURIDAD SOCIAL	\$0.00	\$0.00	\$0.00	\$0.00	\$0.00	0.00
CONTRIBUCIONES DE MEJORAS	\$0.00	\$0.00	\$0.00	\$0.00	\$0.00	0.00
DERECHOS	\$0.00	\$0.00	\$0.00	\$0.00	\$0.00	0.00
PRODUCTOS	\$0.00	\$0.00	\$0.00	\$0.00	\$0.00	0.00
APROVECHAMIENTOS	\$0.00	\$0.00	\$0.00	\$0.00	\$0.00	0.00
INGRESOS POR VENTA DE BIENES, PRESTACI?N DE SERVICIOS Y OTROS	\$2,000,000.00	\$0.00	\$2,000,000.00	\$430,140.47	\$430,140.47	-1,569,859.53
INGRESOS PARTICIPACIONES, APORTACIONES, CONVENIOS, INCENTIVOS DERIVADOS DE LA COLABORACI?N FISCAL Y FONDOS DISTINTOS DE APORTACIONES TRANSFERENCIAS, ASIGNACIONES, SUBSIDIOS Y SUBVENCIONES, Y PENSIONES Y JUBILACIONES	\$12,233,708.00	\$0.00	\$12,233,708.00	\$3,015,567.52	\$3,015,567.52	-9,218,140.48
INGRESOS DERIVADOS DE FINANCIAMIENTOS	\$0.00	\$0.00	\$0.00	\$0.00	\$0.00	0.00
Total	\$14,233,708.00	\$0.00	\$14,233,708.00	\$3,445,707.99	\$3,445,707.99	-10,788,000.01
			Ingresos Excedentes			

J

Estado Analítico de Ingresos por Fuente de Financiamiento	Ingreso					Diferencia (6=5-1)
	Estimado (1)	Ampliaciones y Reducciones (2)	Modificado (3=1+2)	Devengado (4)	Recaudado (5)	
Ingresos del Poder Ejecutivo Federal o Estatal y de los Municipios						
IMPUESTOS	\$0.00	\$0.00	\$0.00	\$0.00	\$0.00	0.00
CUOTAS Y APORTACIONES DE SEGURIDAD SOCIAL	\$0.00	\$0.00	\$0.00	\$0.00	\$0.00	0.00
CONTRIBUCIONES DE MEJORAS	\$0.00	\$0.00	\$0.00	\$0.00	\$0.00	0.00
DERECHOS	\$0.00	\$0.00	\$0.00	\$0.00	\$0.00	0.00
PRODUCTOS	\$0.00	\$0.00	\$0.00	\$0.00	\$0.00	0.00
APROVECHAMIENTOS	\$0.00	\$0.00	\$0.00	\$0.00	\$0.00	0.00
PARTICIPACIONES, APORTACIONES, CONVENIOS, INCENTIVOS DERIVADOS DE LA COLABORACION FISCAL Y FONDOS DISTINTOS DE APORTACIONES	\$12,233,708.00	\$0.00	\$12,233,708.00	\$3,015,567.52	\$3,015,567.52	-9,218,140.48
TRANSFERENCIAS, ASIGNACIONES, SUBSIDIOS Y SUBVENCIONES, Y PENSIONES Y JUBILACIONES	\$0.00	\$0.00	\$0.00	\$0.00	\$0.00	0.00
Ingresos de los Entes Públicos de los Poderes Legislativo y Judicial, de los Órganos Autónomos y del Sector Paraestatal o Paramunicipal, así como de las Empresas Productivas del Estado						
CUOTAS Y APORTACIONES DE SEGURIDAD SOCIAL	\$0.00	\$0.00	\$0.00	\$0.00	\$0.00	0.00
PRODUCTOS	\$0.00	\$0.00	\$0.00	\$0.00	\$0.00	0.00
INGRESOS POR VENTA DE BIENES, PRESTACION DE SERVICIOS Y OTROS	\$2,000,000.00	\$0.00	\$2,000,000.00	\$430,140.47	\$430,140.47	-1,569,859.53
TRANSFERENCIAS, ASIGNACIONES, SUBSIDIOS Y SUBVENCIONES, Y PENSIONES Y JUBILACIONES	\$0.00	\$0.00	\$0.00	\$0.00	\$0.00	0.00
Ingresos Derivados de Financiamiento						
INGRESOS DERIVADOS DE FINANCIAMIENTOS	\$0.00	\$0.00	\$0.00	\$0.00	\$0.00	0.00
Total	\$14,233,708.00	\$0.00	\$14,233,708.00	\$3,445,707.99	\$3,445,707.99	-10,788,000.01
Ingresos Excedentes						



UNIVERSIDAD TECNOLÓGICA METROPOLITANA DE SAN LUIS POTOSÍ



Universidad Tecnológica
Metropolitana

SAN LUIS POTOSÍ

Estado Analítico de Ingresos
Del 01/ene./2023 Al 31/mar./2023

Usr: CONTABILIDAD
Rep: rptEstadoPresupuestoIngresosRB_CP_2019

Fecha y hora de Impresión | 27/sep./2023 | 02:27 p. m.

RAQUEL GASCA DE LA CRUZ
ENCARGADA DESPACHO AREA ADMINISTRACION Y
CONTABILIDAD

LIC. VANIA MORENO SOLANO
RECTORA

Concepto	Egresos						Subejercicio
	Aprobado	Ampliaciones / (Reducciones)	Modificado	Devengado	Pagado	6 = (3 - 4)	
	1	2	3=(1+2)	4	5		
PODER EJECUTIVO	\$0.00	\$0.00	\$0.00	\$0.00	\$0.00	\$0.00	\$0.00
PODER LEGISLATIVO	\$0.00	\$0.00	\$0.00	\$0.00	\$0.00	\$0.00	\$0.00
PODER JUDICIAL	\$0.00	\$0.00	\$0.00	\$0.00	\$0.00	\$0.00	\$0.00
ORGANOS AUTÓNOMOS	\$0.00	\$0.00	\$0.00	\$0.00	\$0.00	\$0.00	\$0.00
TOTAL DEL GASTO	\$0.00	\$0.00	\$0.00	\$0.00	\$0.00	\$0.00	\$0.00



RAQUEL GASCA DE LA CRUZ

ENCARGADA DESPACHO AREA ADMINISTRACION Y FINANCIERA



M.C. VANIA MORENO SOLANO
RECTORA

Concepto	Egresos						Subejercicio
	Aprobado	Ampliaciones / (Reducciones)	Modificado	Devengado	Pagado	6 = (3 - 4)	
	1	2	3=(1+2)	4	5		
GOBIERNO	\$0.00	\$0.00	\$0.00	\$0.00	\$0.00	\$0.00	\$0.00
LEGISLACIÓN	\$0.00	\$0.00	\$0.00	\$0.00	\$0.00	\$0.00	\$0.00
JUSTICIA	\$0.00	\$0.00	\$0.00	\$0.00	\$0.00	\$0.00	\$0.00
COORDINACIÓN DE LA POLÍTICA DE GOBIERNO	\$0.00	\$0.00	\$0.00	\$0.00	\$0.00	\$0.00	\$0.00
RELACIONES EXTERIORES	\$0.00	\$0.00	\$0.00	\$0.00	\$0.00	\$0.00	\$0.00
ASUNTOS FINANCIEROS Y HACENDARIOS	\$0.00	\$0.00	\$0.00	\$0.00	\$0.00	\$0.00	\$0.00
SEGURIDAD NACIONAL	\$0.00	\$0.00	\$0.00	\$0.00	\$0.00	\$0.00	\$0.00
ASUNTOS DE ORDEN PÚBLICO Y DE SEGURIDAD INTERIOR	\$0.00	\$0.00	\$0.00	\$0.00	\$0.00	\$0.00	\$0.00
OTROS SERVICIOS GENERALES	\$0.00	\$0.00	\$0.00	\$0.00	\$0.00	\$0.00	\$0.00
DESARROLLO SOCIAL	\$14,233,708.00	\$0.00	\$14,233,708.00	\$1,713,509.15	\$1,713,509.15	\$12,520,198.85	\$0.00
PROTECCIÓN AMBIENTAL	\$0.00	\$0.00	\$0.00	\$0.00	\$0.00	\$0.00	\$0.00
VIVIENDA Y SERVICIOS A LA COMUNIDAD	\$0.00	\$0.00	\$0.00	\$0.00	\$0.00	\$0.00	\$0.00
SALUD	\$0.00	\$0.00	\$0.00	\$0.00	\$0.00	\$0.00	\$0.00
RECREACIÓN, CULTURA Y OTRAS MANIFESTACIONES SOCIALES	\$0.00	\$0.00	\$0.00	\$0.00	\$0.00	\$0.00	\$0.00
EDUCACIÓN	\$14,233,708.00	\$0.00	\$14,233,708.00	\$1,713,509.15	\$1,713,509.15	\$12,520,198.85	\$0.00
PROTECCIÓN SOCIAL	\$0.00	\$0.00	\$0.00	\$0.00	\$0.00	\$0.00	\$0.00
OTROS ASUNTOS SOCIALES	\$0.00	\$0.00	\$0.00	\$0.00	\$0.00	\$0.00	\$0.00
DESARROLLO ECONÓMICO	\$0.00	\$0.00	\$0.00	\$0.00	\$0.00	\$0.00	\$0.00
ASUNTOS ECONÓMICOS, COMERCIALES Y LABORALES EN GENERAL	\$0.00	\$0.00	\$0.00	\$0.00	\$0.00	\$0.00	\$0.00
AGROPECUARIA, SILVICULTURA, PESCA Y CAZA	\$0.00	\$0.00	\$0.00	\$0.00	\$0.00	\$0.00	\$0.00
COMBUSTIBLES Y ENERGÍA	\$0.00	\$0.00	\$0.00	\$0.00	\$0.00	\$0.00	\$0.00
MINERÍA, MANUFACTURAS Y CONSTRUCCIÓN	\$0.00	\$0.00	\$0.00	\$0.00	\$0.00	\$0.00	\$0.00
TRANSPORTE	\$0.00	\$0.00	\$0.00	\$0.00	\$0.00	\$0.00	\$0.00
COMUNICACIONES	\$0.00	\$0.00	\$0.00	\$0.00	\$0.00	\$0.00	\$0.00
TURISMO	\$0.00	\$0.00	\$0.00	\$0.00	\$0.00	\$0.00	\$0.00
CIENCIA, TECNOLOGÍA E INNOVACIÓN	\$0.00	\$0.00	\$0.00	\$0.00	\$0.00	\$0.00	\$0.00
OTRAS INDUSTRIAS Y OTROS ASUNTOS ECONÓMICOS	\$0.00	\$0.00	\$0.00	\$0.00	\$0.00	\$0.00	\$0.00
OTRAS NO CLASIFICADAS EN FUNCIONES ANTERIORES	\$0.00	\$0.00	\$0.00	\$0.00	\$0.00	\$0.00	\$0.00
TRANSACCIONES DE LA DEUDA PÚBLICA / COSTO FINANCIERO DE LA DEUDA	\$0.00	\$0.00	\$0.00	\$0.00	\$0.00	\$0.00	\$0.00
TRANSFERENCIAS, PARTICIPACIONES Y APORTACIONES ENTRE DIFERENTES NIVELES Y ÓRDENES DE GOBIERNO	\$0.00	\$0.00	\$0.00	\$0.00	\$0.00	\$0.00	\$0.00
SANEAMIENTO DEL SISTEMA FINANCIERO	\$0.00	\$0.00	\$0.00	\$0.00	\$0.00	\$0.00	\$0.00



Concepto	Egresos					Subejercicio
	Aprobado	Ampliaciones / (Reducciones)	Modificado	Devengado	Pagado	
	1	2	3=(1+2)	4	5	6 = (3 - 4)
ADEUDOS DE EJERCICIOS FISCALES ANTERIORES	\$0.00	\$0.00	\$0.00	\$0.00	\$0.00	\$0.00
Total del Gasto	\$14,233,708.00	\$0.00	\$14,233,708.00	\$1,713,509.15	\$1,713,509.15	\$12,520,198.85

[Handwritten Signature]

RAQUEL GASCA DE LA CRUZ
ENCARGADA DESPACHO AREA ADMINISTRACION Y
MANTENIMIENTO

[Handwritten Signature]

LIC. VANIA MORENO SOLANO
RECTORA

UNIVERSIDAD TECNOLÓGICA METROPOLITANA DE SAN LUIS POTOSÍ

SAN LUIS POTOSÍ



Estado Analítico del Ejercicio del Presupuesto de Egresos
Clasificación por Objeto del Gasto (Capítulo y Concepto)

F. Financiamiento: 166, 167, 168 | P.Y. Proceso: 03 | Del 01/ene./2023 Al 31/mar./2023

Fecha y hora de Impresión: 27/sep./2023 02:40 p. m.

Usr: CONTABILIDAD
 Rep: rptEstadoPresupuestoEgresos_CP_CTO

Concepto	Egresos					Subejercicio
	Aprobado	Ampliaciones / (Reducciones)	Modificado	Devengado	Pagado	
	1	2	3=(1+2)	4	5	6 = (3 - 4)
SERVICIOS PERSONALES						
REMUNERACIONES AL PERSONAL DE CARÁCTER PERMANENTE	\$9,593,562.00	\$0.00	\$9,593,562.00	\$1,599,395.63	\$1,599,395.63	\$7,994,166.37
REMUNERACIONES AL PERSONAL DE CARÁCTER TRANSITORIO	\$6,423,071.00	\$0.00	\$6,423,071.00	\$1,504,698.43	\$1,504,698.43	\$4,918,372.57
REMUNERACIONES ADICIONALES Y ESPECIALES	\$0.00	\$0.00	\$0.00	\$0.00	\$0.00	\$0.00
SEGURIDAD SOCIAL	\$899,000.00	\$0.00	\$899,000.00	\$0.00	\$0.00	\$899,000.00
OTRAS PRESTACIONES SOCIALES Y ECONÓMICAS	\$1,571,576.04	\$0.00	\$1,571,576.04	\$0.00	\$0.00	\$1,571,576.04
PREVISIONES	\$697,914.96	\$0.00	\$697,914.96	\$92,697.20	\$92,697.20	\$605,217.76
PAGO DE ESTÍMULOS A SERVIDORES PÚBLICOS	\$0.00	\$0.00	\$0.00	\$0.00	\$0.00	\$0.00
MATERIALES Y SUMINISTROS	\$2,000.00	\$0.00	\$2,000.00	\$2,000.00	\$2,000.00	\$0.00
MATERIALES DE ADMINISTRACIÓN, EMISIÓN DE DOCUMENTOS Y ARTÍCULOS OFICIALES	\$713,186.00	\$0.00	\$713,186.00	\$38,003.59	\$38,003.59	\$675,182.41
ALIMENTOS Y UTENSILIOS	\$186,474.04	\$0.00	\$186,474.04	\$1,152.00	\$1,152.00	\$185,322.04
MATERIAS PRIMAS Y MATERIALES DE PRODUCCIÓN Y COMERCIALIZACIÓN	\$153,385.04	\$0.00	\$153,385.04	\$12,718.40	\$12,718.40	\$140,666.64
MATERIALES Y ARTÍCULOS DE CONSTRUCCIÓN Y DE REPARACIÓN	\$60,209.92	\$0.00	\$60,209.92	\$0.00	\$0.00	\$60,209.92
PRODUCTOS QUÍMICOS, FARMACÉUTICOS Y DE LABORATORIO	\$26,525.00	\$0.00	\$26,525.00	\$296.00	\$296.00	\$26,229.00
COMBUSTIBLES, LUBRICANTES Y ADITIVOS	\$6,414.96	\$0.00	\$6,414.96	\$0.00	\$0.00	\$6,414.96
VESTUARIO, BLANCOS, PRENDAS DE PROTECCIÓN Y ARTÍCULOS DEPORTIVOS	\$114,500.00	\$0.00	\$114,500.00	\$23,837.19	\$23,837.19	\$90,662.81
MATERIALES Y SUMINISTROS PARA SEGURIDAD	\$131,252.95	\$0.00	\$131,252.95	\$0.00	\$0.00	\$131,252.95
HERRAMIENTAS, REFACCIONES Y ACCESORIOS MENORES	\$0.00	\$0.00	\$0.00	\$0.00	\$0.00	\$0.00
SERVICIOS GENERALES	\$34,424.09	\$0.00	\$34,424.09	\$0.00	\$0.00	\$34,424.09
SERVICIOS BÁSICOS	\$2,583,951.90	\$0.00	\$2,583,951.90	\$76,109.93	\$76,109.93	\$2,507,841.97
SERVICIOS DE ARRENDAMIENTO	\$630,344.19	\$0.00	\$630,344.19	\$0.00	\$0.00	\$630,344.19
SERVICIOS PROFESIONALES, CIENTÍFICOS, TÉCNICOS Y OTROS SERVICIOS	\$179,536.69	\$0.00	\$179,536.69	\$50,112.00	\$50,112.00	\$129,424.69
SERVICIOS FINANCIEROS, BANCARIOS Y COMERCIALES	\$565,715.17	\$0.00	\$565,715.17	\$0.00	\$0.00	\$565,715.17
SERVICIOS DE INSTALACIÓN, REPARACIÓN, MANTENIMIENTO Y CONSERVACIÓN	\$157,447.68	\$0.00	\$157,447.68	\$1,974.32	\$1,974.32	\$155,473.36
SERVICIOS DE COMUNICACIÓN SOCIAL Y PUBLICIDAD	\$767,022.17	\$0.00	\$767,022.17	\$5,950.00	\$5,950.00	\$761,072.17
SERVICIOS DE TRASLADOS Y VIÁTICOS	\$136,204.00	\$0.00	\$136,204.00	\$0.00	\$0.00	\$136,204.00
SERVICIOS OFICIALES	\$85,425.60	\$0.00	\$85,425.60	\$18,073.61	\$18,073.61	\$67,351.99
OTROS SERVICIOS GENERALES	\$21,574.00	\$0.00	\$21,574.00	\$0.00	\$0.00	\$21,574.00
	\$40,682.40	\$0.00	\$40,682.40	\$0.00	\$0.00	\$40,682.40

UNIVERSIDAD TECNOLÓGICA METROPOLITANA DE SAN LUIS POTOSÍ



Universidad Tecnológica
Metropolitana
SAN LUIS POTOSÍ

Estado Analítico del Ejercicio del Presupuesto de Egresos
Clasificación por Objeto del Gasto (Capítulo y Concepto)

F. Financiamiento: 166, 167, 168 | PY. Proceso: 03 | Del 01/ene./2023 Al 31/mar./2023

Fecha y hora de Impresión: 27/sep./2023 02:40 p. m.

Usu: CONTABILIDAD
Rep: rptEstadoPresupuestoEgresos_CP_CTO


Concepto	Egresos					Subejercicio
	Aprobado 1	Ampliaciones / (Reducciones) 2	Modificado 3=(1+2)	Devengado 4	Pagado 5	
TRANSFERENCIAS, ASIGNACIONES, SUBSIDIOS Y OTRAS AYUDAS						6 = (3 - 4)
TRANSFERENCIAS INTERNAS Y ASIGNACIONES AL SECTOR PÚBLICO	\$0.00	\$0.00	\$0.00	\$0.00	\$0.00	\$0.00
TRANSFERENCIAS AL RESTO DEL SECTOR PÚBLICO	\$0.00	\$0.00	\$0.00	\$0.00	\$0.00	\$0.00
SUBSIDIOS Y SUBVENCIONES	\$0.00	\$0.00	\$0.00	\$0.00	\$0.00	\$0.00
AYUDAS SOCIALES	\$0.00	\$0.00	\$0.00	\$0.00	\$0.00	\$0.00
PENSIONES Y JUBILACIONES	\$0.00	\$0.00	\$0.00	\$0.00	\$0.00	\$0.00
TRANSFERENCIAS A FIDEICOMISOS, MANDATOS Y OTROS ANÁLOGOS	\$0.00	\$0.00	\$0.00	\$0.00	\$0.00	\$0.00
TRANSFERENCIAS A LA SEGURIDAD SOCIAL	\$0.00	\$0.00	\$0.00	\$0.00	\$0.00	\$0.00
DONATIVOS	\$0.00	\$0.00	\$0.00	\$0.00	\$0.00	\$0.00
TRANSFERENCIAS AL EXTERIOR	\$0.00	\$0.00	\$0.00	\$0.00	\$0.00	\$0.00
BIENES MUEBLES, INMUEBLES E INTANGIBLES	\$1,343,008.10	\$0.00	\$1,343,008.10	\$0.00	\$0.00	\$1,343,008.10
MOBILIARIO Y EQUIPO DE ADMINISTRACIÓN	\$576,459.00	\$0.00	\$576,459.00	\$0.00	\$0.00	\$576,459.00
MOBILIARIO Y EQUIPO EDUCACIONAL Y RECREATIVO	\$272,735.11	\$0.00	\$272,735.11	\$0.00	\$0.00	\$272,735.11
EQUIPO E INSTRUMENTAL MÉDICO Y DE LABORATORIO	\$0.00	\$0.00	\$0.00	\$0.00	\$0.00	\$0.00
VEHÍCULOS Y EQUIPO DE TRANSPORTE	\$0.00	\$0.00	\$0.00	\$0.00	\$0.00	\$0.00
EQUIPO DE DEFENSA Y SEGURIDAD	\$0.00	\$0.00	\$0.00	\$0.00	\$0.00	\$0.00
MAQUINARIA, OTROS EQUIPOS Y HERRAMIENTAS	\$393,813.99	\$0.00	\$393,813.99	\$0.00	\$0.00	\$393,813.99
ACTIVOS BIOLÓGICOS	\$0.00	\$0.00	\$0.00	\$0.00	\$0.00	\$0.00
BIENES INMUEBLES	\$0.00	\$0.00	\$0.00	\$0.00	\$0.00	\$0.00
ACTIVOS INTANGIBLES	\$100,000.00	\$0.00	\$100,000.00	\$0.00	\$0.00	\$100,000.00
INVERSIÓN PÚBLICA	\$0.00	\$0.00	\$0.00	\$0.00	\$0.00	\$0.00
OBRA PÚBLICA EN BIENES DE DOMINIO PÚBLICO	\$0.00	\$0.00	\$0.00	\$0.00	\$0.00	\$0.00
OBRA PÚBLICA EN BIENES PROPIOS	\$0.00	\$0.00	\$0.00	\$0.00	\$0.00	\$0.00
PROYECTOS PRODUCTIVOS Y ACCIONES DE FOMENTO	\$0.00	\$0.00	\$0.00	\$0.00	\$0.00	\$0.00
INVERSIONES FINANCIERAS Y OTRAS PROVISIONES	\$0.00	\$0.00	\$0.00	\$0.00	\$0.00	\$0.00
INVERSIONES PARA EL FOMENTO DE ACTIVIDADES PRODUCTIVAS	\$0.00	\$0.00	\$0.00	\$0.00	\$0.00	\$0.00
ACCIONES Y PARTICIPACIONES DE CAPITAL	\$0.00	\$0.00	\$0.00	\$0.00	\$0.00	\$0.00
COMPRA DE TÍTULOS Y VALORES	\$0.00	\$0.00	\$0.00	\$0.00	\$0.00	\$0.00
CONCESIÓN DE PRÉSTAMOS	\$0.00	\$0.00	\$0.00	\$0.00	\$0.00	\$0.00
INVERSIONES EN FIDEICOMISOS, MANDATOS Y OTROS ANÁLOGOS	\$0.00	\$0.00	\$0.00	\$0.00	\$0.00	\$0.00
OTRAS INVERSIONES FINANCIERAS	\$0.00	\$0.00	\$0.00	\$0.00	\$0.00	\$0.00
PROVISIONES PARA CONTINGENCIAS Y OTRAS EROGACIONES ESPECIALES	\$0.00	\$0.00	\$0.00	\$0.00	\$0.00	\$0.00

Concepto	Egresos					Subejercicio
	Aprobado 1	Ampliaciones / (Reducciones) 2	Modificado 3=(1+2)	Devengado 4	Pagado 5	
PARTICIPACIONES Y APORTACIONES						6 = (3 - 4)
PARTICIPACIONES	\$0.00	\$0.00	\$0.00	\$0.00	\$0.00	\$0.00
APORTACIONES	\$0.00	\$0.00	\$0.00	\$0.00	\$0.00	\$0.00
CONVENIOS	\$0.00	\$0.00	\$0.00	\$0.00	\$0.00	\$0.00
DEUDA PÚBLICA						
AMORTIZACIÓN DE LA DEUDA PÚBLICA	\$0.00	\$0.00	\$0.00	\$0.00	\$0.00	\$0.00
INTERESES DE LA DEUDA PÚBLICA	\$0.00	\$0.00	\$0.00	\$0.00	\$0.00	\$0.00
COMISIONES DE LA DEUDA PÚBLICA	\$0.00	\$0.00	\$0.00	\$0.00	\$0.00	\$0.00
GASTOS DE LA DEUDA PÚBLICA	\$0.00	\$0.00	\$0.00	\$0.00	\$0.00	\$0.00
COSTO POR COBERTURAS	\$0.00	\$0.00	\$0.00	\$0.00	\$0.00	\$0.00
APOYOS FINANCIEROS	\$0.00	\$0.00	\$0.00	\$0.00	\$0.00	\$0.00
ADEUDOS DE EJERCICIOS FISCALES ANTERIORES (ADEFAS)	\$0.00	\$0.00	\$0.00	\$0.00	\$0.00	\$0.00
Total del Gasto	\$14,233,708.00	\$0.00	\$14,233,708.00	\$1,713,509.15	\$1,713,509.15	\$12,520,198.85

RAQUEL GASCA DE LA CRUZ
ENCARGADA DESPACHO AREA ADMINISTRACION Y
FINANZAS

LIC. VANIA MORENO SOLANO
RECTORA

Concepto	Egresos					Subejercicio 6 = (3 - 4)
	Aprobado	Ampliaciones / (Reducciones)	Modificado	Devengado	Pagado	
	1	2	3=(1+2)	4	5	
Gasto Corriente	\$12,890,699.90	\$0.00	\$12,890,699.90	\$1,713,509.15	\$1,713,509.15	\$11,177,190.75
Gasto de Capital	\$1,343,008.10	\$0.00	\$1,343,008.10	\$0.00	\$0.00	\$1,343,008.10
Amortización de la deuda y disminución de pasivos	\$0.00	\$0.00	\$0.00	\$0.00	\$0.00	\$0.00
Pensiones y Jubilaciones	\$0.00	\$0.00	\$0.00	\$0.00	\$0.00	\$0.00
Participaciones	\$0.00	\$0.00	\$0.00	\$0.00	\$0.00	\$0.00
Total del Gasto	\$14,233,708.00	\$0.00	\$14,233,708.00	\$1,713,509.15	\$1,713,509.15	\$12,520,198.85


 LIC. VANIA MORENO SOLANO
 RECTORA


 RAQUEL GASCA DE LA CRUZ
 ENCARGADA DESPACHO AREA ADMINISTRACION Y FINANZAS

Usu: CONTABILIDAD
Rep: rptEstadoPresupuestoEgresos_CFF

	Egresos					
	Aprobado	Ampliaciones / (Reducciones)	Modificado	Devengado	Pagado	Subejercicio
	1	2	3=(1+2)	4	5	6 = (3 - 4)
166	\$6,116,854.00	\$0.00	\$6,116,854.00	\$278,200.99	\$278,200.99	\$5,838,653.01
167	\$6,116,854.00	\$0.00	\$6,116,854.00	\$1,323,168.96	\$1,323,168.96	\$4,793,685.04
168	\$2,000,000.00	\$0.00	\$2,000,000.00	\$112,139.20	\$112,139.20	\$1,887,860.80
Total del Gasto	\$14,233,708.00	\$0.00	\$14,233,708.00	\$1,713,509.15	\$1,713,509.15	\$12,520,198.85



RAQUEL GASCA DE LA CRUZ
ENCARGADA DESPACHO AREA ADMINISTRACION Y FINANZAS



L.C. VANIA MORENO SOLANO
RECTORA

**UNIVERSIDAD TECNOLÓGICA METROPOLITANA DE SAN LUIS
 SAN LUIS POTOSÍ
 Endeudamiento Neto**

Del 01/ene./2023 Al 31/mar./2023

Fecha y hora de Impresión | 27/sep./2023
 03:11 p. m.

Rep: rptEndeudamientoNeto

Identificación de Crédito o Instrumento	Contratación/Colocación	Amortización	Endeudamiento Neto
	A	B	C=A-B
Créditos Bancarios			
Total Créditos Bancarios	\$0.00	\$0.00	\$0.00
Otros Instrumentos de Deuda			
Total Otros Instrumentos de Deuda	\$0.00	\$0.00	\$0.00
Total	\$0.00	\$0.00	\$0.00

RAQUEL GASCA DE LA CRUZ

ENCARGADA DESPACHO AREA ADMINISTRACION Y
 FINANZAS

LIC. VANIA MORENO SOLANO

RECTORA

Identificación de Crédito o Instrumento	Devengado	Pagado
Créditos Bancarios		
Total de Intereses de Créditos Bancarios	\$0.00	\$0.00
Otros Instrumentos de Deuda		
Total de Intereses de Otros Instrumentos de Deuda	\$0.00	\$0.00
Total	\$0.00	\$0.00

RAQUEL GASCA DE LA CRUZ

ENCARGADA DESPACHO AREA ADMINISTRACION Y
 FINANZAS

LIC. VANIA MORENO SOLANO

RECTORA



UNIVERSIDAD TECNOLÓGICA METROPOLITANA DE SAN LUIS
SAN LUIS PÓTOSÍ

Universidad Tecnológica
Metropolitana
SAN LUIS PÓTOSÍ

Indicadores de Postura Fiscal
del 01/ene./2023 al 31/mar./2023
(Cifras en pesos)

Fecha y hora de Impresión 28/sep./2023
09:21 a. m.

Rep: rptIndicadoresPosturaFiscal

Concepto	Estimado / Aprobado	Devengado	Recaudado / Pagado
I. Ingresos Presupuestarios (I=1+2)	\$14,233,708.00	\$3,445,707.99	\$3,445,707.99
1. Ingresos del Gobierno de la Entidad Federativa	\$0.00	\$0.00	\$0.00
2. Ingresos del Sector Paraestatal	\$14,233,708.00	\$3,445,707.99	\$3,445,707.99
II. Egresos Presupuestarios (II=3+4)	\$15,168,865.09	\$2,564,985.52	\$2,564,985.52
3. Egresos del Gobierno de la Entidad Federativa	\$0.00	\$0.00	\$0.00
4. Egresos del Sector Paraestatal	\$15,168,865.09	\$2,564,985.52	\$2,564,985.52
III. Balance Presupuestario (Superávit o Déficit) (III = I - II)	-\$935,157.09	\$880,722.47	\$880,722.47

Concepto	Estimado / Aprobado	Devengado	Recaudado / Pagado
III. Balance Presupuestario (Superávit o Déficit)	-\$935,157.09	\$880,722.47	\$880,722.47
IV. Intereses, Comisiones y Gastos de la Deuda	\$0.00	\$0.00	\$0.00
V. Balance Primario (Superávit o Déficit) (V= III + IV)	-\$935,157.09	\$880,722.47	\$880,722.47

Concepto	Estimado / Aprobado	Devengado	Recaudado / Pagado
A. Financiamiento	\$0.00	\$0.00	\$0.00
B. Amortización de la deuda	\$0.00	\$0.00	\$0.00
C. Financiamiento Neto	\$0.00	\$0.00	\$0.00

RAQUEL GASCA DE LA CRUZ
ENCARGADA DESPACHÓ AREA ADMINISTRACION Y
FINANZAS

LIC. VANIA MORENO SOLANO
RECTORA

UNIVERSIDAD TECNOLÓGICA METROPOLITANA DE SAN LUIS POTOSÍ



Gasto por Categoría Programática
Del 01/ene./2023 Al 31/mar./2023

Fecha y hora de Impresión 27/sep./2023 02:43 p. m.

Usr: CONTABILIDAD
Rep: rptEstadoPresupuestoEgresos_PC


Concepto	Egresos					Subejercicio
	Aprobado	Ampliaciones / (Reducciones)	Modificado	Devengado	Pagado	
	1	2	3=(1+2)	4	5	
Programas						6 = (3 - 4)
Subsidios: Sector Social y Privado o Entidades Federativas y Municipios						
Sujetos a Reglas de Operación	\$0.00	\$0.00	\$0.00	\$0.00	\$0.00	\$0.00
Otros Subsidios	\$0.00	\$0.00	\$0.00	\$0.00	\$0.00	\$0.00
Desempeño de las Funciones						
Prestación de Servicios Públicos	\$14,233,708.00	\$0.00	\$14,233,708.00	\$1,713,509.15	\$1,713,509.15	\$12,520,198.85
Provisión de Bienes Públicos	\$0.00	\$0.00	\$0.00	\$0.00	\$0.00	\$0.00
Planeación, seguimiento y evaluación de políticas públicas	\$0.00	\$0.00	\$0.00	\$0.00	\$0.00	\$0.00
Promoción y fomento	\$0.00	\$0.00	\$0.00	\$0.00	\$0.00	\$0.00
Regulación y supervisión	\$0.00	\$0.00	\$0.00	\$0.00	\$0.00	\$0.00
Funciones de las Fuerzas Armadas (Únicamente Gobierno Federal)	\$0.00	\$0.00	\$0.00	\$0.00	\$0.00	\$0.00
Específicos	\$0.00	\$0.00	\$0.00	\$0.00	\$0.00	\$0.00
Proyectos de Inversión	\$0.00	\$0.00	\$0.00	\$0.00	\$0.00	\$0.00
Administrativos y de Apoyo						
Apoyo al proceso presupuestario y para mejorar la eficiencia institucional	\$0.00	\$0.00	\$0.00	\$0.00	\$0.00	\$0.00
Apoyo a la función pública y al mejoramiento de la gestión	\$0.00	\$0.00	\$0.00	\$0.00	\$0.00	\$0.00
Operaciones ajenas	\$0.00	\$0.00	\$0.00	\$0.00	\$0.00	\$0.00
Compromisos						
Obligaciones de cumplimiento de resolución jurisdiccional	\$0.00	\$0.00	\$0.00	\$0.00	\$0.00	\$0.00
Desastres Naturales	\$0.00	\$0.00	\$0.00	\$0.00	\$0.00	\$0.00
Obligaciones						
Pensiones y jubilaciones	\$0.00	\$0.00	\$0.00	\$0.00	\$0.00	\$0.00
Aportaciones a la seguridad social	\$0.00	\$0.00	\$0.00	\$0.00	\$0.00	\$0.00
Aportaciones a fondos de estabilización	\$0.00	\$0.00	\$0.00	\$0.00	\$0.00	\$0.00
Aportaciones a fondos de inversión y reestructura de pensiones	\$0.00	\$0.00	\$0.00	\$0.00	\$0.00	\$0.00
Programas de Gasto Federalizado (Gobierno Federal)						
Gasto Federalizado	\$0.00	\$0.00	\$0.00	\$0.00	\$0.00	\$0.00
Participaciones a entidades federativas y municipios						
Participaciones a entidades federativas y municipios	\$0.00	\$0.00	\$0.00	\$0.00	\$0.00	\$0.00
Costo financiero, deuda o apoyos a deudores y ahorradores de la banca						
Costo financiero, deuda o apoyos a deudores y ahorradores de la banca	\$0.00	\$0.00	\$0.00	\$0.00	\$0.00	\$0.00
Adeudos de ejercicios fiscales anteriores						
Adeudos de ejercicios fiscales anteriores	\$0.00	\$0.00	\$0.00	\$0.00	\$0.00	\$0.00
Total del Gasto	\$14,233,708.00	\$0.00	\$14,233,708.00	\$1,713,509.15	\$1,713,509.15	\$12,520,198.85

Concepto	Egresos				Subejercicio
	Aprobado	Ampliaciones / (Reducciones)	Modificado	Devengado	
1		2	3=(1+2)	4	5
					6 = (3 - 4)

Programas



RAQUEL GASCA DE LA CRUZ
ENCARGADA DESPACHO AREA ADMINISTRACION Y
FINANZAS



LIC. VANIA MORENO SOLANO
RECTORA

RELACIÓN DE BIENES MUEBLES

ENERO

A

MARZO

2023 

Código	Descripción del Bien	Valor en Libros
5111000001-1	ARCHIVERO DE MADERA	\$6,227.40
5111000001-10	ARCHIVERO DE MADERA	\$6,227.40
5111000001-11	ARCHIVERO DE MADERA	\$6,227.40
5111000001-12	ARCHIVERO DE MADERA	\$6,227.40
5111000001-13	ARCHIVERO DE MADERA	\$6,227.40
5111000001-14	ARCHIVERO DE MADERA	\$6,227.40
5111000001-15	ARCHIVERO DE MADERA	\$6,227.40
5111000001-16	ARCHIVERO DE MADERA	\$6,227.40
5111000001-2	ARCHIVERO DE MADERA	\$6,227.40
5111000001-3	ARCHIVERO DE MADERA	\$6,227.40
5111000001-4	ARCHIVERO DE MADERA	\$6,227.40
5111000001-5	ARCHIVERO DE MADERA	\$6,227.40
5111000001-6	ARCHIVERO DE MADERA	\$6,227.40
5111000001-7	ARCHIVERO DE MADERA	\$6,227.40
5111000001-8	ARCHIVERO DE MADERA	\$6,227.40
5111000001-9	ARCHIVERO DE MADERA	\$6,227.40
5111000011-1	BIOMBO	\$3,828.00
5111000028-1	ESCRITORIO	\$4,409.76
5111000028-10	ESCRITORIO	\$4,409.76
5111000028-11	ESCRITORIO	\$4,409.76
5111000028-12	ESCRITORIO	\$4,409.76
5111000028-13	ESCRITORIO	\$4,409.76
5111000028-14	ESCRITORIO	\$4,409.76
5111000028-15	ESCRITORIO	\$4,409.76
5111000028-16	ESCRITORIO	\$4,409.76



Código	Descripción del Bien	Valor en Libros
5111000028-17	ESCRITORIO	\$4,409.76
5111000028-18	ESCRITORIO	\$4,409.76
5111000028-19	ESCRITORIO	\$4,409.76
5111000028-2	ESCRITORIO	\$4,409.76
5111000028-20	ESCRITORIO	\$4,409.76
5111000028-21	ESCRITORIO	\$4,409.76
5111000028-22	ESCRITORIO	\$4,409.76
5111000028-23	ESCRITORIO	\$4,409.76
5111000028-24	ESCRITORIO	\$4,409.76
5111000028-25	ESCRITORIO	\$4,409.76
5111000028-26	ESCRITORIO	\$4,409.76
5111000028-27	ESCRITORIO	\$4,409.76
5111000028-28	ESCRITORIO	\$4,409.76
5111000028-29	ESCRITORIO	\$4,409.76
5111000028-3	ESCRITORIO	\$4,409.76
5111000028-30	ESCRITORIO	\$4,409.76
5111000028-31	ESCRITORIO	\$4,409.76
5111000028-32	ESCRITORIO	\$4,409.76
5111000028-33	ESCRITORIO	\$4,409.76
5111000028-34	ESCRITORIO	\$4,409.76
5111000028-35	ESCRITORIO	\$4,409.76
5111000028-36	ESCRITORIO	\$4,409.76
5111000028-37	ESCRITORIO	\$4,409.76
5111000028-38	ESCRITORIO	\$4,409.88
5111000028-39	ESCRITORIO	\$6,227.40

Código	Descripción del Bien	Valor en Libros
5111000028-4	ESCRITORIO	\$4,409.76
5111000028-40	ESCRITORIO	\$6,227.40
5111000028-41	ESCRITORIO	\$6,227.40
5111000028-42	ESCRITORIO	\$6,227.40
5111000028-43	ESCRITORIO	\$6,227.40
5111000028-44	ESCRITORIO	\$6,227.40
5111000028-45	ESCRITORIO	\$6,227.40
5111000028-46	ESCRITORIO	\$6,227.40
5111000028-47	ESCRITORIO	\$6,227.40
5111000028-48	ESCRITORIO	\$6,227.40
5111000028-49	ESCRITORIO	\$6,227.40
5111000028-5	ESCRITORIO	\$4,409.76
5111000028-50	ESCRITORIO	\$6,227.40
5111000028-6	ESCRITORIO	\$4,409.76
5111000028-7	ESCRITORIO	\$4,409.76
5111000028-8	ESCRITORIO	\$4,409.76
5111000028-9	ESCRITORIO	\$4,409.76
5111000041-1	LIBRERO	\$6,227.40
5111000041-2	LIBRERO	\$6,227.40
5111000041-3	LIBRERO	\$6,227.40
5111000041-4	LIBRERO	\$10,672.00
5111000042-1	LOCKER	\$1,168.12
5111000042-2	LOCKER	\$6,227.40
5111000042-3	LOCKER	\$6,227.40
5111000042-4	LOCKER	\$6,227.51

Código	Descripción del Bien	Valor en Libros
5111000042-5	LOCKER	\$5,919.88
5111000042-6	LOCKER	\$9,616.40
5111000063-1	MESA	\$63,953.11
5111000096-1	SILLA DE VISITA TUBULAR	\$633.00
5111000096-10	SILLA DE VISITA TUBULAR	\$633.00
5111000096-100	SILLA DE VISITA TUBULAR	\$568.42
5111000096-101	SILLA DE VISITA TUBULAR	\$568.42
5111000096-102	SILLA DE VISITA TUBULAR	\$568.42
5111000096-103	SILLA DE VISITA TUBULAR	\$568.42
5111000096-104	SILLA DE VISITA TUBULAR	\$568.42
5111000096-11	SILLA DE VISITA TUBULAR	\$633.00
5111000096-12	SILLA DE VISITA TUBULAR	\$633.00
5111000096-13	SILLA DE VISITA TUBULAR	\$633.00
5111000096-14	SILLA DE VISITA TUBULAR	\$633.00
5111000096-15	SILLA DE VISITA TUBULAR	\$633.00
5111000096-16	SILLA DE VISITA TUBULAR	\$633.00
5111000096-17	SILLA DE VISITA TUBULAR	\$633.00
5111000096-18	SILLA DE VISITA TUBULAR	\$633.00
5111000096-19	SILLA DE VISITA TUBULAR	\$633.00
5111000096-2	SILLA DE VISITA TUBULAR	\$633.00
5111000096-20	SILLA DE VISITA TUBULAR	\$633.00
5111000096-21	SILLA DE VISITA TUBULAR	\$633.00
5111000096-22	SILLA DE VISITA TUBULAR	\$633.00
5111000096-23	SILLA DE VISITA TUBULAR	\$633.00
5111000096-24	SILLA DE VISITA TUBULAR	\$633.00



Código	Descripción del Bien	Valor en Libros
5111000096-25	SILLA DE VISITA TUBULAR	\$633.00
5111000096-26	SILLA DE VISITA TUBULAR	\$633.00
5111000096-27	SILLA DE VISITA TUBULAR	\$633.00
5111000096-28	SILLA DE VISITA TUBULAR	\$633.00
5111000096-29	SILLA DE VISITA TUBULAR	\$633.00
5111000096-3	SILLA DE VISITA TUBULAR	\$633.00
5111000096-30	SILLA DE VISITA TUBULAR	\$633.00
5111000096-31	SILLA DE VISITA TUBULAR	\$633.00
5111000096-32	SILLA DE VISITA TUBULAR	\$633.00
5111000096-33	SILLA DE VISITA TUBULAR	\$633.00
5111000096-34	SILLA DE VISITA TUBULAR	\$633.00
5111000096-35	SILLA DE VISITA TUBULAR	\$633.00
5111000096-36	SILLA DE VISITA TUBULAR	\$633.00
5111000096-37	SILLA DE VISITA TUBULAR	\$633.00
5111000096-38	SILLA DE VISITA TUBULAR	\$633.00
5111000096-39	SILLA DE VISITA TUBULAR	\$633.00
5111000096-4	SILLA DE VISITA TUBULAR	\$633.00
5111000096-40	SILLA DE VISITA TUBULAR	\$633.00
5111000096-41	SILLA DE VISITA TUBULAR	\$633.00
5111000096-42	SILLA DE VISITA TUBULAR	\$633.00
5111000096-43	SILLA DE VISITA TUBULAR	\$633.00
5111000096-44	SILLA DE VISITA TUBULAR	\$633.00
5111000096-45	SILLA DE VISITA TUBULAR	\$633.00
5111000096-46	SILLA DE VISITA TUBULAR	\$633.00
5111000096-47	SILLA DE VISITA TUBULAR	\$633.00




Código	Descripción del Bien	Valor en Libros
5111000096-48	SILLA DE VISITA TUBULAR	\$633.00
5111000096-49	SILLA DE VISITA TUBULAR	\$633.00
5111000096-5	SILLA DE VISITA TUBULAR	\$633.00
5111000096-50	SILLA DE VISITA TUBULAR	\$633.00
5111000096-51	SILLA DE VISITA TUBULAR	\$633.00
5111000096-52	SILLA DE VISITA TUBULAR	\$633.00
5111000096-53	SILLA DE VISITA TUBULAR	\$633.00
5111000096-54	SILLA DE VISITA TUBULAR	\$633.00
5111000096-55	SILLA DE VISITA TUBULAR	\$633.00
5111000096-56	SILLA DE VISITA TUBULAR	\$633.00
5111000096-57	SILLA DE VISITA TUBULAR	\$633.00
5111000096-58	SILLA DE VISITA TUBULAR	\$633.00
5111000096-59	SILLA DE VISITA TUBULAR	\$633.00
5111000096-6	SILLA DE VISITA TUBULAR	\$633.00
5111000096-60	SILLA DE VISITA TUBULAR	\$633.00
5111000096-61	SILLA DE VISITA TUBULAR	\$633.00
5111000096-62	SILLA DE VISITA TUBULAR	\$633.00
5111000096-63	SILLA DE VISITA TUBULAR	\$633.00
5111000096-64	SILLA DE VISITA TUBULAR	\$633.00
5111000096-65	SILLA DE VISITA TUBULAR	\$568.42
5111000096-66	SILLA DE VISITA TUBULAR	\$568.42
5111000096-67	SILLA DE VISITA TUBULAR	\$568.42
5111000096-68	SILLA DE VISITA TUBULAR	\$568.42
5111000096-69	SILLA DE VISITA TUBULAR	\$568.42
5111000096-7	SILLA DE VISITA TUBULAR	\$633.00



Código	Descripción del Bien	Valor en Libros
5111000096-70	SILLA DE VISITA TUBULAR	\$568.42
5111000096-71	SILLA DE VISITA TUBULAR	\$568.42
5111000096-72	SILLA DE VISITA TUBULAR	\$568.42
5111000096-73	SILLA DE VISITA TUBULAR	\$568.42
5111000096-74	SILLA DE VISITA TUBULAR	\$568.42
5111000096-75	SILLA DE VISITA TUBULAR	\$568.42
5111000096-76	SILLA DE VISITA TUBULAR	\$568.42
5111000096-77	SILLA DE VISITA TUBULAR	\$568.42
5111000096-78	SILLA DE VISITA TUBULAR	\$568.42
5111000096-79	SILLA DE VISITA TUBULAR	\$568.42
5111000096-8	SILLA DE VISITA TUBULAR	\$633.00
5111000096-80	SILLA DE VISITA TUBULAR	\$568.42
5111000096-81	SILLA DE VISITA TUBULAR	\$568.42
5111000096-82	SILLA DE VISITA TUBULAR	\$568.42
5111000096-83	SILLA DE VISITA TUBULAR	\$568.42
5111000096-84	SILLA DE VISITA TUBULAR	\$568.42
5111000096-85	SILLA DE VISITA TUBULAR	\$568.42
5111000096-86	SILLA DE VISITA TUBULAR	\$568.42
5111000096-87	SILLA DE VISITA TUBULAR	\$568.42
5111000096-88	SILLA DE VISITA TUBULAR	\$568.42
5111000096-89	SILLA DE VISITA TUBULAR	\$568.42
5111000096-9	SILLA DE VISITA TUBULAR	\$633.00
5111000096-90	SILLA DE VISITA TUBULAR	\$568.42
5111000096-91	SILLA DE VISITA TUBULAR	\$568.42
5111000096-92	SILLA DE VISITA TUBULAR	\$568.42



Código	Descripción del Bien	Valor en Libros
5111000096-93	SILLA DE VISITA TUBULAR	\$568.42
5111000096-94	SILLA DE VISITA TUBULAR	\$568.42
5111000096-95	SILLA DE VISITA TUBULAR	\$568.42
5111000096-96	SILLA DE VISITA TUBULAR	\$568.42
5111000096-97	SILLA DE VISITA TUBULAR	\$568.42
5111000096-98	SILLA DE VISITA TUBULAR	\$568.42
5111000096-99	SILLA DE VISITA TUBULAR	\$568.42
5111000097-1	SILLON EJECUTIVO	\$2,246.20
5111000097-10	SILLON EJECUTIVO	\$2,296.80
5111000097-11	SILLON EJECUTIVO	\$2,296.80
5111000097-12	SILLON EJECUTIVO	\$2,296.80
5111000097-13	SILLON EJECUTIVO	\$2,296.80
5111000097-14	SILLON EJECUTIVO	\$2,296.80
5111000097-15	SILLON EJECUTIVO	\$2,296.80
5111000097-16	SILLON EJECUTIVO	\$2,296.80
5111000097-17	SILLON EJECUTIVO	\$2,296.80
5111000097-18	SILLON EJECUTIVO	\$2,296.80
5111000097-19	SILLON EJECUTIVO	\$2,296.80
5111000097-2	SILLON EJECUTIVO	\$2,246.20
5111000097-20	SILLON EJECUTIVO	\$2,296.80
5111000097-21	SILLON EJECUTIVO	\$2,296.80
5111000097-22	SILLON EJECUTIVO	\$2,296.80
5111000097-3	SILLON EJECUTIVO	\$2,246.20
5111000097-4	SILLON EJECUTIVO	\$2,246.20
5111000097-5	SILLON EJECUTIVO	\$2,246.20




Código	Descripción del Bien	Valor en Libros
5111000097-6	SILLON EJECUTIVO	\$2,246.20
5111000097-7	SILLON EJECUTIVO	\$2,246.20
5111000097-8	SILLON EJECUTIVO	\$2,246.10
5111000097-9	SILLON EJECUTIVO	\$2,296.80
5111000098-1	CREDENZA	\$6,227.40
5111000098-2	CREDENZA	\$6,227.40
5111000098-3	CREDENZA	\$6,227.40
5111000098-4	CREDENZA	\$6,227.40
5111000101-2	RACK 72 X 36 X 72	\$13,920.00
5111000102-2	GABINETE DE PARED ESTANDAR 36X14X27 GRIS 18	\$27,195.97
5111000103-2	GABINETE DE PARED 36X14X27 GRIS 19	\$32,294.40
5111000104-4	LOCKER ESTANDAR DE 5 PUERTAS 1.80* .38* .45	\$15,221.75
5111000107-1	ESCRITORIO RECTO CUBIERTA EN MELANINA	\$3,103.80
5111000107-10	ESCRITORIO RECTO CUBIERTA EN MELANINA	\$3,103.80
5111000107-11	ESCRITORIO RECTO CUBIERTA EN MELANINA	\$3,103.80
5111000107-12	ESCRITORIO RECTO CUBIERTA EN MELANINA	\$3,103.80
5111000107-2	ESCRITORIO RECTO CUBIERTA EN MELANINA	\$3,103.80
5111000107-3	ESCRITORIO RECTO CUBIERTA EN MELANINA	\$3,103.80
5111000107-4	ESCRITORIO RECTO CUBIERTA EN MELANINA	\$3,103.80
5111000107-5	ESCRITORIO RECTO CUBIERTA EN MELANINA	\$3,103.80
5111000107-6	ESCRITORIO RECTO CUBIERTA EN MELANINA	\$3,103.80
5111000107-7	ESCRITORIO RECTO CUBIERTA EN MELANINA	\$3,103.80
5111000107-8	ESCRITORIO RECTO CUBIERTA EN MELANINA	\$3,103.80
5111000107-9	ESCRITORIO RECTO CUBIERTA EN MELANINA	\$3,103.80
5121000008-1	MESA DE TRABAJO 1.2X 1.8X 1.1 MITAD MDF Y MITAD FLACA 3/16	\$4,524.00

Código	Descripción del Bien	Valor en Libros
5121000009-1	PUENTE CON CAPACIDAD DE 3 TONELADAS	\$7,540.00
5151000019-1	DISCO DURO PURPURA PARA ALMACENAMIENTO 10 TB, DISEÑADO PARA VIDEOVIGILANCIA 24/7	\$6,973.05
5151000033-1	FIREWALL MEMORIA PUESTO DE CONSOLA	\$174,197.20
5151000044-1	IMPRESORA	\$1,482.60
5151000072-1	NO-BREAK	\$1,019.00
5151000072-10	NO-BREAK	\$1,019.00
5151000072-11	NO-BREAK	\$1,019.00
5151000072-12	NO-BREAK	\$1,019.00
5151000072-13	NO-BREAK	\$1,019.00
5151000072-14	NO-BREAK	\$1,019.00
5151000072-15	NO-BREAK	\$1,019.00
5151000072-16	NO-BREAK	\$1,019.00
5151000072-17	NO-BREAK	\$1,019.00
5151000072-18	NO-BREAK	\$1,019.00
5151000072-19	NO-BREAK	\$1,019.00
5151000072-2	NO-BREAK	\$1,019.00
5151000072-20	NO-BREAK	\$1,019.00
5151000072-21	NO-BREAK	\$1,019.00
5151000072-22	NO-BREAK	\$1,019.00
5151000072-23	NO-BREAK	\$1,019.00
5151000072-24	NO-BREAK	\$1,019.00
5151000072-25	NO-BREAK	\$1,019.00
5151000072-26	NO-BREAK	\$1,019.00
5151000072-27	NO-BREAK	\$1,019.00
5151000072-28	NO-BREAK	\$1,019.00




Código	Descripción del Bien	Valor en Libros
5151000072-29	NO-BREAK	\$1,019.00
5151000072-3	NO-BREAK	\$1,019.00
5151000072-30	NO-BREAK	\$1,019.00
5151000072-31	NO-BREAK	\$1,019.00
5151000072-32	NO-BREAK	\$1,019.00
5151000072-33	NO-BREAK	\$1,019.00
5151000072-34	NO-BREAK	\$1,019.00
5151000072-4	NO-BREAK	\$1,019.00
5151000072-5	NO-BREAK	\$1,019.00
5151000072-6	NO-BREAK	\$1,019.00
5151000072-7	NO-BREAK	\$1,019.00
5151000072-8	NO-BREAK	\$1,019.00
5151000072-9	NO-BREAK	\$1,019.00
5151000101-1	TABLETA DIGITALIZADORA	\$32,620.01
5151000124-1	EQUIPO DE COMPUTO	\$8,999.00
5151000124-2	EQUIPO DE COMPUTO	\$8,999.00
5151000124-3	EQUIPO DE COMPUTO	\$7,990.00
5151000125-1	EQUIPO DE COMPUTO Y TECNOLOGIAS DE LA INFORMACION	\$103,896.13
5151000126-1	COMPUTADORA	\$36,425.56
5151000126-10	COMPUTADORA	\$36,425.56
5151000126-11	COMPUTADORA	\$36,425.56
5151000126-12	COMPUTADORA	\$36,425.56
5151000126-13	COMPUTADORA	\$36,425.56
5151000126-14	COMPUTADORA	\$36,425.56
5151000126-15	COMPUTADORA	\$36,425.56



Código	Descripción del Bien	Valor en Libros
5151000126-16	COMPUTADORA	\$36,425.56
5151000126-17	COMPUTADORA	\$36,425.56
5151000126-18	COMPUTADORA	\$36,425.56
5151000126-19	COMPUTADORA	\$36,425.56
5151000126-2	COMPUTADORA	\$36,425.56
5151000126-20	COMPUTADORA	\$36,425.56
5151000126-21	COMPUTADORA	\$36,425.56
5151000126-22	COMPUTADORA	\$36,425.56
5151000126-23	COMPUTADORA	\$36,425.56
5151000126-24	COMPUTADORA	\$36,425.56
5151000126-25	COMPUTADORA	\$36,425.56
5151000126-26	COMPUTADORA	\$36,425.56
5151000126-27	COMPUTADORA	\$36,425.56
5151000126-28	COMPUTADORA	\$20,363.97
5151000126-29	COMPUTADORA	\$20,363.97
5151000126-3	COMPUTADORA	\$36,425.56
5151000126-30	COMPUTADORA	\$20,363.97
5151000126-31	COMPUTADORA	\$20,363.97
5151000126-32	COMPUTADORA	\$20,363.97
5151000126-33	COMPUTADORA	\$20,363.97
5151000126-34	COMPUTADORA	\$20,363.97
5151000126-35	COMPUTADORA	\$20,363.97
5151000126-36	COMPUTADORA	\$20,363.97
5151000126-37	COMPUTADORA	\$20,363.97
5151000126-38	COMPUTADORA	\$20,363.97



Código	Descripción del Bien	Valor en Libros
5151000126-39	COMPUTADORA	\$20,363.97
5151000126-4	COMPUTADORA	\$36,425.56
5151000126-40	COMPUTADORA	\$20,363.97
5151000126-41	COMPUTADORA	\$20,363.97
5151000126-42	COMPUTADORA	\$20,363.97
5151000126-43	COMPUTADORA	\$20,363.97
5151000126-44	COMPUTADORA	\$20,363.97
5151000126-45	COMPUTADORA	\$20,363.97
5151000126-46	COMPUTADORA	\$20,363.97
5151000126-47	COMPUTADORA	\$20,363.97
5151000126-48	COMPUTADORA	\$20,363.97
5151000126-49	COMPUTADORA	\$20,363.97
5151000126-5	COMPUTADORA	\$36,425.56
5151000126-50	COMPUTADORA	\$20,363.97
5151000126-51	COMPUTADORA	\$20,363.97
5151000126-52	COMPUTADORA	\$20,363.97
5151000126-53	COMPUTADORA	\$20,363.97
5151000126-54	COMPUTADORA	\$20,363.97
5151000126-55	COMPUTADORA	\$16,510.00
5151000126-56	COMPUTADORA	\$16,510.00
5151000126-57	COMPUTADORA	\$16,510.00
5151000126-58	COMPUTADORA	\$16,510.00
5151000126-59	COMPUTADORA	\$16,510.00
5151000126-6	COMPUTADORA	\$36,425.56
5151000126-60	COMPUTADORA	\$16,510.00



Código	Descripción del Bien	Valor en Libros
5151000126-7	COMPUTADORA	\$36,425.56
5151000126-8	COMPUTADORA	\$36,425.56
5151000126-9	COMPUTADORA	\$36,425.56
5151000127-1	ALL IN ONE HP22-B205LA	\$12,998.99
5151000127-2	ALL IN ONE HP22-B205LA	\$12,998.99
5151000128-1	LAPTOP HP 15-BS011LA	\$9,998.01
5151000128-2	LAPTOP HP 15-BS011LA	\$9,998.01
5151000129-1	IMPRESORA CREATOR PRO X	\$29,701.80
5151000130-1	MULTIFUNCIONAL	\$4,355.77
5151000132-1	LAPTOP	\$11,750.00
5151000132-2	LAPTOP	\$11,750.00
5151000132-3	LAPTOP	\$11,750.00
5151000132-4	LAPTOP	\$11,750.00
5151000132-5	LAPTOP	\$11,750.00
5151000133-1	LAPTOP DELL 2 EN 1 15.6" 4K ULTR HD TOUCH CI716GB MEMORY	\$36,389.20
5151000133-3	LAPTOP DELL 2 EN 1 15.6" 4K ULTR HD TOUCH CI716GB MEMORY	\$21,599.00
5151000134-1	IMAC 21" RETINA 4K/I7 3.6GHZ/8GB/ 1TB/ RADEON PRO 555 2GB N/S C02XC024.1G9	\$36,997.01
5151000137-2	TABLETA HUITON H640P	\$34,950.00
5151000139-2	MALETIN DELGADO UBN101-4	\$699.00
5151000140-2	IMPRESORA ZEBRA GC420t	\$7,555.64
5151000141-2	SOFTWARE ZEBRA DESIGNER PRO 2, 13831-002 2, 13831-002	\$4,674.06
5151000142-1	CELULAR HUAWAI Y6	\$3,349.00
5151000143-1	CELULAR HUAWAI Y5 CAFE	\$8,397.00
5151000144-1	CELULAR HUAWAI Y5 AZUL	\$5,598.00
5151000145-1	IMPRESORA EPSON M1120 BLANCO	\$3,799.01

Código	Descripción del Bien	Valor en Libros
5151000146-1	TABLETA SAMSUNG GALAXY A8PL	\$17,814.60
5151000147-1	LAPTOP HP 15-CS301	\$17,999.00
5151000148-1	WACOM INTUOS GRAPHICS TABLET	\$1,495.70
5151000148-2	WACOM INTUOS GRAPHICS TABLET	\$1,495.70
5151000149-1	WACOM ONE TABLET DE DIBUJO	\$9,991.95
5151000150-1	SAMSUNG GALAXY TABLETA S6 LITE	\$11,499.00
5151000150-2	SAMSUNG GALAXY TABLETA S6 LITE	\$32,987.40
5151000151-1	CAMARAS DE SEGURIDAD	\$2,300.88
5151000151-2	CAMARAS DE SEGURIDAD	\$2,300.88
5151000151-3	CAMARAS DE SEGURIDAD	\$2,300.88
5151000151-4	CAMARAS DE SEGURIDAD	\$2,300.88
5151000151-5	CAMARAS DE SEGURIDAD	\$2,300.88
5151000151-6	CAMARAS DE SEGURIDAD	\$2,300.88
5151000151-7	CAMARAS DE SEGURIDAD	\$2,300.88
5151000151-8	CAMARAS DE SEGURIDAD	\$2,300.88
5151000151-9	CAMARAS DE SEGURIDAD	\$2,300.88
5151000153-1	SERVIDOR 43211500	\$103,514.00
5151000154-1	SERVIDOR 43211500 (2)	\$67,116.00
5151000155-1	Rotary Fixture Vls.60 N Serie: RIFLSXXXXX050118122849	\$85,956.00
5151000156-1	Eje Rotatorio para MDX-50 N Serie: ZDQ0653	\$152,076.00
5151000157-1	5 CAMARAS IP 4K/8MEGA PIXELES	\$19,769.24
5151000158-3	IPAD PRO 12-9-INCH WIFI 256GB SILVER USB TIPÓ C, BLUETOOTH (Factura S-20:56 fam 2020)	\$35,032.00
5151000158-4	IPAD PRO 12-9-INCH WIFI 256GB SILVER USB TIPÓ C, BLUETOOTH (Factura S-20:56 fam 2020)	\$35,032.00
5151000159-1	LENTES PORTATILES VR DE REALIDAD VIRTUAL AUTONOMOS PARA CONSUMO DE CONTENIDO DIGITAL	\$15,800.00
5151000159-2	LENTES PORTATILES VR DE REALIDAD VIRTUAL AUTONOMOS PARA CONSUMO DE CONTENIDO DIGITAL	\$15,800.00

Código	Descripción del Bien	Valor en Libros
5151000160-1	PANTALLA DIGITALIZADORA	\$17,900.00
5151000160-2	PANTALLA DIGITALIZADORA	\$17,900.00
5151000161-1	WORKSTATION PORTATIL	\$116,500.01
5151000162-1	LAPTOP LENOVO 512GB	\$37,038.80
5151000164-1	EPSON MULTIFUNCIONAL ECOTANK L6171	\$6,546.18
5151000165-1	DESKTOP DELL VOSTRO 3681 INTEL C17 10700 DD 1TB/8GB RAM W10P	\$19,360.40
5151000166-1	SWITH POE+ ADMIN CAPA 3 D/24 PTOS 10/100/1000+ 4 SFP GB 370W	\$31,561.86
5151000169-1	CAÑON/PROYECTOR BOXLIGHT PRO P5 INTERACTIVO LUMENS 3200, RESOLUCION XGA 1024X 768	\$13,920.00
5151000170-1	CAÑON/PROYECTOR POWER LITE EPSON VI 1 H983020 LUMENES 3800, 3LCD	\$21,448.40
5151000171-1	ESCANER EPSON B11B259201 DS-730N 4500 PAGINAS POR DIA	\$15,080.00
5151000171-2	ESCANER EPSON B11B259201 DS-730N 4500 PAGINAS POR DIA	\$15,080.00
5151000172-1	NVR DAHUA GRABADOR DE VIDEOCAMARAS 8 MEGAPIXELES, 32 CANALES 4 BAIAS DE DISCO DURO	\$10,408.97
5191000002-1	ALARMA ELÉCTRICA	\$31,743.01
5191000186-1	EQUIPO DE CAMARAS DE VIG LANCIA	\$14,453.60
5191000186-2	EQUIPO DE CAMARAS DE VIG LANCIA	\$19,769.36
5191000188-4	CIRCUITO CERRADO 2019 CAMPUS	\$53,648.00
5191000188-5	CIRCUITO CERRADO 2019 CAMPUS	\$103,936.00
5191000190-2	TV LED LG 50 SMART	\$9,899.10
5191000191-4	MESA CENTRAL ACERO INOXIDABLE	\$7,569.00
5191000191-5	MESA CENTRAL ACERO INOXIDABLE	\$7,569.00
5191000191-6	MESA CENTRAL ACERO INOXIDABLE	\$7,569.00
5191000192-25	BANCO ACERO INOXIDABLE	\$1,044.00
5191000192-26	BANCO ACERO INOXIDABLE	\$1,044.00
5191000192-27	BANCO ACERO INOXIDABLE	\$1,044.00
5191000192-28	BANCO ACERO INOXIDABLE	\$1,044.00

Código	Descripción del Bien	Valor en Libros
5191000192-29	BANCO ACERO INOXIDABLE	\$1,044.00
5191000192-30	BANCO ACERO INOXIDABLE	\$1,044.00
5191000192-31	BANCO ACERO INOXIDABLE	\$1,044.00
5191000192-32	BANCO ACERO INOXIDABLE	\$1,044.00
5191000192-33	BANCO ACERO INOXIDABLE	\$1,044.00
5191000192-34	BANCO ACERO INOXIDABLE	\$1,044.00
5191000192-35	BANCO ACERO INOXIDABLE	\$1,044.00
5191000192-36	BANCO ACERO INOXIDABLE	\$1,044.00
5191000192-37	BANCO ACERO INOXIDABLE	\$1,044.00
5191000192-38	BANCO ACERO INOXIDABLE	\$1,044.00
5191000192-39	BANCO ACERO INOXIDABLE	\$1,044.00
5191000192-40	BANCO ACERO INOXIDABLE	\$1,044.00
5191000192-41	BANCO ACERO INOXIDABLE	\$1,044.00
5191000192-42	BANCO ACERO INOXIDABLE	\$1,044.00
5191000192-43	BANCO ACERO INOXIDABLE	\$1,044.00
5191000192-44	BANCO ACERO INOXIDABLE	\$1,044.00
5191000192-45	BANCO ACERO INOXIDABLE	\$1,044.00
5191000192-46	BANCO ACERO INOXIDABLE	\$1,044.00
5191000192-47	BANCO ACERO INOXIDABLE	\$1,044.00
5191000192-48	BANCO ACERO INOXIDABLE	\$1,044.00
5191000193-2	FREGADERO 2 TARJAS	\$11,076.72
5191000193-3	FREGADERO 2 TARJAS	\$15,462.68
5191000194-1	CALEFACTOR PORTATIL CON VENTILADOR	\$3,399.00
5191000194-2	CALEFACTOR PORTATIL CON VENTILADOR	\$3,399.00
5191000195-1	CALEFACTOR PORTATIL FLAMA ZUL	\$2,999.00

Código	Descripción del Bien	Valor en Libros
5191000195-2	CALEFACTOR PORTATIL FLAMA ZUL	\$2,999.00
5191000196-1	FREGADERO 1 TARJA	\$9,243.58
5191000197-1	TV LED LG 60 SMART	\$19,718.49
5191000198-1	NO BREAK 750 VATTS	\$1,553.54
5191000198-10	NO BREAK 750 VATTS	\$1,553.54
5191000198-2	NO BREAK 750 VATTS	\$1,553.54
5191000198-3	NO BREAK 750 VATTS	\$1,553.54
5191000198-4	NO BREAK 750 VATTS	\$1,553.54
5191000198-5	NO BREAK 750 VATTS	\$1,553.54
5191000198-6	NO BREAK 750 VATTS	\$1,553.54
5191000198-7	NO BREAK 750 VATTS	\$1,553.54
5191000198-8	NO BREAK 750 VATTS	\$1,553.54
5191000198-9	NO BREAK 750 VATTS	\$1,553.54
5191000199-1	TELEFONO IP	\$1,509.43
5191000199-2	TELEFONO IP	\$1,509.43
5191000199-3	TELEFONO IP	\$1,509.43
5191000199-4	TELEFONO IP	\$1,509.43
5191000199-5	TELEFONO IP	\$1,509.43
5191000199-6	TELEFONO IP	\$1,509.43
5191000199-7	TELEFONO IP	\$1,509.43
521000015-1	BOCINA	\$1,292.74
521000015-2	BOCINA	\$1,292.74
521000015-3	BOCINA	\$1,292.74
521000015-4	BOCINA	\$1,292.74
521000015-5	BOCINA	\$1,292.74

Código	Descripción del Bien	Valor en Libros
5211000015-6	BOCINA	\$1,292.74
5211000015-7	BOCINA	\$1,292.74
5211000015-8	BOCINA	\$1,292.74
5211000015-9	BOCINA	\$1,292.74
5211000074-1	PROYECTOR MÚLTIPLE	\$12,932.26
5211000074-2	PROYECTOR MÚLTIPLE	\$12,932.26
5211000074-3	PROYECTOR MÚLTIPLE	\$12,932.26
5211000074-4	PROYECTOR MÚLTIPLE	\$12,932.26
5211000074-5	PROYECTOR MÚLTIPLE	\$12,932.26
5211000074-6	PROYECTOR MÚLTIPLE	\$12,932.26
5211000074-7	PROYECTOR MÚLTIPLE	\$12,932.26
5211000074-8	PROYECTOR MÚLTIPLE	\$12,932.26
5211000074-9	PROYECTOR MÚLTIPLE	\$12,932.26
5211000092-1	TV ESPECTRA 32HD SMART	\$3,198.99
5211000093-1	TV SAMSUNG 5	\$10,475.00
5211000093-2	TV SAMSUNG 5	\$10,475.00
5211000095-2	Acer C/2021 LED VIDEOPROYECTOR 300 LUMENESHDMI,WIFI (FAM 2020 Factura S-2056)	\$8,734.80
5211000096-1	PANTALLA 32 SMART FHD SANSUI 2020	\$4,599.01
5211000097-2	SOPORTE DE PEDESTAL PARA TV	\$5,338.00
5231000059-1	CAMARAS	\$54,392.40
5231000060-1	CAMARA BULLET IP 4K	\$24,128.00
5231000061-1	CAMARA WEB FULL HD 1080p	\$6,636.00
5231000061-2	CAMARA WEB FULL HD 1080p	\$5,359.20
5291000124-1	SILLA CON PALETA FIJA PARA ALUMNO	\$879.96
5291000124-10	SILLA CON PALETA FIJA PARA ALUMNO	\$879.96

Código	Descripción del Bien	Valor en Libros
5291000124-100	SILLA CON PALETA FIJA PARA ALUMNO	\$879.96
5291000124-101	SILLA CON PALETA FIJA PARA ALUMNO	\$879.96
5291000124-102	SILLA CON PALETA FIJA PARA ALUMNO	\$879.96
5291000124-103	SILLA CON PALETA FIJA PARA ALUMNO	\$879.96
5291000124-104	SILLA CON PALETA FIJA PARA ALUMNO	\$879.96
5291000124-105	SILLA CON PALETA FIJA PARA ALUMNO	\$879.96
5291000124-106	SILLA CON PALETA FIJA PARA ALUMNO	\$879.96
5291000124-107	SILLA CON PALETA FIJA PARA ALUMNO	\$879.96
5291000124-108	SILLA CON PALETA FIJA PARA ALUMNO	\$879.96
5291000124-109	SILLA CON PALETA FIJA PARA ALUMNO	\$879.96
5291000124-11	SILLA CON PALETA FIJA PARA ALUMNO	\$879.96
5291000124-110	SILLA CON PALETA FIJA PARA ALUMNO	\$879.96
5291000124-111	SILLA CON PALETA FIJA PARA ALUMNO	\$879.96
5291000124-112	SILLA CON PALETA FIJA PARA ALUMNO	\$879.96
5291000124-113	SILLA CON PALETA FIJA PARA ALUMNO	\$879.96
5291000124-114	SILLA CON PALETA FIJA PARA ALUMNO	\$879.96
5291000124-115	SILLA CON PALETA FIJA PARA ALUMNO	\$879.96
5291000124-116	SILLA CON PALETA FIJA PARA ALUMNO	\$879.96
5291000124-117	SILLA CON PALETA FIJA PARA ALUMNO	\$879.96
5291000124-118	SILLA CON PALETA FIJA PARA ALUMNO	\$879.96
5291000124-119	SILLA CON PALETA FIJA PARA ALUMNO	\$879.96
5291000124-12	SILLA CON PALETA FIJA PARA ALUMNO	\$879.96
5291000124-120	SILLA CON PALETA FIJA PARA ALUMNO	\$879.96
5291000124-121	SILLA CON PALETA FIJA PARA ALUMNO	\$879.96
5291000124-122	SILLA CON PALETA FIJA PARA ALUMNO	\$879.96



Código	Descripción del Bien	Valor en Libros
5291000124-123	SILLA CON PALETA FIJA PARA ALUMNO	\$879.96
5291000124-124	SILLA CON PALETA FIJA PARA ALUMNO	\$879.96
5291000124-125	SILLA CON PALETA FIJA PARA ALUMNO	\$879.96
5291000124-126	SILLA CON PALETA FIJA PARA ALUMNO	\$879.96
5291000124-127	SILLA CON PALETA FIJA PARA ALUMNO	\$879.96
5291000124-128	SILLA CON PALETA FIJA PARA ALUMNO	\$879.96
5291000124-129	SILLA CON PALETA FIJA PARA ALUMNO	\$879.96
5291000124-13	SILLA CON PALETA FIJA PARA ALUMNO	\$879.96
5291000124-130	SILLA CON PALETA FIJA PARA ALUMNO	\$879.96
5291000124-14	SILLA CON PALETA FIJA PARA ALUMNO	\$879.96
5291000124-15	SILLA CON PALETA FIJA PARA ALUMNO	\$879.96
5291000124-16	SILLA CON PALETA FIJA PARA ALUMNO	\$879.96
5291000124-17	SILLA CON PALETA FIJA PARA ALUMNO	\$879.96
5291000124-18	SILLA CON PALETA FIJA PARA ALUMNO	\$879.96
5291000124-19	SILLA CON PALETA FIJA PARA ALUMNO	\$879.96
5291000124-2	SILLA CON PALETA FIJA PARA ALUMNO	\$879.96
5291000124-20	SILLA CON PALETA FIJA PARA ALUMNO	\$879.96
5291000124-21	SILLA CON PALETA FIJA PARA ALUMNO	\$879.96
5291000124-22	SILLA CON PALETA FIJA PARA ALUMNO	\$879.96
5291000124-23	SILLA CON PALETA FIJA PARA ALUMNO	\$879.96
5291000124-24	SILLA CON PALETA FIJA PARA ALUMNO	\$879.96
5291000124-25	SILLA CON PALETA FIJA PARA ALUMNO	\$879.96
5291000124-26	SILLA CON PALETA FIJA PARA ALUMNO	\$879.96
5291000124-27	SILLA CON PALETA FIJA PARA ALUMNO	\$879.96
5291000124-28	SILLA CON PALETA FIJA PARA ALUMNO	\$879.96

Código	Descripción del Bien	Valor en Libros
5291000124-29	SILLA CON PALETA FIJA PARA ALUMNO	\$879.96
5291000124-3	SILLA CON PALETA FIJA PARA ALUMNO	\$879.96
5291000124-30	SILLA CON PALETA FIJA PARA ALUMNO	\$879.96
5291000124-31	SILLA CON PALETA FIJA PARA ALUMNO	\$879.96
5291000124-32	SILLA CON PALETA FIJA PARA ALUMNO	\$879.96
5291000124-33	SILLA CON PALETA FIJA PARA ALUMNO	\$879.96
5291000124-34	SILLA CON PALETA FIJA PARA ALUMNO	\$879.96
5291000124-35	SILLA CON PALETA FIJA PARA ALUMNO	\$879.96
5291000124-36	SILLA CON PALETA FIJA PARA ALUMNO	\$879.96
5291000124-37	SILLA CON PALETA FIJA PARA ALUMNO	\$879.96
5291000124-38	SILLA CON PALETA FIJA PARA ALUMNO	\$879.96
5291000124-39	SILLA CON PALETA FIJA PARA ALUMNO	\$879.96
5291000124-4	SILLA CON PALETA FIJA PARA ALUMNO	\$879.96
5291000124-40	SILLA CON PALETA FIJA PARA ALUMNO	\$879.96
5291000124-41	SILLA CON PALETA FIJA PARA ALUMNO	\$879.96
5291000124-42	SILLA CON PALETA FIJA PARA ALUMNO	\$879.96
5291000124-43	SILLA CON PALETA FIJA PARA ALUMNO	\$879.96
5291000124-44	SILLA CON PALETA FIJA PARA ALUMNO	\$879.96
5291000124-45	SILLA CON PALETA FIJA PARA ALUMNO	\$879.96
5291000124-46	SILLA CON PALETA FIJA PARA ALUMNO	\$879.96
5291000124-47	SILLA CON PALETA FIJA PARA ALUMNO	\$879.96
5291000124-48	SILLA CON PALETA FIJA PARA ALUMNO	\$879.96
5291000124-49	SILLA CON PALETA FIJA PARA ALUMNO	\$879.96
5291000124-5	SILLA CON PALETA FIJA PARA ALUMNO	\$879.96
5291000124-50	SILLA CON PALETA FIJA PARA ALUMNO	\$879.96

Código	Descripción del Bien	Valor en Libros
5291000124-51	SILLA CON PALETA FIJA PARA ALUMNO	\$879.96
5291000124-52	SILLA CON PALETA FIJA PARA ALUMNO	\$879.96
5291000124-53	SILLA CON PALETA FIJA PARA ALUMNO	\$879.96
5291000124-54	SILLA CON PALETA FIJA PARA ALUMNO	\$879.96
5291000124-55	SILLA CON PALETA FIJA PARA ALUMNO	\$879.96
5291000124-56	SILLA CON PALETA FIJA PARA ALUMNO	\$879.96
5291000124-57	SILLA CON PALETA FIJA PARA ALUMNO	\$879.96
5291000124-58	SILLA CON PALETA FIJA PARA ALUMNO	\$879.96
5291000124-59	SILLA CON PALETA FIJA PARA ALUMNO	\$879.96
5291000124-6	SILLA CON PALETA FIJA PARA ALUMNO	\$879.96
5291000124-60	SILLA CON PALETA FIJA PARA ALUMNO	\$879.96
5291000124-61	SILLA CON PALETA FIJA PARA ALUMNO	\$879.96
5291000124-62	SILLA CON PALETA FIJA PARA ALUMNO	\$879.96
5291000124-63	SILLA CON PALETA FIJA PARA ALUMNO	\$879.96
5291000124-64	SILLA CON PALETA FIJA PARA ALUMNO	\$879.96
5291000124-65	SILLA CON PALETA FIJA PARA ALUMNO	\$879.96
5291000124-66	SILLA CON PALETA FIJA PARA ALUMNO	\$879.96
5291000124-67	SILLA CON PALETA FIJA PARA ALUMNO	\$879.96
5291000124-68	SILLA CON PALETA FIJA PARA ALUMNO	\$879.96
5291000124-69	SILLA CON PALETA FIJA PARA ALUMNO	\$879.96
5291000124-7	SILLA CON PALETA FIJA PARA ALUMNO	\$879.96
5291000124-70	SILLA CON PALETA FIJA PARA ALUMNO	\$879.96
5291000124-71	SILLA CON PALETA FIJA PARA ALUMNO	\$879.96
5291000124-72	SILLA CON PALETA FIJA PARA ALUMNO	\$879.96
5291000124-73	SILLA CON PALETA FIJA PARA ALUMNO	\$879.96

Código	Descripción del Bien	Valor en Libros
5291000124-74	SILLA CON PALETA FIJA PARA ALUMNO	\$879.96
5291000124-75	SILLA CON PALETA FIJA PARA ALUMNO	\$879.96
5291000124-76	SILLA CON PALETA FIJA PARA ALUMNO	\$879.96
5291000124-77	SILLA CON PALETA FIJA PARA ALUMNO	\$879.96
5291000124-78	SILLA CON PALETA FIJA PARA ALUMNO	\$879.96
5291000124-79	SILLA CON PALETA FIJA PARA ALUMNO	\$879.96
5291000124-8	SILLA CON PALETA FIJA PARA ALUMNO	\$879.96
5291000124-80	SILLA CON PALETA FIJA PARA ALUMNO	\$879.96
5291000124-81	SILLA CON PALETA FIJA PARA ALUMNO	\$879.96
5291000124-82	SILLA CON PALETA FIJA PARA ALUMNO	\$879.96
5291000124-83	SILLA CON PALETA FIJA PARA ALUMNO	\$879.96
5291000124-84	SILLA CON PALETA FIJA PARA ALUMNO	\$879.96
5291000124-85	SILLA CON PALETA FIJA PARA ALUMNO	\$879.96
5291000124-86	SILLA CON PALETA FIJA PARA ALUMNO	\$879.96
5291000124-87	SILLA CON PALETA FIJA PARA ALUMNO	\$879.96
5291000124-88	SILLA CON PALETA FIJA PARA ALUMNO	\$879.96
5291000124-89	SILLA CON PALETA FIJA PARA ALUMNO	\$879.96
5291000124-9	SILLA CON PALETA FIJA PARA ALUMNO	\$879.96
5291000124-90	SILLA CON PALETA FIJA PARA ALUMNO	\$879.96
5291000124-91	SILLA CON PALETA FIJA PARA ALUMNO	\$879.96
5291000124-92	SILLA CON PALETA FIJA PARA ALUMNO	\$879.96
5291000124-93	SILLA CON PALETA FIJA PARA ALUMNO	\$879.96
5291000124-94	SILLA CON PALETA FIJA PARA ALUMNO	\$879.96
5291000124-95	SILLA CON PALETA FIJA PARA ALUMNO	\$879.96
5291000124-96	SILLA CON PALETA FIJA PARA ALUMNO	\$879.96



Código	Descripción del Bien	Valor en Libros
5291000124-97	SILLA CON PALETA FIJA PARA ALUMINO	\$879.96
5291000124-98	SILLA CON PALETA FIJA PARA ALUMINO	\$879.96
5291000124-99	SILLA CON PALETA FIJA PARA ALUMINO	\$879.96
5291000125-1	PINTARRON BLANCO GIRATORIO	\$7,343.60
5291000125-10	PINTARRON BLANCO GIRATORIO	\$7,343.60
5291000125-2	PINTARRON BLANCO GIRATORIO	\$7,343.60
5291000125-3	PINTARRON BLANCO GIRATORIO	\$7,343.60
5291000125-4	PINTARRON BLANCO GIRATORIO	\$7,343.60
5291000125-5	PINTARRON BLANCO GIRATORIO	\$7,343.60
5291000125-6	PINTARRON BLANCO GIRATORIO	\$7,343.60
5291000125-7	PINTARRON BLANCO GIRATORIO	\$7,343.60
5291000125-8	PINTARRON BLANCO GIRATORIO	\$7,343.60
5291000125-9	PINTARRON BLANCO GIRATORIO	\$7,343.60
5291000126-1	MESA PARA CAFETERIA EXTERIORES	\$3,971.97
5291000126-10	MESA PARA CAFETERIA EXTERIORES	\$3,971.97
5291000126-2	MESA PARA CAFETERIA EXTERIORES	\$3,971.97
5291000126-3	MESA PARA CAFETERIA EXTERIORES	\$3,971.97
5291000126-4	MESA PARA CAFETERIA EXTERIORES	\$3,971.97
5291000126-5	MESA PARA CAFETERIA EXTERIORES	\$3,971.97
5291000126-6	MESA PARA CAFETERIA EXTERIORES	\$3,971.97
5291000126-7	MESA PARA CAFETERIA EXTERIORES	\$3,971.97
5291000126-8	MESA PARA CAFETERIA EXTERIORES	\$3,971.97
5291000126-9	MESA PARA CAFETERIA EXTERIORES	\$3,971.97
5291000127-1	S/PED FRESADORA DE SOBREMESA SRM-20	\$112,360.49
5291000128-1	DESKTOP 3D SCANNER	\$36,255.80

Código	Descripción del Bien	Valor en Libros
5291000128-2	DESKTOP 3D SCANNER	\$36,255.80
5291000129-1	ZORTRAX M200 PLUS	\$56,753.00
5291000129-2	ZORTRAX M200 PLUS	\$56,753.00
5291000130-1	EMCO INDUSTRIAL TRAINING. SISTEMA DE ENTRENAMIENTO EN OPERACION CNC	\$689,500.00
5291000131-1	MINIFRESADORA DE SOBRE MESA CNC Y EQUIPO DE CORTE LASER	\$389,816.03
5291000132-1	Maquina Laser PLS6.150 D Universal	\$909,570.73
5291000133-1	RAMPA FRENERA	\$76,444.00
5291000139-1	TORNO ENGRANADO 14"X40" TITANIUM	\$117,153.65
5291000139-2	TORNO ENGRANADO 14"X40" TITANIUM	\$117,153.65
5291000140-1	FRESADORA CNC TIPO CAMA CONTROL GSK KIMITSU	\$423,018.46
5291000141-1	PERFILADORA 10X54 MCA. TITANIUM TITANIUM	\$170,392.57
5291000141-2	PERFILADORA 10X54 MCA. TITANIUM TITANIUM	\$170,392.57
5291000142-1	TALADRO DE COLUMNA ENGRANADO TITANIUM	\$94,696.51
5291000142-2	TALADRO DE COLUMNA ENGRANADO TITANIUM	\$94,696.51
5291000143-1	TORNO CNC, VOLTEO 360MM CONTROL GSK MCA, TITANIUM TITANIUM	\$470,496.08
5291000144-1	CALIBRADOR VERNIER METRICO E INGLES 150MM/6" F/ANGO .02MM/0.001 "GRADUACION STARRET NAN"	\$4,990.90
5291000145-3	COMPRESOR DE AIRE	\$15,346.00
5291000146-2	REFRIGERADOR WHIRL 11 SILVER	\$7,499.01
5291000147-2	GABINETE CON MESA DE TRABAJO	\$6,968.21
5291000147-3	GABINETE CON MESA DE TRABAJO	\$9,325.00
5291000147-4	GABINETE CON MESA DE TRABAJO	\$9,325.00
5291000148-3	MESA 1 X 2.5 X .905	\$29,320.16
5291000148-4	MESA 1 X 2.5 X .905	\$27,464.16
5291000150-2	MESA DE TRABAJO INDUSTRIAL 72 X 36	\$18,700.59
5291000151-2	SIERRA CINTA HORIZONTAL TITANIUM	\$29,540.47

Código	Descripción del Bien	Valor en Libros
5291000152-2	RAMPAS METALICAS DE 3M DE LARGO Y 1M DE ALTURA Y 60CM DE ANCHO	\$26,100.00
5291000153-2	ESCALERAS METALICAS CON TUBULAR	\$4,060.00
5291000154-2	ANTORCHA 200A,25FT ENFRIADA POR AIRE	\$40,118.60
5291000155-2	MOLETEADOR TRIPLE ALTURA	\$1,579.92
5291000156-2	PRESA TIPO KURT	\$15,950.00
5291000157-2	ROTATORIA HORIZONTAL	\$6,857.69
5291000158-2	JUEGO TARRAJA Y MACHUELO	\$15,752.29
5291000159-1	DOBLADORA DE TUBOS HIDRAULICA	\$4,999.99
5291000160-1	PIZARRON DE CRISTAL	\$9,852.12
5291000161-1	MESA NEGRA GRANITO G-A 1682	\$5,338.70
5291000162-1	MESA NEGRA GRANITO G-A 1816	\$5,338.68
5291000163-1	WESTON MAQUINA 3 EN 1	\$63,499.16
5291000164-1	TORNO ELECTRICO PARA MADERA	\$22,008.32
5291000165-1	MOTOR P/ TORNO ENGRANADO YZ1440 TITANIUM	\$5,871.39
5291000166-1	PROFILE PLATE	\$25,762.24
5291000167-1	MESA METALICA DIDACTICA	\$43,299.87
5291000168-1	SOFTWARE	\$30,362.39
5291000169-1	MESA METALICA TALLER	\$6,960.00
5291000170-1	BANCO PARA SIERRA TALLER	\$1,160.00
5291000171-1	BANCO PARA PRESA TALLER	\$5,220.00
5291000172-1	LOCKER 4 PUERTAS COLOR BLANCO	\$2,411.64
5291000172-2	LOCKER 4 PUERTAS COLOR BLANCO	\$2,411.64
5291000172-3	LOCKER 4 PUERTAS COLOR BLANCO	\$2,411.64
5291000173-1	LOCKER ESPECIAL 1 PUERTA CON 4 ENTREPANOS	\$2,054.36
5291000173-2	LOCKER ESPECIAL 1 PUERTA CON 4 ENTREPANOS	\$2,054.36

Código	Descripción del Bien	Valor en Libros
5291000174-1	DOMO PARA EXTERIOR CON CAMARA	\$15,660.00
5291000175-1	TALADRO DE BANCO	\$5,700.00
5291000177-1	PRENSA DE HORQUILLA	\$5,817.46
5291000178-1	PULIDORA DE BANCO 14"	\$8,468.00
5291000179-1	EQUIPO COMPLETO PARA SOLIDAR	\$5,626.00
5291000180-1	Equipamiento de manufactura y automatizacion partidas de: 1 equipo de Neumatica (Fam 2020 Factura 2391021666)	\$358,006.40
5291000181-1	Equipamiento de manufactura y automatizacion partidas de: 1 Equipo de Hidraulica (Fam 2020 Factura 2391021666)	\$345,000.00
5291000182-1	Equipamiento de manufactura y automatizacion partidas de: Equipo de PLC (Fam 2020 Factura 2391021666)	\$638,522.00
5291000183-1	Equipamiento de manufactura y automatizacion partidas de: 1 Celda de Manufactura. (Fam 2020 Factura 2391021666)	\$271,672.00
5291000184-1	LIJADORA DE BANDA	\$6,673.22
5291000185-1	COLECTOR DE POLVO 2HP	\$13,454.76
5291000186-1	CEPILLO 6-1/8"	\$10,404.93
5291000187-1	CORTADORA DE CONCRETO A GASOLINA	\$20,841.01
5291000188-1	CABINA DE CURADO UV AUTOMATICO	\$14,616.00
5291000189-1	CABINA DE LAVADO AUTOMATICO	\$19,488.00
5291000190-1	KIT HERRAMIENTAS DE LARGO ALCANCE	\$13,422.36
5291000191-1	GABINETE VENTILADO PARA ALMACENAMIENTO	\$13,015.20
5291000192-1	ORGANIZADOR CON REPISAS PARA GAVETA	\$5,486.80
5291000193-1	CARRITO CON PLATAFORMA DE METAL	\$11,328.33
5291000194-1	GABINETE ESTIBABLE ALMACENAMIENTO DE INFLAMABLES	\$15,924.48
5291000195-1	TALADRO MAGNETICO DW1622K	\$19,601.58
5291000196-1	CARRITO UTILITARIO CON GAVETAS 11X11	\$12,959.31
5291000197-1	CARRITO UTILITARIO CON GAVETAS 11X11	\$12,193.71
5291000197-2	CARRITO UTILITARIO CON GAVETAS 11X11	\$7,895.89

Código	Descripción del Bien	Valor en Libros
5291000199-1	PANTOGRAFO	\$139,009.42
5291000200-1	MUFLA MARCA UP	\$27,840.00
5291000201-1	MESA ELEVADORA	\$13,788.00
5291000202-1	ROUTER SISTEMA Y BOMBA DE VACIO	\$249,803.00
5291000203-1	DUOMETRO PRA METALES	\$33,350.00
5291000204-1	SAND BLASTER LIMPIADOR DE PARTES	\$5,625.00
5291000205-1	CABINA DE PINTURA	\$481,575.16
5291000206-1	MAGICWAVE 190 SET	\$104,983.19
5291000207-1	ROTMARTILLO	\$5,350.00
5291000208-1	HORNO CRAMICO TRIFASICO	\$65,624.99
5291000209-1	PLACAS HORNO	\$13,225.01
5291000210-1	LJADORA DE BANDA Y DISCO	\$20,000.00
5291000211-2	ROUTER WORKS-1325 SITEMA Y BOMBA DE VACIO	\$249,803.04
5291000213-2	MARK TWO ENTERPRISE PRINT HEAD	\$676,512.00
5291000214-2	MAQUINA DE INPRESION DE SOLIDOS 3D MODELO FORM3, MARCA FORMLABS	\$101,500.00
5291000215-2	ARTEC 3D SCANNER MODEL: LEO	\$614,104.00
5291000216-1	BARRIL ROTATORIO DE 10KGS 19 24 3608 9005261/2013-11-08 NUEVO LAREDO TAMAULIPAS	\$15,094.20
5291000217-1	PMX65SYS200-600V 1/3-PH,CSA PLUS CPC 75 HANDHELD TORC 7.6 M NUMERO DE SERIE PMX65-072966 PEDIMENTO 20-16-3200 FCHA DE PEDIDO 05/10/2020	\$74,973.12
5291000218-1	DETCOR DE RAYO FOTOELECTRICO	\$43,018.60
5291000218-3	DETCOR DE RAYO FOTOELECTRICO	\$110,000.00
5291000219-1	HERRAMIENTA MULTITOOL PARA FAB-LAB	\$6,380.00
5291000220-2	EXTRACTOR DE GASES METALICOS	\$18,919.38
5291000220-3	EXTRACTOR DE GASES METALICOS	\$18,919.33
5291000221-2	ESCRITORIO RECTO PATAS CUADRO DE 1.80 X .60 X .75 M	\$27,840.00
5291000222-1	CAMPANA DE EXTRACCION CON 4 EXTRACTORES	\$69,600.00

Código	Descripción del Bien	Valor en Libros
5291000222-2	CAMPANA DE EXTRACCION CON 4 EXTRACTORES	\$34,800.00
5291000222-5	CAMPANA DE EXTRACCION CON 4 EXTRACTORES	-\$34,800.00
5291000222-6	CAMPANA DE EXTRACCION CON 4 EXTRACTORES	\$34,800.00
5291000223-1	FREGADERO 2 TARJAS 180X70X90 CM	\$14,687.00
5291000224-1	COMPRESOR DE AIRE DE 60 GALONES	\$19,035.00
5291000225-1	JUEGO DE GABINETE Y BAUL PARA HERRAMIENTAS	\$14,625.00
5291000226-1	ESTRUCTURA PARA MESA EN PERFIL CON 6 PATAS	\$9,732.40
5291000226-2	ESTRUCTURA PARA MESA EN PERFIL CON 6 PATAS	\$4,959.00
5291000226-3	ESTRUCTURA PARA MESA EN PERFIL CON 6 PATAS	\$5,133.00
5291000227-1	MOTOPERFORADORA HHP520 100X20 CM MOTOR 2.5 HP	\$7,490.00
5291000228-1	DESBROZADORA FS 4603.0 HP	\$18,500.00
5291000229-1	ESTANTE MUEBLE PAPELERIA	\$12,760.00
5291000230-1	ESTRUCTURA PARA CILINDROS DE GAS	\$23,990.91
5291000230-2	ESTRUCTURA PARA CILINDROS DE GAS	\$1,297.09
5291000231-1	ESCRITORIO RECTO EN MELMINA .90*.60*.75	\$3,267.16
5291000231-2	ESCRITORIO RECTO EN MELMINA .90*.60*.75	\$3,267.16
5291000231-3	ESCRITORIO RECTO EN MELMINA .90*.60*.75	\$3,267.16
5291000231-4	ESCRITORIO RECTO EN MELMINA .90*.60*.75	\$3,267.16
5291000231-5	ESCRITORIO RECTO EN MELMINA .90*.60*.75	\$3,267.16
5291000231-6	ESCRITORIO RECTO EN MELMINA .90*.60*.75	\$3,267.16
5291000232-1	CANCELERIA EN ALUMINIO CON CRISTAL CIRO	\$56,500.00
5291000233-1	CREDENZA BAJA FABRICADA EN MELANINA 16/28MM 3PUERTAS	\$4,266.92
5291000234-1	LIBRERO 4 PUERTAS 16MM DE ESPESOR	\$7,249.63
5291000235-1	LIBRERO 2 PUERTAS MELAMINA 28/16MM	\$5,762.36
5291000236-1	LIBRERO 1 PUERTA MELAMINA 16MM 4 ENTREPAÑOS	\$3,301.88



Código	Descripción del Bien	Valor en Libros
5291000237-1	MESA LATERAL RECTA 1*1*45	\$3,410.73
5291000237-2	MESA LATERAL RECTA 1*1*45	\$3,410.73
5291000238-1	ESTRUCTURA PARA MESA 242X114X72 CON NIVELADCR	\$4,635.36
5291000241-1	ESTRUCTURA PARA MESA 242X114X72 CON NIVELADCR 1505	\$4,485.72
5621000299-2	MOTOBOMBA	\$7,103.65
5651000087-1	TELÉFONO CELULAR	\$5,299.00
5651000104-2	AMIGO DOPPIO MOKA U500	\$6,756.02
5671000055-1	LJADORAS (PARA METAL, PIEDRA, PLÁSTICO)	\$27,561.60
5671000158-2	PATIN HIDRAULICO HJ5500	\$6,844.00
5671000159-1	JUEGO DE GABINETE Y BAUL PARA HERRAMIENTAS	\$18,012.49
5671000161-1	MOTOSIERRA ESP 25IN	\$9,198.95
5671000162-1	VIMALERT TORNILLO DE BANCO	\$7,159.69
5671000163-1	GATO PARA TRASMISSION DE 1 TONELADA	\$10,699.99
5671000164-1	TROMPO ROUTER MOTOR 3 HP MONOFASICO	\$30,716.00
5671000165-1	JUEGO BLOCK PATRON DE ACERO	\$19,954.29
5671000166-1	SIERRA INGLETE TELESCOPICA	\$18,278.00
5671000167-1	CAIBRADOR DE ALTURA 0-450MM	\$9,219.00

Número Total de Bienes: 766

Total de Valor Libros: \$14,933,704.42

RELACIÓN DE BIENES INMUEBLES




ENERO

A

MARZO

2023

Código	Descripción del Bien	Valor en Libros
--------	----------------------	-----------------



Número Total de Bienes: 0 Total de Valor Libros: \$0.00

UNIVERSIDAD TECNOLÓGICA METROPOLITANA DE SAN LUIS POTOSÍ
RELACION DE CUENTAS BANCARIAS PRODUCTIVAS

INSTITUCION BANCARIA	NUMERO DE SUCURSAL	TIPO DE CUENTA	NUMERO	FUENTE
BANCO NACIONAL DE MEXICO	0383-GLORIETA JUAREZ	ORDINARIA	8183192583	INGRESOS PROPIOS
BANCO DEL BAJIO, S.A. DE C.V.	05-SAN LUIS	ORDINARIA	20008553-0201	INGRESOS PROPIOS
BANCO DEL BAJIO, S.A. DE C.V.	05-SAN LUIS	MAESTRA	20008553-0101	INGRESOS PROPIOS
BANCO DEL BAJIO, S.A. DE C.V.	05-SAN LUIS	MAESTRA	20008553-0102	FEDERAL 2023
BANCO DEL BAJIO, S.A. DE C.V.	05-SAN LUIS	MAESTRA	20008553-0103	ESTATAL 2023
BANCO DEL BAJIO, S.A. DE C.V.	05-SAN LUIS	MAESTRA	20008553-0104	DIVERSOS
BANCO DEL BAJIO, S.A. DE C.V.	05-SAN LUIS	ORDINARIA	349120630101	ESTATAL 2022
BANCO DEL BAJIO, S.A. DE C.V.	05-SAN LUIS	ORDINARIA	253914340201	SEGE 2021



RAQUEL GASCA DE LA CRUZ
ENCARGADA DEL DESPACHO DE ADMINISTRACION Y
FINANZAS



LIC. VANINA MORENO SOLANO
RECTORA

UNIVERSIDAD TECNOLÓGICA METROPOLITANA DE SAN LUIS POTOSÍ

Relación de esquemas bursátiles y de cobertura financiera

Del 01/01/2023 al 31/03/2023


NO APLICA

NO APLICA

NO APLICA



RAQUEL GASCA DE LA CRUZ
ENCARGADA DE DESPACHO ADMVO



LIC. VANIA MORENO SOLANO
RECTORA

UNIVERSIDAD TECNOLÓGICA METROPOLITANA DE SAN LUIS POTOSÍ
Programas Y Proyectos De Inversión
Del 01/01/2023 al 31/03/2023

NO APLICA	NO APLICA	NO APLICA
-----------	-----------	-----------


RAQUEL GASCA DE LA CRUZ
ENCARGADA DE DESPACHO ADMVO


LIC. VANITA MORENO SOLANO
RECTORA

UNIVERSIDAD TECNOLÓGICA METROPOLITANA DE SAN LUIS POTOSÍ (a)
Estado de Situación Financiera Detallado - LDF
Al 31 de diciembre de 2022 y al 31 de Marzo de 2023 (b)
(PESOS)

Concepto (c)	2023 (d)	31 de diciembre de 2022 (e)	Concepto (c)	2023 (d)	31 de diciembre de 2022 (e)
ACTIVO			PASIVO		
Activo Circulante			Pasivo Circulante		
a. Efectivo y Equivalentes (a=a1+a2+a3+a4+a5+a6+a7)	5,333,309	4,555,037	a. Cuentas por Pagar a Corto Plazo (a=a1+a2+a3+a4+a5+a6+a7+a8+a9)	325,483	428,126
a1) Efectivo	0	0	a1) Servicios Personales por Pagar a Corto Plazo	192,192	166,493
a2) Bancos/Tesorería	2,284,452	3,811,139	a2) Proveedores por Pagar a Corto Plazo	-152,521	-152,521
a3) Bancos/Dependencias y Otros	0	0	a3) Contratistas por Obras Públicas por Pagar a Corto Plazo	0	0
a4) Inversiones Temporales (Hasta 3 meses)	2,998,312	693,353	a4) Participaciones y Aportaciones por Pagar a Corto Plazo	0	0
a5) Fondos con Afectación Específica	0	0	a5) Transferencias Otorgadas por Pagar a Corto Plazo	0	0
a6) Depósitos de Fondos de Terceros en Garantía y/o Administración	50,546	50,546	a6) Intereses, Comisiones y Otros Gastos de la Deuda Pública por Pagar a Corto Plazo	0	0
a7) Otros Efectivos y Equivalentes	0	0	a7) Retenciones y Contribuciones por Pagar a Corto Plazo	223,365	351,705
b. Derechos a Recibir Efectivo o Equivalentes (b=b1+b2+b3+b4+b5+b6+b7)	853,484	853,693	a8) Devoluciones de la Ley de Ingresos por Pagar a Corto Plazo	0	0
b1) Inversiones Financieras de Corto Plazo	0	0	a9) Otras Cuentas por Pagar a Corto Plazo	62,448	62,448
b2) Cuentas por Cobrar a Corto Plazo	797,572	797,572	b. Documentos por Pagar a Corto Plazo (b=b1+b2+b3)	0	0
b3) Deudores por Cobrar a Corto Plazo	47,105	47,109	b1) Documentos Comerciales por Pagar a Corto Plazo	0	0
b4) Ingresos por Recuperar a Corto Plazo	0	0	b2) Documentos con Contratistas por Obras Públicas por Pagar a Corto Plazo	0	0
b5) Deudores por Anticipos de la Tesorería a Corto Plazo	0	0	b3) Otros Documentos por Pagar a Corto Plazo	0	0
b6) Préstamos Otorgados a Corto Plazo	0	0	c. Porción a Corto Plazo de la Deuda Pública a Largo Plazo (c=c1+c2)	0	0
b7) Otros Derechos a Recibir Efectivo o Equivalentes a Corto Plazo	8,817	9,012	c1) Porción a Corto Plazo de la Deuda Pública	0	0
c. Derechos a Recibir Bienes o Servicios (c=c1+c2+c3+c4+c5)	5,075	5,075	c2) Porción a Corto Plazo de Arrendamiento Financiero	0	0
c1) Anticipo a Proveedores por Adquisición de Bienes y Prestación de Servicios a Corto Plazo	0	0	d. Títulos y Valores a Corto Plazo	0	0
c2) Anticipo a Proveedores por Adquisición de Bienes Inmuebles y Muebles a Corto Plazo	5,075	5,075	e. Pasivos Diferidos a Corto Plazo (e=e1+e2+e3)	0	0
c3) Anticipo a Proveedores por Adquisición de Bienes Intangibles a Corto Plazo	0	0	e1) Ingresos Cobrados por Adelantado a Corto Plazo	0	0
c4) Anticipo a Contratistas por Obras Públicas a Corto Plazo	0	0	e2) Intereses Cobrados por Adelantado a Corto Plazo	0	0
c5) Otros Derechos a Recibir Bienes o Servicios a Corto Plazo	0	0	e3) Otros Pasivos Diferidos a Corto Plazo	0	0
d. Inventarios (d=d1+d2+d3+d4+d5)	0	0	f. Fondos y Bienes de Terceros en Garantía y/o Administración a Corto Plazo (f=f1+f2+f3+f4+f5+f6)	0	0
d1) Inventario de Mercancías para Venta	0	0	f1) Fondos en Garantía a Corto Plazo	0	0
d2) Inventario de Mercancías Terminadas	0	0	f2) Fondos en Administración a Corto Plazo	0	0
d3) Inventario de Mercancías en Proceso de Elaboración	0	0	f3) Fondos Contingentes a Corto Plazo	0	0
d4) Inventario de Materias Primas, Materiales y Suministros para Producción	0	0	f4) Fondos de Fideicomisos, Mandatos y Contratos Análogos a Corto Plazo	0	0
d5) Bienes en Tránsito	0	0	f5) Otros Fondos de Terceros en Garantía y/o Administración a Corto Plazo	0	0
e. Almacenes	4,355	4,355	f6) Valores y Bienes en Garantía a Corto Plazo	0	0
f. Estimación por Pérdida o Deterioro de Activos Circulantes (f=f1+f2)	0	0	g. Provisiones a Corto Plazo (g=g1+g2+g3)	0	0
f1) Estimaciones para Cuentas Incoobrables por Derechos a Recibir Efectivo o Equivalentes	0	0	g1) Provisión para Demandas y Juicios a Corto Plazo	0	0
f2) Estimación por Deterioro de Inventarios	0	0	g2) Provisión para Contingencias a Corto Plazo	0	0
g. Otros Activos Circulantes (g=g1+g2+g3+g4)	0	0	g3) Otras Provisiones a Corto Plazo	0	0
g1) Valores en Garantía	0	0	g4) Otras Provisiones a Corto Plazo	0	0
g2) Bienes en Garantía (excluye depósitos de fondos)	0	0	h. Otros Pasivos a Corto Plazo (h=h1+h2+h3)	0	0
g3) Bienes Derivados de Embargos, Decomisos, Aseguramientos y Dación en Pago	0	0	h1) Ingresos por Clasificar	0	0
g4) Adquisición con Fondos de Terceros	0	0	h2) Recaudación por Participar	0	0
IA. Total de Activos Circulantes (IA = a + b + c + d + e + f + g)	6,196,233	5,418,150	IIA. Total de Pasivos Circulantes (IIA = a + b + c + d + e + f + g + h)	325,483	428,126
Activo No Circulante			Pasivo No Circulante		
a. Inversiones Financieras a Largo Plazo	0	0	a. Cuentas por Pagar a Largo Plazo	0	0
b. Derechos a Recibir Efectivo o Equivalentes a Largo Plazo	0	0	b. Documentos por Pagar a Largo Plazo	0	0
c. Bienes Inmuebles, Infraestructura y Construcciones en Proceso	69,310,267	69,310,267	c. Deuda Pública a Largo Plazo	0	0
d. Bienes Muebles	15,223,637	15,157,309	d. Pasivos Diferidos a Largo Plazo	0	0
e. Activos Intangibles	113,879	113,879	e. Fondos y Bienes de Terceros en Garantía y/o en Administración a Largo Plazo	0	0
f. Depreciación, Deterioro y Amortización Acumulada de Bienes	-1,787,777	-1,787,777	f. Provisiones a Largo Plazo	0	0
g. Activos Diferidos	32,712	32,712	IIIB. Total de Pasivos No Circulantes (IIIB = a + b + c + d + e + f)	0	0
h. Estimación por Pérdida o Deterioro de Activos no Circulantes	0	0	II. Total del Pasivo (II = IIA + IIIB)	325,483	428,126
i. Otros Activos no Circulantes	0	0	HACIENDA PÚBLICA/PATRIMONIO		
IB. Total de Activos No Circulantes (IB = a + b + c + d + e + f + g + h + i)	82,912,917	82,846,390	IIIA. Hacienda Pública/Patrimonio Contribuido (IIIA = a + b + c)	70,869,050	70,869,050
I. Total del Activo (I = IA + IB)	89,109,151	88,264,550	a. Aportaciones	0	0
			b. Donaciones de Capital	70,869,050	70,869,050
			c. Actualización de la Hacienda Pública/Patrimonio	0	0
			IIIB. Hacienda Pública/Patrimonio Generado (IIIB = a + b + c + d + e)	17,914,618	16,967,374
			a. Resultados del Ejercicio (Ahorro/ Desahorro)	947,243	3,009,801
			b. Resultados de Ejercicios Anteriores	16,967,374	13,957,573
			c. Revaluación	0	0
			d. Reservas	0	0
			e. Rectificaciones de Resultados de Ejercicios Anteriores	0	0
			IIIC. Exceso o Insuficiencia en la Actualización de la Hacienda Pública/Patrimonio (IIIC = a + b)	0	0
			a. Resultado por Posición Monetaria	0	0
			b. Resultado por Tenencia de Activos no Monetarios	0	0
			III. Total Hacienda Pública/Patrimonio (III = IIIA + IIIB + IIIC)	88,783,667	87,836,424
			IV. Total del Pasivo y Hacienda Pública/Patrimonio (IV = II + III)	89,109,151	88,264,550

UNIVERSIDAD TECNOLÓGICA METROPOLITANA DE SAN LUIS POTOSÍ (a)							
Informe Analítico de la Deuda Pública y Otros Pasivos - LDF							
Del 1 de Enero al 31 de Marzo de 2023 (b)							
(PESOS)							
Denominación de la Deuda Pública y Otros Pasivos (c)	Saldo al 31 de diciembre de 2022 (d)	Disposiciones del Periodo (e)	Amortizaciones del Periodo (f)	Revaluaciones, Reclasificaciones y Otros Ajustes (g)	Saldo Final del Periodo (h) h=d+e-f+g	Pago de Intereses del Periodo (i)	Pago de Comisiones y demás costos asociados durante el Periodo (j)
1. Deuda Pública (1=A+B)	0	0	0	0	0	0	0
A. Corto Plazo (A=a1+a2+a3)	0	0	0	0	0	0	0
a1) Instituciones de Crédito	0	0	0	0	0	0	0
a2) Títulos y Valores	0	0	0	0	0	0	0
a3) Arrendamientos Financieros	0	0	0	0	0	0	0
B. Largo Plazo (B=b1+b2+b3)	0	0	0	0	0	0	0
b1) Instituciones de Crédito	0	0	0	0	0	0	0
b2) Títulos y Valores	0	0	0	0	0	0	0
b3) Arrendamientos Financieros	0	0	0	0	0	0	0
2. Otros Pasivos	428,126				325,483		
3. Total de la Deuda Pública y Otros Pasivos	428,126	0	0	0	325,483	0	0
4. Deuda Contingente 1 (Informativo)	0	0	0	0	0	0	0
A. Deuda Contingente 1	0				0		
B. Deuda Contingente 2	0				0		
C. Deuda Contingente XX	0				0		
5. Valor de Instrumentos Bono Cupón Cero 2 (Informativo)	0	0	0	0	0	0	0
A. Instrumento Bono Cupón Cero 1					0		
B. Instrumento Bono Cupón Cero 2					0		
C. Instrumento Bono Cupón Cero XX					0		

1. Se refiere a cualquier Financiamiento sin fuente o garantía de pago definida, que sea asumida de manera solidaria o subsidiaria por las Entidades Federativas con sus Municipios, organismos descentralizados y empresas de participación estatal mayoritaria y fideicomisos, locales o municipales, y por los Municipios con sus respectivos organismos descentralizados y empresas de participación municipal mayoritaria.

2. Se refiere al valor del Bono Cupón Cero que respalda el pago de los créditos asociados al mismo (Activo).

Obligaciones a Corto Plazo (k)	Monto Contratado (l)	Plazo Pactado (m)	Tasa de Interés (n)	Comisiones y Costos Relacionados (o)	Tasa Efectiva (p)
6. Obligaciones a Corto Plazo (Informativo)	0	0	0	0	0
A. Crédito 1					
B. Crédito 2					
C. Crédito XX					

UNIVERSIDAD TECNOLÓGICA METROPOLITANA DE SAN LUIS POTOSÍ (a)										
Informe Analítico de Obligaciones Diferentes de Financiamientos – LDF										
Del 1 de Enero al 31 de Marzo de 2023 (b)										
(PESOS)										
Denominación de las Obligaciones Diferentes de Financiamiento	Fecha del Contrato	Fecha de inicio de operación del proyecto	Fecha de vencimiento	Monto de la inversión pactado	Plazo pactado	Monto promedio mensual del pago de la contraprestación	Monto promedio mensual del pago de la contraprestación correspondiente al pago de inversión	Monto pagado de la inversión al XX de XXXX de 20XX	Monto pagado de la inversión actualizado al XX de XXXX de 20XX	Saldo pendiente por pagar de la inversión al XX de XXXX de 20XX
(c)	(d)	(e)	(f)	(g)	(h)	(i)	(j)	(k)	(l)	(m = g - l)
A. Asociaciones Público Privadas (APP's) (A=a+b+c+d)	0	0	0	0	0	0	0	0	0	0
a) APP 1										0
b) APP 2										0
c) APP 3										0
d) APP XX										0
B. Otros Instrumentos (B=a+b+c+d)	0	0	0	0	0	0	0	0	0	0
a) Otro Instrumento 1										0
b) Otro Instrumento 2										0
c) Otro Instrumento 3										0
d) Otro Instrumento XX										0
C. Total de Obligaciones Diferentes de Financiamiento (C=A+B)	0	0	0	0	0	0	0	0	0	0

UNIVERSIDAD TECNOLÓGICA METROPOLITANA DE SAN LUIS POTOSÍ (a)
Balance Presupuestario - LDF
Del 1 de Enero al 31 de Marzo de 2023 (b)
(PESOS)

Concepto (c)	Estimado/ Aprobado (d)	Devengado	Recaudado/ Pagado
A. Ingresos Totales (A = A1+A2+A3)	2,000,000	430,140	430,140
A1. Ingresos de Libre Disposición	2,000,000	430,140	430,140
A2. Transferencias Federales Etiquetadas			
A3. Financiamiento Neto	0	0	0
B. Egresos Presupuestarios¹ (B = B1+B2)	15,168,865	2,564,986	2,564,986
B1. Gasto No Etiquetado (sin incluir Amortización de la Deuda Pública)	15,168,865	2,564,986	2,564,986
B2. Gasto Etiquetado (sin incluir Amortización de la Deuda Pública)			
C. Remanentes del Ejercicio Anterior (C = C1 + C2)	935,157	851,476	851,476
C1. Remanentes de Ingresos de Libre Disposición aplicados en el periodo	935,157	851,476	851,476
C2. Remanentes de Transferencias Federales Etiquetadas aplicados en el periodo			
I. Balance Presupuestario (I = A - B + C)	-12,233,708	-1,283,369	-1,283,369
II. Balance Presupuestario sin Financiamiento Neto (II = I - A3)	-12,233,708	-1,283,369	-1,283,369
III. Balance Presupuestario sin Financiamiento Neto y sin Remanentes del Ejercicio Anterior (III = II - C)	-13,168,865	-2,134,845	-2,134,845

Concepto	Aprobado	Devengado	Pagado
E. Intereses, Comisiones y Gastos de la Deuda (E = E1+E2)	0	0	0
E1. Intereses, Comisiones y Gastos de la Deuda con Gasto No Etiquetado			
E2. Intereses, Comisiones y Gastos de la Deuda con Gasto Etiquetado			
IV. Balance Primario (IV = III + E)	-13,168,865	-2,134,845	-2,134,845

Concepto	Estimado/ Aprobado	Devengado	Recaudado/ Pagado
F. Financiamiento (F = F1 + F2)	0	0	0
F1. Financiamiento con Fuente de Pago de Ingresos de Libre Disposición			
F2. Financiamiento con Fuente de Pago de Transferencias Federales Etiquetadas			
G. Amortización de la Deuda (G = G1 + G2)	0	0	0
G1. Amortización de la Deuda Pública con Gasto No Etiquetado			
G2. Amortización de la Deuda Pública con Gasto Etiquetado			
A3. Financiamiento Neto (A3 = F - G)	0	0	0

Concepto	Estimado/ Aprobado	Devengado	Recaudado/ Pagado
A1. Ingresos de Libre Disposición	2,000,000	430,140	430,140
A3.1 Financiamiento Neto con Fuente de Pago de Ingresos de Libre Disposición (A3.1 = F1 - G1)	0	0	0
F1. Financiamiento con Fuente de Pago de Ingresos de Libre Disposición	0	0	0
G1. Amortización de la Deuda Pública con Gasto No Etiquetado	0	0	0
B1. Gasto No Etiquetado (sin incluir Amortización de la Deuda Pública)	15,168,865	2,564,986	2,564,986
C1. Remanentes de Ingresos de Libre Disposición aplicados en el periodo		851,476	851,476
V. Balance Presupuestario de Recursos Disponibles (V = A1 + A3.1 - B1 + C1)	-13,168,865	-1,283,369	-1,283,369
VI. Balance Presupuestario de Recursos Disponibles sin Financiamiento Neto (VI = V - A3.1)	-13,168,865	-1,283,369	-1,283,369

Concepto	Estimado/ Aprobado	Devengado	Recaudado/ Pagado
A2. Transferencias Federales Etiquetadas	0	0	0
A3.2 Financiamiento Neto con Fuente de Pago de Transferencias Federales Etiquetadas (A3.2 = F2 - G2)	0	0	0
F2. Financiamiento con Fuente de Pago de Transferencias Federales Etiquetadas	0	0	0
G2. Amortización de la Deuda Pública con Gasto Etiquetado	0	0	0
B2. Gasto Etiquetado (sin incluir Amortización de la Deuda Pública)	0	0	0
C2. Remanentes de Transferencias Federales Etiquetadas aplicados en el período		0	0
VII. Balance Presupuestario de Recursos Etiquetados (VII = A2 + A3.2 - B2 + C2)	0	0	0
VIII. Balance Presupuestario de Recursos Etiquetados sin Financiamiento Neto (VIII = VII - A3.2)	0	0	0

UNIVERSIDAD TECNOLÓGICA METROPOLITANA DE SAN LUIS POTOSÍ (a)

Estado Analítico de Ingresos Detallado - LDF

Del 1 de Enero al 31 de Marzo de 2023 (b)

(PESOS)

Concepto (c)	Ingreso					Diferencia (e)
	Estimado (d)	Ampliaciones/ (Reducciones)	Modificado	Devengado	Recaudado	
Ingresos de Libre Disposición						
A. Impuestos			0			0
B. Cuotas y Aportaciones de Seguridad Social			0			0
C. Contribuciones de Mejoras			0			0
D. Derechos			0			0
E. Productos			0			0
F. Aprovechamientos			0			0
G. Ingresos por Ventas de Bienes y Prestación Servicios	2,000,000	0	2,000,000	430,140	430,140	-1,569,860
H. Participaciones (H=h1+h2+h3+h4+h5+h6+h7+h8+h9+h10+h11)	0	0	0	0	0	0
h1) Fondo General de Participaciones			0			0
h2) Fondo de Fomento Municipal			0			0
h3) Fondo de Fiscalización y Recaudación			0			0
h4) Fondo de Compensación			0			0
h5) Fondo de Extracción de Hidrocarburos			0			0
h6) Impuesto Especial Sobre Producción y Servicios			0			0
h7) 0.136% de la Recaudación Federal Participable			0			0
h8) 3.17% Sobre Extracción de Petróleo			0			0
h9) Gasolinas y Diésel			0			0
h10) Fondo del Impuesto Sobre la Renta			0			0
h11) Fondo de Estabilización de los Ingresos de las Entidades Federativas			0			0
I. Incentivos Derivados de la Colaboración Fiscal (I=i1+i2+i3+i4+i5)	0	0	0	0	0	0
i1) Tenencia o Uso de Vehículos			0			0
i2) Fondo de Compensación ISAN			0			0
i3) Impuesto Sobre Automóviles Nuevos			0			0
i4) Fondo de Compensación de Repecos-Intermedios			0			0
i5) Otros Incentivos Económicos			0			0
J. Transferencias y Asignaciones			0			0
K. Convenios	0	0	0	0	0	0
k1) Otros Convenios y Subsidios			0			0
L. Otros Ingresos de Libre Disposición (L=l1+l2)	0	0	0	0	0	0
l1) Participaciones en Ingresos Locales			0			0
l2) Otros Ingresos de Libre Disposición			0			0
I. Total de Ingresos de Libre Disposición (I=A+B+C+D+E+F+G+H+I+J+K+L)	2,000,000	0	2,000,000	430,140	430,140	-1,569,860
Ingresos Excedentes de Ingresos de Libre Disposición						
Transferencias Federales Etiquetadas						
A. Aportaciones (A=a1+a2+a3+a4+a5+a6+a7+a8)	0	0	0	0	0	0
a1) Fondo de Aportaciones para la Nómina Educativa y Gasto Operativo			0			0
a2) Fondo de Aportaciones para los Servicios de Salud			0			0
a3) Fondo de Aportaciones para la Infraestructura Social			0			0
a4) Fondo de Aportaciones para el Fortalecimiento de los Municipios y de las Demarcaciones Territoriales del Distrito Federal			0			0
a5) Fondo de Aportaciones Múltiples			0			0
a6) Fondo de Aportaciones para la Educación Tecnológica y de Adultos			0			0
a7) Fondo de Aportaciones para la Seguridad Pública de los Estados y del Distrito Federal			0			0
a8) Fondo de Aportaciones para el Fortalecimiento de las Entidades Federativas			0			0
B. Convenios (B=b1+b2+b3+b4)	0	0	0	0	0	0
b1) Convenios de Protección Social en Salud			0			0
b2) Convenios de Descentralización			0			0
b3) Convenios de Reasignación			0			0
b4) Otros Convenios y Subsidios			0			0
C. Fondos Distintos de Aportaciones (C=c1+c2)	0	0	0	0	0	0
c1) Fondo para Entidades Federativas y Municipios Productores de Hidrocarburos			0			0
c2) Fondo Minero			0			0
D. Transferencias, Asignaciones, Subsidios y Subvenciones,			0			0
y Pensiones y Jubilaciones			0			0
E. Otras Transferencias Federales Etiquetadas			0			0
II. Total de Transferencias Federales Etiquetadas (II = A + B + C + D + E)	0	0	0	0	0	0
III. Ingresos Derivados de Financiamientos (III = A)	0	0	0	0	0	0
A. Ingresos Derivados de Financiamientos			0			0

UNIVERSIDAD TECNOLÓGICA METROPOLITANA DE SAN LUIS POTOSÍ (a)
 Estado Analítico de Ingresos Detallado - LDF
 Del 1 de Enero al 31 de Marzo de 2023 (b)
 (PESOS)

Concepto (c)	Ingreso					Diferencia (e)
	Estimado (d)	Ampliaciones/ (Reducciones)	Modificado	Devengado	Recaudado	
IV. Total de Ingresos (IV = I + II + III)	2,000,000	0	2,000,000	430,140	430,140	-1,569,860
Datos Informativos						
1. Ingresos Derivados de Financiamientos con Fuente de Pago de Ingresos de Libre Disposición			0			0
2. Ingresos Derivados de Financiamientos con Fuente de Pago de Transferencias Federales Etiquetadas			0			0
3. Ingresos Derivados de Financiamientos (3 = 1 + 2)	0	0	0	0	0	0

UNIVERSIDAD TECNOLÓGICA METROPOLITANA DE SAN LUIS POTOSÍ (a)
 Estado Analítico del Ejercicio del Presupuesto de Egresos Detallado - LDF
 Clasificación por Objeto del Gasto (Capítulo y Concepto)
 Del 1 de Enero al 31 de Marzo de 2023 (b)
 (PESOS)

Concepto (c)	Egresos					Subejercicio (e)
	Aprobado (d)	Ampliaciones/ (Reducciones)	Modificado	Devengado	Pagado	
II. Gasto Etiquetado (II=A+B+C+D+E+F+G+H+I)	0	0	0	0	0	0
A. Servicios Personales (A=a1+a2+a3+a4+a5+a6+a7)	0	0	0	0	0	0
a1) Remuneraciones al Personal de Carácter Permanente			0			0
a2) Remuneraciones al Personal de Carácter Transitorio			0			0
a3) Remuneraciones Adicionales y Especiales			0			0
a4) Seguridad Social			0			0
a5) Otras Prestaciones Sociales y Económicas			0			0
a6) Previsiones			0			0
a7) Pago de Estímulos a Servidores Públicos			0			0
B. Materiales y Suministros (B=b1+b2+b3+b4+b5+b6+b7+b8+b9)	0	0	0	0	0	0
b1) Materiales de Administración, Emisión de Documentos y Artículos Oficiales			0			0
b2) Alimentos y Utensilios			0			0
b3) Materias Primas y Materiales de Producción y Comercialización			0			0
b4) Materiales y Artículos de Construcción y de Reparación			0			0
b5) Productos Químicos, Farmacéuticos y de Laboratorio			0			0
b6) Combustibles, Lubricantes y Aditivos			0			0
b7) Vestuario, Blancos, Prendas de Protección y Artículos Deportivos			0			0
b8) Materiales y Suministros Para Seguridad			0			0
b9) Herramientas, Refacciones y Accesorios Menores			0			0
C. Servicios Generales (C=c1+c2+c3+c4+c5+c6+c7+c8+c9)	0	0	0	0	0	0
c1) Servicios Básicos			0			0
c2) Servicios de Arrendamiento			0			0
c3) Servicios Profesionales, Científicos, Técnicos y Otros Servicios			0			0
c4) Servicios Financieros, Bancarios y Comerciales			0			0
c5) Servicios de Instalación, Reparación, Mantenimiento y Conservación			0			0
c6) Servicios de Comunicación Social y Publicidad			0			0
c7) Servicios de Traslado y Viáticos			0			0
c8) Servicios Oficiales			0			0
c9) Otros Servicios Generales			0			0
D. Transferencias, Asignaciones, Subsidios y Otras Ayudas (D=d1+d2+d3+d4+d5+d6+d7+d8+d9)	0	0	0	0	0	0
d1) Transferencias Internas y Asignaciones al Sector Público			0			0
d2) Transferencias al Resto del Sector Público			0			0
d3) Subsidios y Subvenciones			0			0
d4) Ayudas Sociales			0			0
d5) Pensiones y Jubilaciones			0			0
d6) Transferencias a Fidelcomisos, Mandatos y Otros Análogos			0			0
d7) Transferencias a la Seguridad Social			0			0
d8) Donativos			0			0
d9) Transferencias al Exterior			0			0
E. Bienes Muebles, Inmuebles e Intangibles (E=e1+e2+e3+e4+e5+e6+e7+e8+e9)	0	0	0	0	0	0
e1) Mobiliario y Equipo de Administración			0			0
e2) Mobiliario y Equipo Educativo y Recreativo			0			0
e3) Equipo e Instrumental Médico y de Laboratorio			0			0
e4) Vehículos y Equipo de Transporte			0			0
e5) Equipo de Defensa y Seguridad			0			0
e6) Maquinaria, Otros Equipos y Herramientas			0			0
e7) Activos Biológicos			0			0
e8) Bienes Inmuebles			0			0
e9) Activos Intangibles			0			0
F. Inversión Pública (F=f1+f2+f3)	0	0	0	0	0	0
f1) Obra Pública en Bienes de Dominio Público			0			0
f2) Obra Pública en Bienes Propios			0			0
f3) Proyectos Productivos y Acciones de Fomento			0			0
G. Inversiones Financieras y Otras Provisiones (G=g1+g2+g3+g4+g5+g6+g7)	0	0	0	0	0	0
g1) Inversiones Para el Fomento de Actividades Productivas			0			0
g2) Acciones y Participaciones de Capital			0			0
g3) Compra de Títulos y Valores			0			0
g4) Concesión de Préstamos			0			0
g5) Inversiones en Fidelcomisos, Mandatos y Otros Análogos			0			0
Fidelcomiso de Desastres Naturales (Informativo)			0			0
g6) Otras Inversiones Financieras			0			0
g7) Provisiones para Contingencias y Otras Erogaciones Especiales			0			0
H. Participaciones y Aportaciones (H=h1+h2+h3)	0	0	0	0	0	0
h1) Participaciones			0			0
h2) Aportaciones			0			0
h3) Convenios			0			0
I. Deuda Pública (I=i1+i2+i3+i4+i5+i6+i7)	0	0	0	0	0	0
i1) Amortización de la Deuda Pública			0			0
i2) Intereses de la Deuda Pública			0			0
i3) Comisiones de la Deuda Pública			0			0
i4) Gastos de la Deuda Pública			0			0
i5) Costo por Coberturas			0			0
i6) Apoyos Financieros			0			0
i7) Adeudos de Ejercicios Fiscales Anteriores (ADEFAS)			0			0
III. Total de Egresos (III = I + II)	15,168,865	0	15,168,865	2,564,986	2,564,986	12,603,880

UNIVERSIDAD TECNOLÓGICA METROPOLITANA DE SAN LUIS POTOSÍ (a)
 Estado Analítico del Ejercicio del Presupuesto de Egresos Detallado - LDF
 Clasificación por Objeto del Gasto (Capítulo y Concepto)
 Del 1 de Enero al 31 de Marzo de 2023 (b)
 (PESOS)

Concepto (c)	Egresos					Subejercicio (e)
	Aprobado (d)	Ampliaciones/ (Reducciones)	Modificado	Devengado	Pagado	
I. Gasto No Etiquetado (I=A+B+C+D+E+F+G+H+I)	15,168,865	0	15,168,865	2,564,986	2,564,986	12,603,880
A. Servicios Personales (A=a1+a2+a3+a4+a5+a6+a7)	10,054,954	0	10,054,954	2,054,854	2,054,854	8,000,100
a1) Remuneraciones al Personal de Carácter Permanente	6,423,071	0	6,423,071	1,504,698	1,504,698	4,918,373
a2) Remuneraciones al Personal de Carácter Transitorio		0	0			0
a3) Remuneraciones Adicionales y Especiales	943,275	0	943,275	38,342	38,342	904,933
a4) Seguridad Social	1,988,693	0	1,988,693	417,117	417,117	1,571,576
a5) Otras Prestaciones Sociales y Económicas	697,915	0	697,915	92,697	92,697	605,218
a6) Previsiones	0	0	0	0	0	0
a7) Pago de Estímulos a Servidores Públicos	2,000	0	2,000	2,000	2,000	0
B. Materiales y Suministros (B=b1+b2+b3+b4+b5+b6+b7+b8+b9)	751,797	0	751,797	38,969	38,969	712,828
b1) Materiales de Administración, Emisión de Documentos y Artículos Oficiales	208,217	0	208,217	1,152	1,152	205,065
b2) Alimentos y Utensilios	154,350	0	154,350	13,883	13,883	140,667
b3) Materias Primas y Materiales de Producción y Comercialización	60,210	0	60,210	0	0	60,210
b4) Materiales y Artículos de Construcción y de Reparación	33,299	0	33,299	296	296	33,003
b5) Productos Químicos, Farmacéuticos y de Laboratorio	10,999	0	10,999	0	0	10,999
b6) Combustibles, Lubricantes y Aditivos	114,500	0	114,500	23,837	23,837	90,663
b7) Vestuario, Blancos, Prendas de Protección y Artículos Deportivos	135,867	0	135,867	0	0	135,867
b8) Materiales y Suministros Para Seguridad		0	0			0
b9) Herramientas, Refacciones y Accesorios Menores	36,654	0	36,654	0	0	36,654
C. Servicios Generales (C=c1+c2+c3+c4+c5+c6+c7+c8+c9)	2,952,578	0	2,952,578	404,635	404,635	2,547,943
c1) Servicios Básicos	695,956	0	695,956	51,409	51,409	644,548
c2) Servicios de Arrendamiento	250,798	0	250,798	121,374	121,374	129,425
c3) Servicios Profesionales, Científicos, Técnicos y Otros Servicios	740,940	0	740,940	175,224	175,224	565,716
c4) Servicios Financieros, Bancarios y Comerciales	157,464	0	157,464	1,990	1,990	155,473
c5) Servicios de Instalación, Reparación, Mantenimiento y Conservación	823,034	0	823,034	36,564	36,564	786,470
c6) Servicios de Comunicación Social y Publicidad	136,704	0	136,704	0	0	136,704
c7) Servicios de Traslado y Viáticos	85,426	0	85,426	18,074	18,074	67,352
c8) Servicios Oficiales	21,574	0	21,574	0	0	21,574
c9) Otros Servicios Generales	40,882	0	40,882	0	0	40,882
D. Transferencias, Asignaciones, Subsidios y Otras Ayudas (D=d1+d2+d3+d4+d5+d6+d7+d8+d9)	0	0	0	0	0	0
d1) Transferencias Internas y Asignaciones al Sector Público		0	0			0
d2) Transferencias al Resto del Sector Público		0	0			0
d3) Subsidios y Subvenciones		0	0			0
d4) Ayudas Sociales		0	0			0
d5) Pensiones y Jubilaciones		0	0			0
d6) Transferencias a Fideicomisos, Mandatos y Otros Análogos		0	0			0
d7) Transferencias a la Seguridad Social		0	0			0
d8) Donativos		0	0			0
d9) Transferencias al Exterior		0	0			0
E. Bienes Muebles, Inmuebles e Intangibles (E=e1+e2+e3+e4+e5+e6+e7+e8+e9)	1,408,536	0	1,408,536	66,528	66,528	1,343,008
e1) Mobiliario y Equipo de Administración	642,987	0	642,987	66,528	66,528	576,459
e2) Mobiliario y Equipo Educativo y Recreativo	272,735	0	272,735	0	0	272,735
e3) Equipo e Instrumental Médico y de Laboratorio		0	0			0
e4) Vehículos y Equipo de Transporte		0	0			0
e5) Equipo de Defensa y Seguridad		0	0			0
e6) Maquinaria, Otros Equipos y Herramientas	393,814	0	393,814	0	0	393,814
e7) Activos Biológicos		0	0			0
e8) Bienes Inmuebles		0	0			0
e9) Activos Intangibles	100,000	0	100,000	0	0	100,000
F. Inversión Pública (F=f1+f2+f3)	0	0	0	0	0	0
f1) Obra Pública en Bienes de Dominio Público		0	0			0
f2) Obra Pública en Bienes Propios		0	0			0
f3) Proyectos Productivos y Acciones de Fomento		0	0			0
G. Inversiones Financieras y Otras Provisiones (G=g1+g2+g3+g4+g5+g6+g7)	0	0	0	0	0	0
g1) Inversiones Para el Fomento de Actividades Productivas		0	0			0
g2) Acciones y Participaciones de Capital		0	0			0
g3) Compra de Títulos y Valores		0	0			0
g4) Concesión de Préstamos		0	0			0
g5) Inversiones en Fideicomisos, Mandatos y Otros Análogos		0	0			0
g6) Fideicomiso de Desastres Naturales (Informativo)		0	0			0
g7) Otras Inversiones Financieras		0	0			0
g8) Provisiones para Contingencias y Otras Erogaciones Especiales		0	0			0
H. Participaciones y Aportaciones (H=h1+h2+h3)	0	0	0	0	0	0
h1) Participaciones		0	0			0
h2) Aportaciones		0	0			0
h3) Convenios		0	0			0
I. Deuda Pública (I=i1+i2+i3+i4+i5+i6+i7)	0	0	0	0	0	0
i1) Amortización de la Deuda Pública		0	0			0
i2) Intereses de la Deuda Pública		0	0			0
i3) Comisiones de la Deuda Pública		0	0			0
i4) Gastos de la Deuda Pública		0	0			0
i5) Costo por Coberturas		0	0			0
i6) Apoyos Financieros		0	0			0
i7) Adeudos de Ejercicios Fiscales Anteriores (ADEFAS)		0	0			0

UNIVERSIDAD TECNOLÓGICA METROPOLITANA DE SAN LUIS POTOSÍ (a)
 Estado Analítico del Ejercicio del Presupuesto de Egresos Detallado - LDF
 Clasificación Funcional (Finalidad y Función)
 Del 1 de Enero al 31 de Marzo de 2023 (b)
 (PESOS)

Concepto (c)	Egresos					Subejercicio (e)
	Aprobado (d)	Ampliaciones/ (Reducciones)	Modificado	Devengado	Pagado	
I. Gasto No Etiquetado (I=A+B+C+D)	15,168,865	0	15,168,865	2,564,986	2,564,986	12,603,880
A. Gobierno (A=a1+a2+a3+a4+a5+a6+a7+a8)	0	0	0	0	0	0
a1) Legislación	0		0			0
a2) Justicia	0		0			0
a3) Coordinación de la Política de Gobierno	0		0			0
a4) Relaciones Exteriores	0		0			0
a5) Asuntos Financieros y Hacendarios	0		0			0
a6) Seguridad Nacional	0		0			0
a7) Asuntos de Orden Público y de Seguridad Interior	0		0			0
a8) Otros Servicios Generales	0		0			0
B. Desarrollo Social (B=b1+b2+b3+b4+b5+b6+b7)	15,168,865	0	15,168,865	2,564,986	2,564,986	12,603,880
b1) Protección Ambiental	0		0			0
b2) Vivienda y Servicios a la Comunidad	0		0			0
b3) Salud	0		0			0
b4) Recreación, Cultura y Otras Manifestaciones Sociales	0		0			0
b5) Educación	15,168,865	0	15,168,865	2,564,986	2,564,986	12,603,880
b6) Protección Social	0		0			0
b7) Otros Asuntos Sociales	0		0			0
C. Desarrollo Económico (C=c1+c2+c3+c4+c5+c6+c7+c8+c9)	0	0	0	0	0	0
c1) Asuntos Económicos, Comerciales y Laborales en General	0		0			0
c2) Agropecuaria, Silvicultura, Pesca y Caza	0		0			0
c3) Combustibles y Energía	0		0			0
c4) Minería, Manufacturas y Construcción	0		0			0
c5) Transporte	0		0			0
c6) Comunicaciones	0		0			0
c7) Turismo	0		0			0
c8) Ciencia, Tecnología e Innovación	0		0			0
c9) Otras Industrias y Otros Asuntos Económicos	0		0			0
D. Otras No Clasificadas en Funciones Anteriores (D=d1+d2+d3+d4)	0	0	0	0	0	0
d1) Transacciones de la Deuda Pública / Costo Financiero de la Deuda	0		0			0
d2) Transferencias, Participaciones y Aportaciones Entre Diferentes Niveles y Ordenes de Gobierno	0		0			0
d3) Saneamiento del Sistema Financiero	0		0			0
d4) Adeudos de Ejercicios Fiscales Anteriores	0		0			0
II. Gasto Etiquetado (II=A+B+C+D)	0	0	0	0	0	0
A. Gobierno (A=a1+a2+a3+a4+a5+a6+a7+a8)	0	0	0	0	0	0
a1) Legislación	0		0			0
a2) Justicia	0		0			0
a3) Coordinación de la Política de Gobierno	0		0			0
a4) Relaciones Exteriores	0		0			0
a5) Asuntos Financieros y Hacendarios	0		0			0
a6) Seguridad Nacional	0		0			0
a7) Asuntos de Orden Público y de Seguridad Interior	0		0			0
a8) Otros Servicios Generales	0		0			0
B. Desarrollo Social (B=b1+b2+b3+b4+b5+b6+b7)	0	0	0	0	0	0
b1) Protección Ambiental	0		0			0
b2) Vivienda y Servicios a la Comunidad	0		0			0
b3) Salud	0		0			0
b4) Recreación, Cultura y Otras Manifestaciones Sociales	0		0			0
b5) Educación	0		0			0
b6) Protección Social	0		0			0
b7) Otros Asuntos Sociales	0		0			0
C. Desarrollo Económico (C=c1+c2+c3+c4+c5+c6+c7+c8+c9)	0	0	0	0	0	0
c1) Asuntos Económicos, Comerciales y Laborales en General	0		0			0
c2) Agropecuaria, Silvicultura, Pesca y Caza	0		0			0
c3) Combustibles y Energía	0		0			0
c4) Minería, Manufacturas y Construcción	0		0			0
c5) Transporte	0		0			0
c6) Comunicaciones	0		0			0
c7) Turismo	0		0			0
c8) Ciencia, Tecnología e Innovación	0		0			0
c9) Otras Industrias y Otros Asuntos Económicos	0		0			0

UNIVERSIDAD TECNOLÓGICA METROPOLITANA DE SAN LUIS POTOSÍ (a)
 Estado Analítico del Ejercicio del Presupuesto de Egresos Detallado - LDF
 Clasificación Funcional (Finalidad y Función)
 Del 1 de Enero al 31 de Marzo de 2023 (b)
 (PESOS)

Concepto (c)	Egresos					Subejercicio (e)
	Aprobado (d)	Ampliaciones/ (Reducciones)	Modificado	Devengado	Pagado	
D. Otras No Clasificadas en Funciones Anteriores (D=d1+d2+d3+d4)	0	0	0	0	0	0
d1) Transacciones de la Deuda Pública / Costo Financiero de la Deuda			0			0
d2) Transferencias, Participaciones y Aportaciones Entre Diferentes Niveles y Ordenes de Gobierno			0			0
d3) Saneamiento del Sistema Financiero			0			0
d4) Adeudos de Ejercicios Fiscales Anteriores			0			0
III. Total de Egresos (III = I + II)	15,168,865	0	15,168,865	2,564,986	2,564,986	12,603,880

UNIVERSIDAD TECNOLÓGICA METROPOLITANA DE SAN LUIS POTOSÍ (a)
 Estado Analítico del Ejercicio del Presupuesto de Egresos Detallado - LDF
 Clasificación de Servicios Personales por Categoría
 Del 1 de Enero al 31 de Marzo de 2023 (b)
 (PESOS)

Concepto (c)	Egresos					Subejercicio (e)
	Aprobado (d)	Ampliaciones/ (Reducciones)	Modificado	Devengado	Pagado	
I. Gasto No Etiquetado (I=A+B+C+D+E+F)	9,026,083	0	9,026,083	2,071,650	2,071,650	6,954,433
A. Personal Administrativo y de Servicio Público	9,026,083	0	9,026,083	2,071,650	2,071,650	6,954,433
B. Magisterio			0			0
C. Servicios de Salud (C=c1+c2)	0	0	0	0	0	0
c1) Personal Administrativo			0			0
c2) Personal Médico, Paramédico y a/in			0			0
D. Seguridad Pública			0			0
E. Gastos asociados a la implementación de nuevas leyes federales o reformas a las mismas (E = e1 + e2)	0	0	0	0	0	0
e1) Nombre del Programa o Ley 1			0			0
e2) Nombre del Programa o Ley 2			0			0
F. Sentencias laborales definitivas			0			0
II. Gasto Etiquetado (II=A+B+C+D+E+F)	0	0	0	0	0	0
A. Personal Administrativo y de Servicio Público			0			0
B. Magisterio			0			0
C. Servicios de Salud (C=c1+c2)	0	0	0	0	0	0
c1) Personal Administrativo			0			0
c2) Personal Médico, Paramédico y a/in			0			0
D. Seguridad Pública			0			0
E. Gastos asociados a la implementación de nuevas leyes federales o reformas a las mismas (E = e1 + e2)	0	0	0	0	0	0
e1) Nombre del Programa o Ley 1			0			0
e2) Nombre del Programa o Ley 2			0			0
F. Sentencias laborales definitivas			0			0
III. Total del Gasto en Servicios Personales (III = I + II)	9,026,083	0	9,026,083	2,071,650	2,071,650	6,954,433

UNIVERSIDAD TECNOLÓGICA METROPOLITANA DE SAN LUIS POTOSÍ (a)
Informe sobre Estudios Actuariales - LDF

	Pensiones y jubilaciones	Salud	Riesgos de trabajo	Invalidez y vida	Otras prestaciones sociales
Tipo de Sistema Prestación laboral o Fondo general para trabajadores del estado o municipio Beneficio definido, Contribución definida o Mixto Población afiliada Activos Edad máxima Edad mínima Edad promedio Pensionados y Jubilados Edad máxima Edad mínima Edad promedio Beneficiarios Promedio de años de servicio (trabajadores activos) Aportación individual al plan de pensión como % del salario Aportación del ente público al plan de pensión como % del salario Crecimiento esperado de los pensionados y jubilados (como %) Crecimiento esperado de los activos (como %) Edad de Jubilación o Pensión Esperanza de vida Ingresos del Fondo Ingresos Anuales al Fondo de Pensiones Nómina anual Activos Pensionados y Jubilados Beneficiarios de Pensionados y Jubilados Monto mensual por pensión Máximo Mínimo Promedio Monto de la reserva Valor presente de las obligaciones Pensiones y Jubilaciones en curso de pago Generación actual Generaciones futuras Valor presente de las contribuciones asociadas a los sueldos futuros de cotización X% Generación actual Generaciones futuras Valor presente de aportaciones futuras Generación actual Generaciones futuras Otros Ingresos Déficit/superávit actuarial Generación actual Generaciones futuras Periodo de suficiencia Año de descapitalización Tasa de rendimiento Estudio actuarial Año de elaboración del estudio actuarial Empresa que elaboró el estudio actuarial					