

San Luis Potosí, S.L.P., 19 de Abril del 2022

Oficio No. **UTMSLP/RECT/075/2022**

Asunto: **Entrega de Estados Financieros y Presupuestales**

**C.P. ALFREDO ARREDONDO OLIVARES**  
**DIRECTOR DE CONTABILIDAD GUBERNAMENTAL**  
**SECRETARÍA DE FINANZAS DEL ESTADO DE SAN LUIS POTOSÍ**  
**PRESENTE.-**

Por este medio me permito enviarle un cordial saludo y así mismo informo a usted, que el 10 de marzo del año en curso, a través de nuestro oficio No. **UTMSLP/RECT/039/2022**, entregamos a esa dirección que usted preside, los estados financieros de la Universidad Tecnológica Metropolitana de San Luis Potosí, correspondientes al mes de Enero del presente año, resulta importante hacer de su conocimiento que derivado de la rotación del personal Contable y con el fin de verificar la certeza de la información capturada en dichos estados financieros, se realizó una revisión minuciosa de todos los registros, encontrando que existieron diversos movimientos que no afectaban de manera correcta la parte presupuestal del mencionado sistema, lo cual condujo a subsanar dichas diferencias; asimismo, a la sustitución de los estados financieros en comento, los cuales remito a su amable consideración, en el entendido que no se han subido a la plataforma "**Organismos Descentralizados**", derivado de la falta de certeza del registro, de igual manera agradeceré el reemplazar dicho informe.

**Información Contable:**

- Estado de Actividades (comparativo)
- Estado de Situación Financiera (comparativo)
- Estado de Variación en la Hacienda Pública
- Estado de Cambios en la Situación Financiera
- Estado de Flujos de Efectivo (comparativo)
- Informe sobre Pasivos Contingentes
- Notas a los Estados Financieros
- Estado Analítico del Activo
- Estado Analítico de la Deuda y Otros Pasivos



**Información Presupuestaria:**

- Estado Analítico de los Ingresos
- Estado Analítico del ejercicio del Presupuesto de Egresos en Clasificación Administrativa. En sus tres formatos
- Estado Analítico del ejercicio del Presupuesto de Egresos en Clasificación Económica (por Tipo de Gasto)
- Estado Analítico del ejercicio del Presupuesto de Egresos en Clasificación por Objeto de Gasto (Capítulo y Concepto)
- Estado Analítico del ejercicio del Presupuesto de Egresos por Clasificación Funcional
- Estado Analítico del ejercicio del Presupuesto de Egresos por Fuente de Financiamiento

**Información Programática:**

- Gasto por Categoría Programática

**ATENTAMENTE**

**LIC. VANIA MORENO SOLANO**  
**RECTORA**

VMS/jfp

**"2022, "Año de las y los Migrantes de San Luis Potosí"**



**UNIVERSIDAD TECNOLÓGICA METROPOLITANA DE SAN LUIS  
SAN LUIS POTOSÍ**

**Estado de Actividades**

**Del 01/ene./2022 al 31/ene./2022**

(Cifras en Pesos)

Usr: CONTADORA  
Rep: rptEstadoActividades

Fecha y hora de Impresión 13/abr./2022  
11:02 a. m.

Concepto	2022	2021
<b>INGRESOS Y OTROS BENEFICIOS</b>		
<b>INGRESOS DE GESTIÓN</b>	<b>\$208,190.00</b>	<b>\$2,819,151.47</b>
INGRESOS POR VENTA DE BIENES Y PRESTACIÓN DE SERVICIOS	\$208,190.00	\$2,819,151.47
<b>PARTICIPACIONES, APORTACIONES, CONVENIOS, INCENTIVOS DERIVADOS DE LA COLABORACIÓN FISCAL, FONDOS DISTINTOS DE APORTACIONES, TRANSFERENCIAS, ASIGNACIONES, SUBSIDIOS Y SUBVENCIONES, Y PENSIONES Y JUBILACIONES</b>	<b>\$458,796.36</b>	<b>\$11,751,755.26</b>
PARTICIPACIONES, APORTACIONES, CONVENIOS, INCENTIVOS DERIVADOS DE LA COLABORACIÓN FISCAL Y FONDOS DISTINTOS DE APORTACIONES	\$458,796.36	\$11,751,755.26
<b>OTROS INGRESOS Y BENEFICIOS</b>	<b>\$1,030.73</b>	<b>\$8,026.84</b>
INGRESOS FINANCIEROS	\$1,030.73	\$8,026.84
<b>Total de Ingresos y Otros Beneficios</b>	<b>\$668,017.09</b>	<b>\$14,578,933.57</b>
<b>GASTOS Y OTRAS PÉRDIDAS</b>		
<b>GASTOS DE FUNCIONAMIENTO</b>	<b>\$512,338.00</b>	<b>\$12,121,808.79</b>
SERVICIOS PERSONALES	\$485,551.93	\$7,887,380.75
MATERIALES Y SUMINISTROS	\$0.00	\$952,869.19
SERVICIOS GENERALES	\$26,786.07	\$3,281,558.85
<b>OTROS GASTOS Y PÉRDIDAS EXTRAORDINARIAS</b>	<b>\$0.00</b>	<b>\$92,585.03</b>
ESTIMACIONES, DEPRECIACIONES, DETERIOROS, OBSOLESCENCIA Y AMORTIZACIONES	\$0.00	\$92,585.03
<b>Total de Gastos y otras Pérdidas</b>	<b>\$512,338.00</b>	<b>\$12,214,393.82</b>
<b>Resultado del Ejercicio (Ahorro/Desahorro)</b>	<b>\$155,679.09</b>	<b>\$2,364,539.75</b>

"Bajo protesta de decir verdad declaramos que los Estados Financieros y sus notas, son razonablemente correctos y son responsabilidad del emisor".

\_\_\_\_\_  
JORGE A.FIERRO PIERACCINI

Realizó

\_\_\_\_\_  
LIC. VANIA MORENO SOLANO

Revisó

\_\_\_\_\_  
LIC. VANIA MORENO SOLANO

Autorizó



# UNIVERSIDAD TECNOLÓGICA METROPOLITANA DE SAN LUIS POTOSÍ

## SAN LUIS POTOSÍ

### Estado de Situación Financiera

Usr: CONTADORA  
Rep: rptEstadoSituaciónFinanciera\_ant

Al 31/ene./2022  
(Cifras en Pesos)

Fecha y  
hora de Impresión | 13/abr./2022  
11:20 a. m.

	2022	2021	2021
<b>ACTIVO</b>			
<b>ACTIVO CIRCULANTE</b>			
EFFECTIVO Y EQUIVALENTES	\$2,373,367.32	\$2,104,219.35	\$39,431.46
DERECHOS A RECIBIR EFECTIVO O EQUIVALENTES	\$1,557,967.47	\$1,302,109.56	\$39,431.46
DERECHOS A RECIBIR BIENES O SERVICIOS	\$810,324.85	\$797,034.79	\$39,431.46
<b>Total de Activos Circulantes</b>	<b>\$5,075.00</b>	<b>\$5,075.00</b>	<b>\$0.00</b>
<b>ACTIVO NO CIRCULANTE</b>			
BIENES INMUEBLES, INFRAESTRUCTURA Y CONSTRUCC	\$2,373,367.32	\$2,104,219.35	\$39,431.46
BIENES MUEBLES	\$82,765,135.40	\$82,765,135.40	\$39,431.46
ACTIVOS INTANGIBLES	\$69,310,266.83	\$69,310,266.83	\$39,431.46
DEPRECIACION, DETERIORO Y AMORTIZACIÓN ACUMUL	\$15,069,099.49	\$15,069,099.49	\$39,431.46
ACTIVOS DIFERIDOS	\$113,879.23	\$113,879.23	\$39,431.46
<b>Total de Activos No Circulantes</b>	<b>-\$1,760,822.15</b>	<b>-\$1,760,822.15</b>	<b>-\$1,760,822.15</b>
<b>Total del Activo</b>	<b>\$82,765,135.40</b>	<b>\$82,765,135.40</b>	<b>\$82,765,135.40</b>
<b>PASIVO</b>			
<b>PASIVO CIRCULANTE</b>			
CUENTAS POR PAGAR A CORTO PLAZO	\$152,900.34	\$152,900.34	\$152,900.34
<b>Total de Pasivos Circulantes</b>	<b>\$152,900.34</b>	<b>\$152,900.34</b>	<b>\$152,900.34</b>
<b>PASIVO NO CIRCULANTE</b>			
<b>Total del Pasivo</b>	<b>\$0.00</b>	<b>\$0.00</b>	<b>\$0.00</b>
<b>HACIENDA PÚBLICA/ PATRIMONIO</b>			
HACIENDA PÚBLICA/PATRIMONIO CONTRIBUIDO	\$70,869,049.81	\$70,869,049.81	\$70,869,049.81
DONACIONES DE CAPITAL	\$14,116,552.57	\$14,116,552.57	\$14,116,552.57
<b>HACIENDA PÚBLICA/PATRIMONIO GENERADO</b>	<b>\$155,679.09</b>	<b>\$155,679.09</b>	<b>\$155,679.09</b>
RESULTADOS DEL EJERCICIO (AHORRO/DESAHORRO)	\$13,960,873.48	\$13,960,873.48	\$13,960,873.48
RESULTADOS DE EJERCICIOS ANTERIORES	\$0.00	\$0.00	\$0.00
<b>EXCESO O INSUFICIENCIA EN LA ACTUALIZACIÓN DE LA HA</b>	<b>\$84,829,923.29</b>	<b>\$84,829,923.29</b>	<b>\$84,829,923.29</b>
<b>Total Hacienda Pública/Patrimonio</b>	<b>\$85,138,502.72</b>	<b>\$85,138,502.72</b>	<b>\$85,138,502.72</b>

"Bajo protesta de decir verdad declaramos que los Estados Financieros y sus notas, son razonablemente correctos y son responsabilidad del emisor".

\_\_\_\_\_  
JORGE A. FIERRO PIERACCINI

Realizó

\_\_\_\_\_  
LIC. VANIA MORENO SOLANO

Revisó

\_\_\_\_\_  
LIC. VANIA MORENO SOLANO

Auto: 626



# UNIVERSIDAD TECNOLÓGICA METROPOLITANA DE SAN LUIS POTOSÍ

## SAN LUIS POTOSÍ

Estado de Variación en la Hacienda Pública  
Del 01/ene/2022 Al 31/ene./2022  
(Cifras en Pesos)

Usu: CONTADORA  
Rep: rptEstadoVariacionHacienda

Fecha y hora de impresión  
13/abr./2022  
11:28 a. m.

Concepto	Hacienda Pública/ Patrimonio Contribuido	Hacienda Pública/ Patrimonio Generado De Ejercicios Anteriores	Hacienda Pública/ Patrimonio Generado Del Ejercicio	Exceso o Insuficiencia en la Actualización de la Hacienda Pública / Patrimonio	Total
<b>HACIENDA PÚBLICA/PATRIMONIO CONTRIBUIDO NETO DE 2021</b>					
APORTACIONES	\$70,869,049.81	\$0.00	\$0.00	\$0.00	\$70,869,049.81
DONACIONES DE CAPITAL	\$0.00	\$0.00	\$0.00	\$0.00	\$0.00
ACTUALIZACIÓN DE LA HACIENDA PÚBLICA/PATRIMONIO	\$70,869,049.81	\$0.00	\$0.00	\$0.00	\$70,869,049.81
\$0.00	\$0.00	\$0.00	\$0.00	\$0.00	\$0.00
<b>HACIENDA PÚBLICA /PATRIMONIO GENERADO NETO DE 2021</b>	\$0.00	\$11,596,333.73	\$2,364,539.75	\$0.00	\$13,960,873.48
RESULTADOS DEL EJERCICIO (AHORRO/DESAHORRO)	\$0.00	\$0.00	\$2,364,539.75	\$0.00	\$2,364,539.75
RESULTADOS DE EJERCICIOS ANTERIORES	\$0.00	\$11,596,333.73	\$0.00	\$0.00	\$11,596,333.73
REVALUOS	\$0.00	\$0.00	\$0.00	\$0.00	\$0.00
RESERVAS	\$0.00	\$0.00	\$0.00	\$0.00	\$0.00
RECTIFICACIONES DE RESULTADOS DE EJERCICIOS ANTERIORES	\$0.00	\$0.00	\$0.00	\$0.00	\$0.00
<b>EXCESO O INSUFICIENCIA EN LA ACTUALIZACIÓN DE LA HACIENDA PÚBLICA/ PATRIMONIO NETO DE 2021</b>	\$0.00	\$0.00	\$0.00	\$0.00	\$0.00
RESULTADO POR POSICIÓN MONETARIA	\$0.00	\$0.00	\$0.00	\$0.00	\$0.00
RESULTADO POR TENENCIA DE ACTIVOS NO MONETARIOS	\$0.00	\$0.00	\$0.00	\$0.00	\$0.00
<b>HACIENDA PÚBLICA / PATRIMONIO NETO FINAL DE 2021</b>	\$70,869,049.81	\$11,596,333.73	\$2,364,539.75	\$0.00	\$84,829,923.29
<b>CAMBIOS EN LA HACIENDA PÚBLICA/PATRIMONIO CONTRIBUIDO NETO DE 2022</b>					
APORTACIONES	\$0.00	\$0.00	\$0.00	\$0.00	\$0.00
DONACIONES DE CAPITAL	\$0.00	\$0.00	\$0.00	\$0.00	\$0.00
ACTUALIZACIÓN DE LA HACIENDA PÚBLICA/PATRIMONIO	\$0.00	\$0.00	\$0.00	\$0.00	\$0.00
<b>VARIACIONES DE LA HACIENDA PÚBLICA / PATRIMONIO GENERADO NETO DE 2022</b>	\$0.00	\$2,364,539.75	-\$2,208,860.66	\$0.00	\$155,679.09
RESULTADOS DEL EJERCICIO (AHORRO/DESAHORRO)	\$0.00	\$0.00	\$155,679.09	\$0.00	\$155,679.09
RESULTADOS DE EJERCICIOS ANTERIORES	\$0.00	\$2,364,539.75	-\$2,364,539.75	\$0.00	\$0.00
REVALUOS	\$0.00	\$0.00	\$0.00	\$0.00	\$0.00
RESERVAS	\$0.00	\$0.00	\$0.00	\$0.00	\$0.00
RECTIFICACIONES DE RESULTADOS DE EJERCICIOS ANTERIORES	\$0.00	\$0.00	\$0.00	\$0.00	\$0.00
<b>CAMBIOS EN EL EXCESO O INSUFICIENCIA EN LA ACTUALIZACIÓN DE LA HACIENDA PÚBLICA/ PATRIMONIO NETO DE 2022</b>	\$0.00	\$0.00	\$0.00	\$0.00	\$0.00
RESULTADO POR POSICIÓN MONETARIA	\$0.00	\$0.00	\$0.00	\$0.00	\$0.00
RESULTADO POR TENENCIA DE ACTIVOS NO MONETARIOS	\$0.00	\$0.00	\$0.00	\$0.00	\$0.00
<b>HACIENDA PÚBLICA / PATRIMONIO NETO FINAL DE 2022</b>	\$70,869,049.81	\$13,960,873.48	\$155,679.09	\$0.00	\$84,985,602.38



**UNIVERSIDAD TECNOLÓGICA METROPOLITANA DE SAN LUIS POTOSÍ**  
**SAN LUIS POTOSÍ**

**Estado de Variación en la Hacienda Pública**  
**Del 01/ene/2022 Al 31/ene./2022**  
 (Cifras en Pesos)

Fecha y hora de Impresión: 13/abr/2022 11:28 a. m.


Usu: CONTADORA  
 Rep: rptEstadoVariacionHacienda

Concepto	Hacienda Pública/ Patrimonio Contribuido	Hacienda Pública/ Patrimonio Generado De Ejercicios Anteriores	Hacienda Pública/ Patrimonio Generado Del Ejercicio	Exceso o Insuficiencia en la Actualización de la Hacienda Pública / Patrimonio	Total
----------	--	---	--	--	-------

"Bajo protesta de decir verdad declaramos que los Estados Financieros y sus notas, son razonablemente correctos y son responsabilidad del emisor".

  
 JORGE A. FIERRO PIERACCINI  
 Realizó

  
 LIC. VANIA MORENO SOLANO  
 Revisó

  
 LIC. VANIA MORENO SOLANO  
 Autorizó

**Estado de Cambios en la Situación Financiera**

**Del 01/ene./2022 Al 31/ene./2022**

(Cifras en Pesos)


Usr: CONTADORA


Rep: rptEstadoCambiosSituacionFinanciera

Fecha y hora de Impresión | 13/abr./2022  
11:43 a. m.

Concepto	Origen	Aplicación
<b>ACTIVO</b>		
<b>ACTIVO CIRCULANTE</b>	<b>\$0.00</b>	<b>\$269,147.97</b>
EFFECTIVO Y EQUIVALENTES	\$0.00	\$269,147.97
DERECHOS A RECIBIR EFECTIVO O EQUIVALENTES	\$0.00	\$255,857.91
DERECHOS A RECIBIR BIENES O SERVICIOS	\$0.00	\$13,290.06
	\$0.00	\$0.00
<b>ACTIVO NO CIRCULANTE</b>		
BIENES INMUEBLES, INFRAESTRUCTURA Y CONSTRUCCIONES EN PROCESO	\$0.00	\$0.00
BIENES MUEBLES	\$0.00	\$0.00
ACTIVOS INTANGIBLES	\$0.00	\$0.00
DEPRECIACIÓN, DETERIORO Y AMORTIZACIÓN ACUMULADA DE BIENES	\$0.00	\$0.00
ACTIVOS DIFERIDOS	\$0.00	\$0.00
	\$0.00	\$0.00
<b>PASIVO</b>		
<b>PASIVO CIRCULANTE</b>	<b>\$113,468.88</b>	<b>\$0.00</b>
CUENTAS POR PAGAR A CORTO PLAZO	\$113,468.88	\$0.00
	\$113,468.88	\$0.00
<b>PASIVO NO CIRCULANTE</b>		
	\$0.00	\$0.00
<b>HACIENDA PÚBLICA/ PATRIMONIO</b>		
	<b>\$2,364,539.75</b>	<b>\$2,208,860.66</b>
<b>HACIENDA PÚBLICA/PATRIMONIO CONTRIBUIDO</b>		
DONACIONES DE CAPITAL	\$0.00	\$0.00
	\$0.00	\$0.00
<b>HACIENDA PÚBLICA /PATRIMONIO GENERADO</b>		
RESULTADOS DEL EJERCICIO (AHORRO/ DESAHORRO)	\$2,364,539.75	\$2,208,860.66
RESULTADOS DE EJERCICIOS ANTERIORES	\$0.00	\$2,208,860.66
	\$2,364,539.75	\$0.00
<b>EXCESO O INSUFICIENCIA EN LA ACTUALIZACIÓN DE LA HACIENDA PÚBLICA/ PATRIMONIO</b>		
	\$0.00	\$0.00

"Bajo protesta de decir verdad declaramos que los Estados Financieros y sus notas, son razonablemente correctos y son responsabilidad del emisor".

  
 JORGE A.FIERRO PIERACCINI  
 Realizó

  
 LIC. VANIA MORENO SOLANO  
 Revisó

  
 LIC. VANIA MORENO SOLANO  
 Autorizó



**UNIVERSIDAD TECNOLÓGICA METROPOLITANA DE SAN LUIS  
SAN LUIS POTOSÍ**

**Estado de Flujos de Efectivo**

**Del 01/ene/2022 Al 31/ene./2022**

(Cifras en Pesos)

Utr: CONTADORA

Rep: rptEstadoFlujosEfectivo

Fecha y hora de Impresión | 13/abr./2022  
11:40 a. m.

Concepto	2022	2021
<b>FLUJOS DE EFECTIVO DE LAS ACTIVIDADES DE OPERACIÓN</b>		
<b>ORIGEN</b>		
INGRESOS POR VENTA DE BIENES Y PRESTACIÓN DE SERVICIOS	\$768,195.91	\$13,781,368.51
PARTICIPACIONES, APORTACIONES, CONVENIOS, INCENTIVOS DERIVADOS DE LA COLABORACIÓN FISCAL Y FONDOS DISTINTOS DE APORTACIONES	\$209,220.73	\$2,827,178.31
OTROS ORIGENES DE OPERACIÓN	\$458,796.36	\$10,954,190.20
	\$100,178.82	\$0.00
<b>APLICACIÓN</b>		
SERVICIOS PERSONALES	\$512,338.00	\$13,436,862.19
MATERIALES Y SUMINISTROS	\$485,551.93	\$7,887,380.75
SERVICIOS GENERALES	\$0.00	\$952,869.19
OTRAS APLICACIONES DE OPERACIÓN	\$26,786.07	\$3,281,558.85
	\$0.00	\$1,315,053.40
<b>FLUJOS NETOS DE EFECTIVO POR ACTIVIDADES DE OPERACIÓN</b>	<b>\$255,857.91</b>	<b>\$344,506.32</b>
<b>FLUJOS DE EFECTIVO DE LAS ACTIVIDADES DE INVERSIÓN</b>		
<b>APLICACIÓN</b>		
BIENES MUEBLES	\$0.00	\$616,986.06
	\$0.00	\$616,986.06
<b>FLUJOS NETOS DE EFECTIVO POR ACTIVIDADES DE INVERSIÓN</b>	<b>\$0.00</b>	<b>-\$616,986.06</b>
<b>FLUJO DE EFECTIVO DE LAS ACTIVIDADES DE FINANCIAMIENTO</b>		
<b>INCREMENTO/DISMINUCIÓN NETA EN EL EFECTIVO Y EQUIVALENTES AL EFECTIVO</b>	<b>\$255,857.91</b>	<b>-\$272,479.74</b>
<b>EFECTIVO Y EQUIVALENTES AL EFECTIVO AL INICIO DEL EJERCICIO</b>	<b>\$1,302,109.56</b>	<b>\$1,574,589.30</b>
<b>EFECTIVO Y EQUIVALENTES AL EFECTIVO AL FINAL DEL EJERCICIO</b>	<b>\$1,557,967.47</b>	<b>\$1,302,109.56</b>

"Bajo protesta de decir verdad declaramos que los Estados Financieros y sus notas, son razonablemente correctos y son responsabilidad del emisor".

JORGE A.FIERRO PIERACCINI

Realizó

LIC. VANIA MORENO SOLANO

Revisó

LIC. VANIA MORENO SOLANO

Autorizó



UNIVERSIDAD TECNOLÓGICA METROPOLITANA DE SAN LUIS  
SAN LUIS POTOSÍ

Informe de Pasivos Contingentes  
al 31/ene./2022

Usr: CONTADORA  
Rep: rptPasivosContingentes

Fecha y hora de Impresión | 13/abr./2022  
11:31 a. m.

"En Cumplimiento a lo dispuesto en los artículos 46, Fracción I, Inciso f), y 52 de la Ley General de Contabilidad Gubernamental y de conformidad con lo establecido en el Capítulo VII, Numeral, II, Inciso h) del Manual de Contabilidad Gubernamental emitido por el CONAC, el Ente Público informa lo siguiente:"

SIN INFORMACIÓN QUE  
REVELAR

"Bajo protesta de decir verdad declaramos que los Estados Financieros y sus notas, son razonablemente correctos y son responsabilidad del emisor".

JORGE A. FIERRO PIERACCINI

Realizó

LIC. VANIA MORENO SOLANO

Revisó

LIC. VANIA MORENO SOLANO

Autorizó



AL 31 DE ENERO DE 2022

Con el propósito de dar cumplimiento a los artículos 46 y 49 de la Ley General de Contabilidad Gubernamental, los entes públicos deberán acompañar notas a los estados financieros cuyos rubros así lo requieran, teniendo presente los postulados de revelación suficiente e importancia relativa con la finalidad, que la información sea de mayor utilidad para los usuarios.

A continuación se presentan los tres tipos de notas que acompañan a los estados, a saber:

- a) Notas de desglose;
- b) Notas de memoria (cuentas de orden), y
- c) Notas de gestión administrativa.

**a) NOTAS DE DESGLOSE**

**i) NOTAS AL ESTADO DE SITUACIÓN FINANCIERA**

**Activo**

**Efectivo y Equivalentes**

1. Se informará acerca de los fondos con afectación específica, el tipo y monto de los mismos; de las inversiones financieras se revelará su tipo y monto, su clasificación en corto y largo plazo separando aquellas que su vencimiento sea menor a 3 meses.

A continuación se relacionan las cuentas que integran el rubro de efectivo y equivalentes:

Concepto	2022
EFFECTIVO	\$ .00
BANCOS/ TESORERÍA	\$ 831,105.31
INVERSIONES TEMPORALES (HASTA 3 MESES)	\$ 676,316.56
FONDOS CON AFECTACIÓN ESPECÍFICA	\$ .00
DEPÓSITOS DE FONDOS DE TERCEROS EN GARANTÍA Y/O ADMINISTRACIÓN	\$ 50,545.60
<b>Suma</b>	<b>\$ 1,557,967.47</b>

Bancos/

Representa el monto de efectivo disponible propiedad de **ENTE/INSTITUTO**, en instituciones bancarias, su importe se integra por:

Banco	Importe
RECURSOS PROPIOS	\$ 559,176.61
RECURSOS FEDERALES	\$ 22,063.94
RECURSOS ESTATALES	\$ 249,864.76
<b>Suma \$</b>	<b>831,105.31</b>

**Inversiones Temporales**

Representa el monto de efectivo invertido por **ENTE/INSTITUTO**, la cual se efectúa a plazos que van de inversión a la vista hasta 90 días, su importe se integra por:

Banco	Importe
INVERSIONES RECURSOS PROPIOS	\$ 676,316.56
INVERSIONES RECURSOS FEDERALES	\$ .00
INVERSIONES RECURSOS ESTATALES	\$ .00
<b>Suma \$</b>	<b>676,316.56</b>

**Fondos con Afectación Específica**

Representan el monto de los fondos con afectación específica que deben financiar determinados gastos o actividades.

Banco	Importe
RECURSOS ESTATALES	\$ .00
<b>Suma \$</b>	<b>-</b>

**Derechos a recibir Efectivo y Equivalentes y Bienes o Servicios a Recibir**

2. *Por tipo de contribución se informará el monto que se encuentre pendiente de cobro y por recuperar de hasta cinco ejercicios anteriores, asimismo se deberán considerar los montos sujetos a algún tipo de juicio con una antigüedad mayor a la señalada y la factibilidad de cobro.*

Concepto	2022
CUENTAS POR COBRAR A CORTO PLAZO	\$ 797,565.06
DEUDORES DIVERSOS POR COBRAR A CORTO PLAZO	\$ 10,086.00
OTROS DERECHOS A RECIBIR EFECTIVO O EQUIVALENTES A CORTO PLAZO	\$ 2,671.79
<b>Suma \$</b>	<b>810,324.85</b>

Las Cuentas por Cobrar a Corto Plazo se integran por:

Concepto	2022	2021
CUOTAS ITEP	\$ .00	#/DIV/01
CUOTAS SMART	\$ .00	#/DIV/01
<b>Suma \$</b>	<b>-</b>	<b>#/DIV/01</b>

**Deudores Diversos por Cobrar a Corto Plazo**

Representa el monto de los derechos de cobro a favor del ente público por gastos por comprobar, principalmente relacionados con viáticos.

**Otros Derechos a recibir Efectivo y Equivalentes a Corto Plazo**

Representan los derechos de cobro originados en el desarrollo de las actividades del ente público, de los cuales se espera recibir una contraprestación representada en recursos, bienes o servicios, en un plazo menor o igual a doce meses, no incluidos en las cuentas anteriores.



3. Se elaborará, de manera agrupada, los derechos a recibir efectivo y equivalentes, y bienes o servicios a recibir, (excepto cuentas por cobrar de contribuciones o fideicomisos que se encuentran dentro de inversiones financieras, participaciones y aportaciones de capital) en una desagregación por su vencimiento en días a 90, 180, menor o igual a 365, adicionalmente, se informará de las características cualitativas relevantes que le afecten a estas cuentas.
4. **Bienes Disponibles para su Transformación o Consumo (inventarios)**  
 Se clasificarán como bienes disponibles para su transformación aquellos que se encuentren dentro de la cuenta Inventarios. Esta nota aplica para aquellos entes públicos que realicen algún proceso de transformación y/o elaboración de bienes.  
 En la nota se informará del sistema de costo y método de valuación aplicados a los inventarios, así como la conveniencia de su aplicación dada la naturaleza de los mismos. Adicionalmente, se revelará el impacto en la información financiera por cambios en el método o sistema.
5. De la cuenta Almacén se informará acerca del método de valuación, así como la conveniencia de su aplicación. Adicionalmente, se revelará el impacto en la información financiera por cambios en el método.

**Inversiones Financieras**

6. De la cuenta Inversiones financieras, que considera los fideicomisos, se informará de éstos los recursos asignados por tipo y monto, y características significativas que tengan o puedan tener alguna incidencia en las mismas.

7. Se informará de las inversiones financieras, los saldos de las participaciones y aportaciones de capital.

**Bienes Muebles, Inmuebles e Intangibles**

8. Se informará de manera agrupada por cuenta, los rubros de Bienes Muebles e Inmuebles, el monto de la depreciación del ejercicio y la acumulada, el método de depreciación, tasas aplicadas y los criterios de aplicación de los mismos. Asimismo, se informará de las características significativas del estado en que se encuentren los activos.
9. Se informará de manera agrupada por cuenta, los rubros de activos intangibles y diferidos, su monto y naturaleza, amortización del ejercicio, amortización acumulada, tasa y método aplicados.

**Bienes Inmuebles, Infraestructura y Construcciones en Proceso**

Se integra de la siguiente manera:

Concepto	2022
EDIFICIOS NO HABITACIONALES	\$ 68,121,013.98
CONSTRUCCIONES EN PROCESO EN BIENES PROPIOS	\$ 1,189,252.85
<b>Subtotal BIENES INMUEBLES, INFRAESTRUCTURA Y CONSTRUCCIONES EN PROCESO \$</b>	<b>69,310,266.83</b>

**Bienes Muebles, Intangibles y Depreciaciones**

Se integra de la siguiente manera:

Concepto	2022
----------	------



**NOMBRE DEL ENTE PÚBLICO**  
**ESTADO DE**  
**NOTAS A LOS ESTADOS FINANCIEROS**

MOBILIARIO Y EQUIPO DE ADMINISTRACIÓN	\$ 4,280,979.57
MOBILIARIO Y EQUIPO EDUCACIONAL Y RECREATIVO	\$ 10,280,435.24
VEHICULOS Y EQUIPO DE TRANSPORTE	\$ 365,400.00
MAQUINARIA, OTROS EQUIPOS Y HERRAMIENTAS	\$ 162,284.68
<b>Subtotal BIENES MUEBLES \$</b>	<b>15,089,099.49</b>
SOFTWARE	\$ 59,769.36
LICENCIAS	\$ 54,109.87
<b>Subtotal ACTIVOS INTANGIBLES \$</b>	<b>113,879.23</b>
DEPRECIACIÓN, DETERIORO Y AMORTIZACIÓN ACUMULADA DE BIENES	\$ 1,760,822.15
<b>Subtotal DEPRECIACIÓN, DETERIORO Y AMORTIZACIÓN ACUMULADA DE BIENES \$</b>	<b>1,760,822.15</b>
ACTIVOS DIFERIDOS	\$ 32,712.00
<b>Subtotal ACTIVOS DIFERIDOS \$</b>	<b>32,712.00</b>
<b>Activo Diferido</b>	<b>13,454,868.57</b>

Se integran de la siguiente manera:

Concepto	2022
<b>Estimaciones y Deterioros</b>	\$ .00

10. Se informarán los criterios utilizados para la determinación de las estimaciones, por ejemplo: estimación de inventarios, deterioro de cuentas incobrables, estimación de inventarios, deterioro de activos biológicos y cualquier otra que aplique.

**Otros Activos**

11. De las cuentas de otros activos se informará por tipo circulante o no circulante, los montos totales asociados y sus características cualitativas significativas que les impacten financieramente.

**Pasivo**

1. Se elaborará una relación de las cuentas y documentos por pagar en una desagregación por su vencimiento en días a 90, 180, menor o igual a 365 y mayor a 365. Asimismo, se informará sobre la factibilidad del pago de dichos pasivos.

2. Se informará de manera agrupada los recursos localizados en Fondos de Bienes de Terceros en Administración y/o en Garantía a corto y largo plazo, así como la naturaleza de dichos recursos y sus características cualitativas significativas que les afecten o pudieran afectarlas financieramente.

3. Se informará de las cuentas de los pasivos diferidos y otros, su tipo, monto y naturaleza, así como las características significativas que les impacten o pudieran impactarlas financieramente.

Este género se compone de dos grupos, el Pasivo Circulante y el Pasivo No Circulante, en éstos inciden pasivos derivados de operaciones por servicios personales, cuentas por pagar por operaciones presupuestarias devengadas y



contabilizadas al 30 de septiembre del ejercicio correspondiente, pasivos por obligaciones laborales, a continuación se presenta la integración del pasivo:

Concepto	2022
PASIVO CIRCULANTE	\$ 152,900.34
PASIVO NO CIRCULANTE	\$ .00
<b>Suma de Pasivo \$</b>	<b>152,900.34</b>

**Pasivo Circulante**

Destacan entre las principales partidas del Pasivo Circulante las siguientes:

Concepto	Importe
SERVICIOS PERSONALES POR PAGAR A CORTO PLAZO	\$ 13,673.71
RETENCIONES Y CONTRIBUCIONES POR PAGAR A CORTO PLAZO	\$ 54,778.43
INGRESOS POR CLASIFICAR	\$ .00
PROVEEDORES POR PAGAR A CORTO PLAZO	\$ .00
OTRAS CUENTAS POR PAGAR A CORTO PLAZO	\$ 84,448.20
<b>Suma PASIVO CIRCULANTE \$</b>	<b>152,900.34</b>

**Servicios Personales por Pagar a Corto Plazo**

El importe de esta cuenta esta constituido principalmente por: Aportaciones de Seguridad Social (patronal), mismas que se pagan en los meses de octubre y noviembre; Prima Vacacional, cuyo importe se paga en diciembre; Aguinaldo cuyo importe se pagará en el mes de noviembre.

**Retenciones por Pagar a Corto Plazo**

El importe de esta cuenta esta constituido principalmente por: Retenciones de ISR por Sueldos y Salarios, Honorarios y por Arrendamiento, mismo que se pagan en el mes de octubre; retenciones derivadas de aportaciones de seguridad social (Trabajadores) mismas que se liquidan en el mes de octubre.

**Ingresos por Clasificar a Corto Plazo**

Representa los recursos depositados de **ENTE/INSTITUTO**, pendientes de clasificar según los conceptos del Clasificador por Rubros de Ingresos.

**Proveedores por Pagar a Corto Plazo**

Representa los adeudos con proveedores derivados de operaciones de **ENTE/INSTITUTO**, con vencimiento menor o igual a doce meses.

**Pasivo No Circulante**

Destacan entre las principales partidas del Pasivo No Circulante las siguientes:

Concepto	2022
----------	------



Suma de GASTOS Y OTRAS PÉRDIDAS \$ 512,338.00

A su vez se presentan aquellos rubros que en forma individual representan el 8.0% o más del total de los gastos:

Concepto	Importe	%
REMUNERACIONES AL PERSONAL DE CARÁCTER PERMANENTE	\$ 449,294.31	88%
SERVICIOS PROFESIONALES, CIENTÍFICOS Y TÉCNICOS Y OTROS SERVICIOS	\$ .00	0%
SEGURIDAD SOCIAL	\$ .00	0%

**III) NOTAS AL ESTADO DE VARIACIÓN EN LA HACIENDA PÚBLICA**

1. Se informará de manera agrupada, acerca de las modificaciones al patrimonio contribuido por tipo, naturaleza y monto.
2. Se informará de manera agrupada, acerca del monto y procedencia de los recursos que modifican al patrimonio generado.

En el periodo que se informa no hubo variaciones al Patrimonio Contribuido  
En el periodo que se informa el patrimonio generado, procede de la recepción de las aportaciones ordinarias tanto por las entidades federativas y la Secretaría de Hacienda y Crédito Público, así como por la recepción de aportaciones extraordinarias tanto de entidades federativas y municipales.

**IV) NOTAS AL ESTADO DE FLUJOS DE EFECTIVO**

**Efectivo y equivalentes**

1. El análisis de los saldos inicial y final que figuran en la última parte del Estado de Flujo de Efectivo en la cuenta de efectivo y equivalentes es como sigue:

Concepto	2022
EFECTIVO	\$ .00
BANCOS/TESORERÍA	\$ 831,105.31
INVERSIONES TEMPORALES (HASTA 3 MESES)	\$ 676,316.56
FONDOS CON AFECTACIÓN ESPECÍFICA	\$ .00
<b>Total de EFECTIVO Y EQUIVALENTES \$</b>	<b>1,507,421.87</b>

2. Detallar las adquisiciones de bienes muebles e inmuebles con su monto global y, en su caso, el porcentaje de estas adquisiciones que fueron realizadas mediante subsidios de capital del sector central. Adicionalmente, revelar el importe de los pagos que durante el periodo se hicieron por la compra de los elementos citados.

3. Conciliación de los Flujos de Efectivo Netos de las Actividades de Operación y la cuenta de Ahorro/Desahorro antes de Rubros Extraordinarios.

	2022	2021
<b>Ahorro/Desahorro antes de rubros Extraordinarios</b>		
Movimientos de partidas (o rubros) que no afectan al efectivo.		
Depreciación		
Amortización		
Incrementos en las provisiones		



PROVISIÓN PARA CONTINGENCIAS A LARGO PLAZO

Suma de Pasivos a Largo Plazo \$ .00

**II) NOTAS AL ESTADO DE ACTIVIDADES**

**Ingresos de Gestión**

- De los rubros de impuestos, contribuciones de mejoras, derechos, productos, aprovechamientos, participaciones y aportaciones, y transferencias, subsidios, otras ayudas y asignaciones, se informarán los montos totales de cada clase (tercer nivel del Clasificador por Rubro de Ingresos), así como de cualquier característica significativa.
- Se informará, de manera agrupada, el tipo, monto y naturaleza de la cuenta de otros ingresos, asimismo se informará de sus características significativas.

Concepto	Importe
INGRESOS POR CUOTAS ALUMNOS	\$ 172,350.00
CENTRO DE IDIOMAS	\$ .00
INGRESOS EJERCICIO ANTERIOR	\$ .00
INGRESOS POR PREINSCRIPCIÓN	\$ 35,840.00
BASES DE LICITACION	\$ .00
SERVICIOS TECNOLÓGICOS	\$ .00
<b>Subtotal Ingresos por Venta de Bienes y Servicios</b>	<b>208,190.00</b>
CONVENIOS ESTATALES	\$ 235,554.04
CONVENIOS ESTATALES	\$ 223,242.32
<b>Subtotal Convenios</b>	<b>458,796.36</b>
INTERESES GANADOS DE VALORES, CRÉDITOS, BONOS Y OTROS (R.F.)	\$ 1,030.73
INTERESES GANADOS DE VALORES, CRÉDITOS, BONOS Y OTROS (R.F.)	\$ .00
INTERESES GANADOS DE VALORES, CRÉDITOS, BONOS Y OTROS (R.E.)	\$ .00
<b>Subtotal Productos Financieros</b>	<b>1,030.73</b>
OTROS INGRESOS Y BENEFICIOS VARIOS (IP)	\$ .00
<b>Subtotal Otros</b>	<b>-</b>
<b>Suma</b>	<b>668,017.09</b>

**Gastos y Otras Pérdidas:**

- Explicar aquellas cuentas de gastos de funcionamiento, transferencias, subsidios y otras ayudas, participaciones y aportaciones, otros gastos y pérdidas extraordinarias, así como los ingresos y gastos extraordinarios, que en lo individual representen el 10% o más del total de los gastos.

Concepto	Importe
GASTOS DE FUNCIONAMIENTO	\$ 512,338.00
TRANSFERENCIAS, ASIGNACIONES, SUBSIDIOS Y OTRAS AYUDAS	\$ .00
PARTICIPACIONES Y APORTACIONES	\$ .00
INTERESES, COMISIONES Y OTROS GASTOS DE LA DEUDA PÚBLICA	\$ .00
OTROS GASTOS Y PÉRDIDAS EXTRAORDINARIAS	\$ .00



Incremento en inversiones producido por revaluación  
 Ganancia/pérdida en venta de propiedad, planta y equipo  
 Incremento en cuentas por cobrar  
 Partidas extraordinarias

Las cuentas que aparecen en el cuadro anterior no son exhaustivas y tienen como finalidad ejemplificar el formato que se sugiere para elaborar la nota.

V) **CONCILIACIÓN ENTRE LOS INGRESOS PRESUPUESTARIOS Y CONTABLES, ASÍ COMO ENTRE LOS EGRESOS PRESUPUESTARIOS Y LOS GASTOS CONTABLES**

La conciliación se presentará atendiendo a lo dispuesto por el Acuerdo por el que se emite el formato de conciliación entre los ingresos presupuestarios y contables, así como entre los egresos presupuestarios y los gastos contables.

b) **NOTAS DE MEMORIA (CUENTAS DE ORDEN)**

Las cuentas de orden se utilizan para registrar movimientos de valores que no afecten o modifiquen el balance del ente contable, sin embargo, su incorporación en libros es necesaria con fines de recordatorio contable, de control y en general sobre los aspectos administrativos, o bien, para consignar sus derechos o responsabilidades contingentes que puedan, o no, presentarse en el futuro.

Las cuentas que se manejan para efectos de estas Notas son las siguientes:

**Cuentas de Orden Contables y Presupuestarias:**

*Contables:*

Valores  
 Emisión de obligaciones  
 Avalés y garantías  
 Juicios

Contratos para Inversión Mediante Proyectos para Prestación de Servicios (PPS) y Similares

Bienes concesionados o en comodato

<b>Concepto</b>	<b>Importe</b>
VALORES	\$ .00
EMISIÓN DE OBLIGACIONES	\$ .00
AVALES Y GARANTÍAS	\$ .00
JUICIOS	\$ .00
INVERSIÓN MEDIANTE PROYECTOS PARA PRESTACIÓN DE SERVICIOS (PPS) Y SIMILARES	\$ .00
BIENES EN CONCESIONADOS O EN COMODATO	\$ .00
<b>Suma CUENTAS DE ORDEN CONTABLES</b>	<b>\$ .00</b>





Presupuestarias:

Cuentas de ingresos  
Cuentas de egresos

Se informará, de manera agrupada, en las Notas a los Estados Financieros las cuentas de orden contables y cuentas de orden presupuestario:

1. Los valores en custodia de instrumentos prestados a formadores de mercado e instrumentos de crédito recibidos en garantía de los formadores de mercado u otros.
2. Por tipo de emisión de instrumento: monto, tasa y vencimiento.
3. Los contratos firmados de construcciones por tipo de contrato.

**c) NOTAS DE GESTIÓN ADMINISTRATIVA**

**1. Introducción**

Los Estados Financieros de los entes públicos, proveen de información financiera a los principales usuarios de la misma, al Congreso y a los ciudadanos.

El objetivo del presente documento es la revelación del contexto y de los aspectos económicos-financieros más relevantes que influyeron en las decisiones del periodo, y que deberán ser considerados en la elaboración de los estados financieros. De esta manera, se informa y explica la respuesta del gobierno a las condiciones relacionadas con la información financiera de cada periodo de gestión; además, de exponer aquellas políticas que podrían afectar la toma de decisiones en periodos posteriores.

**2. Panorama Económico y Financiero**

Se informará sobre las principales condiciones económico-financieras bajo las cuales el ente público estuvo operando, y las cuales influyeron en la toma de decisiones de la administración; tanto a nivel local como federal.

**3. Autorización e Historia**

Se informará sobre:

- a) Fecha de creación del ente.
- b) Principales cambios en su estructura.

**4. Organización y Objeto Social**

Se informará sobre:

- a) Objeto social.
- b) Principal actividad.
- c) Ejercicio fiscal.
- d) Régimen jurídico.



- e) Consideraciones fiscales del ente: revelar el tipo de contribuciones que esté obligado a pagar o retener.
- f) Estructura organizacional básica.
- g) Fideicomisos, mandatos y análogos de los cuales es fideicomitente o fideicomisario.

**5. Bases de Preparación de los Estados Financieros**

Se informará sobre:

- a) Si se ha observado la normatividad emitida por el CONAC y las disposiciones legales aplicables.
- b) La normatividad aplicada para el reconocimiento, valuación y revelación de los diferentes rubros de la información financiera, así como las bases de medición utilizadas para la elaboración de los estados financieros; por ejemplo:
  - costo histórico, valor de realización, valor razonable, valor de recuperación o cualquier otro método empleado y los criterios de aplicación de los mismos.
  - Postulados básicos.
  - Normatividad supletoria. En caso de emplear varios grupos de normatividades (normatividades supletorias), deberá realizar la justificación razonable correspondiente, su alineación con los PBOG y a las características cualitativas asociadas descritas en el MCGG (documentos publicados en el Diario Oficial de la Federación, agosto 2009).
- c) Para las entidades que por primera vez estén implementando la base devengado de acuerdo a la Ley de Contabilidad, deberán:

- Revelar las nuevas políticas de reconocimiento;
- Si han de implementarse;
- Revelar los cambios en las políticas, la clasificación y medición de las mismas, así como su impacto en la información financiera, y
- Presentar los últimos estados financieros con la normatividad anteriormente utilizada con las nuevas políticas para fines de comparación en la transición a la base devengado.

**6. Políticas de Contabilidad Significativas**

Se informará sobre:

- a) Actualización: se informará del método utilizado para la actualización del valor de los activos, pasivos y Hacienda Pública/Patrimonio y las razones de dicha elección. Así como informar de la desconexión o reconexión intencional.
- b) Informar sobre la realización de operaciones en el extranjero y de sus efectos en la información financiera gubernamental.
- c) Método de valuación de la inversión en acciones de Compañías subsidiarias no consolidadas y asociadas.
- d) Sistema y método de valuación de inventarios y costo de lo vendido.
- e) Beneficios a empleados: revelar el cálculo de la reserva actuarial, valor presente de los ingresos esperados comparado con el valor presente de la estimación de gastos tanto de los beneficiarios actuales como futuros.

- f) Provisiones: objetivo de su creación, monto y plazo.
- g) Reservas: objetivo de su creación, monto y plazo.
- h) Cambios en políticas contables y corrección de errores junto con la revelación de los efectos que se tendrá en la información financiera del ente público, ya sea retrospectivos o prospectivos.

- i) Reclasificaciones: se deben revelar todos aquellos movimientos entre cuentas por efectos de cambios en los tipos de operaciones.  
Reclasificación y cancelación de saldos.

**7. Posición en Moneda Extranjera y Protección por Riesgo Cambiario**

Se informará sobre:

- a) Activos en moneda extranjera.



- b) Pasivos en moneda extranjera.
- c) Posición en moneda extranjera.
- d) Tipo de cambio.
- e) Equivalente en moneda nacional.

Lo anterior, por cada tipo de moneda extranjera que se encuentre en los rubros de activo y pasivo. Adicionalmente, se informará sobre los métodos de protección de riesgo por variaciones en el tipo de cambio.

**8. Reporte Analítico del Activo**

Debe mostrar la siguiente información:

- a) Vida útil o porcentajes de depreciación, deterioro o amortización utilizados en los diferentes tipos de activos.
- b) Cambios en el porcentaje de depreciación o valor residual de los activos.
- c) Importe de los gastos capitalizados en el ejercicio, tanto financieros como de investigación y desarrollo.
- d) Riesgos por tipo de cambio o tipo de interés de las inversiones financieras.
- e) Valor activado en el ejercicio de los bienes construidos por la entidad.
- f) Otras circunstancias de carácter significativo que afecten el activo, tales como bienes en garantía, señalados en embargos, litigios, títulos de inversiones entregados en garantías, baja significativa del valor de inversiones financieras, etc.
- g) Desmantelamiento de Activos, procedimientos, implicaciones, efectos contables.
- h) Administración de activos; planeación con el objetivo de que el ente los utilice de manera más efectiva.

Adicionalmente, se deben incluir las explicaciones de las principales variaciones en el activo, en cuadros comparativos como sigue:

- a) Inversiones en valores.
- b) Patrimonio de Organismos descentralizados de Control Presupuestario Indirecto.
- c) Inversiones en empresas de participación mayoritaria.
- d) Inversiones en empresas de participación minoritaria.
- e) Patrimonio de organismos descentralizados de control presupuestario directo, según corresponda.

**9. Fideicomisos, Mandatos y Análogos**

Se deberá informar:

- a) Por ramo administrativo que los reporta.
- b) Enlistar los de mayor monto de disponibilidad, relacionando aquéllos que conforman el 80% de las disponibilidades.

**10. Reporte de la Recaudación**

- a) Análisis del comportamiento de la recaudación correspondiente al ente público o cualquier tipo de ingreso, de forma separada los ingresos locales de los federales.
- b) Proyección de la recaudación e ingresos en el mediano plazo.

**11. Información sobre la Deuda y el Reporte Analítico de la Deuda**

- a) Utilizar al menos los siguientes indicadores: deuda respecto al PIB y deuda respecto a la recaudación tomando, como mínimo, un periodo igual o menor a 5 años.
- b) Información de manera agrupada por tipo de valor gubernamental o instrumento financiero en la que se consideren intereses, comisiones, tasa, perfil de vencimiento y otros gastos de la deuda.



**12. Calificaciones otorgadas**

Informar, tanto del ente público como cualquier transacción realizada, que haya sido sujeta a una calificación crediticia.

**13. Proceso de Mejora**

Se informará de:

- a) Principales Políticas de control interno.
- b) Medidas de desempeño financiero, metas y alcance.

**14. Información por Segmentos**

Cuando se considere necesario se podrá revelar la información financiera de manera segmentada debido a la diversidad de las actividades y operaciones que realizan los entes públicos, ya que la misma proporciona información acerca de. Consecuentemente, esta información contribuye al análisis más preciso de la situación financiera, grados y fuentes de riesgo y crecimiento potencial de negocio.

**15. Eventos Posteriores al Cierre**

El ente público informará el efecto en sus estados financieros de aquellos hechos ocurridos en el período posterior al que informa, que proporcionan mayor evidencia sobre eventos que le afectan económicamente y que no se conocían a la fecha de cierre.

**16. Partes Relacionadas**

Se debe establecer por escrito que no existen partes relacionadas que pudieran ejercer influencia significativa sobre la toma de decisiones financieras y operativas.

**17. Responsabilidad Sobre la Presentación Razonable de la Información Contable**

La Información Contable deberá estar firmada en cada página de la misma e incluir al final la siguiente leyenda: "Bajo protesta de decir verdad declaramos que los Estados Financieros y sus notas, son razonablemente correctos y son

"Bajo protesta de decir verdad declaramos que los Estados Financieros y sus notas, son razonablemente correctos y son responsabilidad del amosor".





# UNIVERSIDAD TECNOLÓGICA METROPOLITANA DE SAN LUIS POTOSÍ

## SAN LUIS POTOSÍ

### Estado Analítico del Activo

Del 01/ene./2022 al 31/ene./2022

(Cifras en Pesos)

Usr: CONTADORA  
Rep: rptEstadoAnaliticoDeActivosYPasivos\_R

Fecha y hora de Impresión: 13/abr./2022 11:46 a. m.

Concepto	Saldo Inicial	Cargos del periodo	Abonos del periodo	Saldo Final	Variación del Periodo
<b>ACTIVO</b>	<b>\$84,869,354.75</b>	<b>\$2,100,355.24</b>	<b>\$1,831,207.27</b>	<b>\$85,138,502.72</b>	<b>\$269,147.97</b>
<b>ACTIVO CIRCULANTE</b>	<b>\$2,104,219.35</b>	<b>\$2,100,355.24</b>	<b>\$1,831,207.27</b>	<b>\$2,373,367.32</b>	<b>\$269,147.97</b>
EFFECTIVO Y EQUIVALENTES	\$1,302,109.56	\$1,419,048.09	\$1,163,190.18	\$1,557,967.47	\$255,857.91
DERECHOS A RECIBIR EFECTIVO O EQUIVALENTES	\$797,034.79	\$681,307.15	\$668,017.09	\$810,324.85	\$13,290.06
DERECHOS A RECIBIR BIENES O SERVICIOS	\$5,075.00	\$0.00	\$0.00	\$5,075.00	\$0.00
<b>ACTIVO NO CIRCULANTE</b>	<b>\$82,765,135.40</b>	<b>\$0.00</b>	<b>\$0.00</b>	<b>\$82,765,135.40</b>	<b>\$0.00</b>
BIENES INMUEBLES, INFRAESTRUCTURA Y CONSTRUCCIONES EN PROCESO	\$69,310,266.83	\$0.00	\$0.00	\$69,310,266.83	\$0.00
BIENES MUEBLES	\$15,069,099.49	\$0.00	\$0.00	\$15,069,099.49	\$0.00
ACTIVOS INTANGIBLES	\$113,879.23	\$0.00	\$0.00	\$113,879.23	\$0.00
DEPRECIACIÓN, DETERIORO Y AMORTIZACIÓN ACUMULADA DE BIENES	-\$1,760,822.15	\$0.00	\$0.00	-\$1,760,822.15	\$0.00
ACTIVOS DIFERIDOS	\$32,712.00	\$0.00	\$0.00	\$32,712.00	\$0.00

"Bajo protesta de decir verdad declaramos que los Estados Financieros y sus notas, son razonablemente correctos y son responsabilidad del emisor".

\_\_\_\_\_  
JORGE A. FIERRO PIERACCINI  
Realizó

\_\_\_\_\_  
LIC. VANIA MORENO SOLANO

\_\_\_\_\_  
LIC. VANIA MORENO SOLANO

Autorizó



**UNIVERSIDAD TECNOLÓGICA METROPOLITANA DE SAN LUIS POTOSÍ**  
**SAN LUIS POTOSÍ**

**Estado Analítico de la Deuda y Otros Pasivos**

Del 01/ene./2022 Al 31/ene./2022

Usr: CONTADORA  
 Rep: rptEstadoAnaliticoDeudaYPasivos

Fecha y 13/abr./2022

hora de Impresión 11:51 a. m.

(Cifras en Pesos)

Denominación de las Deudas	Moneda de Contratación	Institución o País Acreedor	Saldo Inicial del Periodo	Saldo Final del Periodo
<b>DEUDA PÚBLICA</b>				
<b>Corto Plazo</b>				
<b>Deuda Interna</b>				
Instituciones de Crédito	Peso	México	\$0.00	\$0.00
Títulos y Valores	Peso	México	\$0.00	\$0.00
Arrendamientos Financieros	Peso	México	\$0.00	\$0.00
<b>Deuda Externa</b>				
Organismos Financieros Internacionales	Peso	México	\$0.00	\$0.00
Deuda Bilateral	Peso	México	\$0.00	\$0.00
Títulos y Valores	Peso	México	\$0.00	\$0.00
Arrendamientos Financieros	Peso	México	\$0.00	\$0.00
<b>Subtotal de Deuda Pública a Corto Plazo</b>	<b>Peso</b>	<b>México</b>	<b>\$0.00</b>	<b>\$0.00</b>
<b>Largo Plazo</b>				
<b>Deuda Interna</b>				
Instituciones de Crédito	Peso	México	\$0.00	\$0.00
Títulos y Valores	Peso	México	\$0.00	\$0.00
Arrendamientos Financieros	Peso	México	\$0.00	\$0.00
<b>Deuda Externa</b>				
Organismos Financieros Internacionales	Peso	México	\$0.00	\$0.00
Deuda Bilateral	Peso	México	\$0.00	\$0.00
Títulos y Valores	Peso	México	\$0.00	\$0.00
Arrendamientos Financieros	Peso	México	\$0.00	\$0.00
<b>Subtotal de Deuda Pública a Largo Plazo</b>	<b>Peso</b>	<b>México</b>	<b>\$0.00</b>	<b>\$0.00</b>
<b>Total de Otros Pasivos</b>	<b>Peso</b>	<b>México</b>	<b>\$39,431.46</b>	<b>\$152,900.34</b>
<b>Total de Deuda Pública y Otros Pasivos</b>	<b>Peso</b>	<b>México</b>	<b>\$39,431.46</b>	<b>\$152,900.34</b>



**UNIVERSIDAD TECNOLÓGICA METROPOLITANA DE SAN LUIS POTOSÍ**  
**SAN LUIS POTOSÍ**

**Estado Analítico de la Deuda y Otros Pasivos**  
**Del 01/ene./2022 Al 31/ene./2022**  
 (Cifras en Pesos)

Fecha y hora de Impresión: 13/abr./2022 11:51 a. m.

Usu: CONTADORA  
 Rep: rptEstadoAnaliticoDeudaYPasivos

Denominación de las Deudas	Moneda de Contratación	Institución o País Acreedor	Saldo Inicial del Periodo	Saldo Final del Periodo
<b>DEUDA PÚBLICA</b>				

"Bajo protesta de decir verdad declaramos que los Estados Financieros y sus notas, son razonablemente correctos y son responsabilidad del emisor".

\_\_\_\_\_  
 JORGE A. FIERRO PIERACCINI  
 Realizó

\_\_\_\_\_  
 LIC. VANIA MORENO SOLANO  
 Revisó

\_\_\_\_\_  
 LIC. VANIA MORENO SOLANO  
 Autorizó



# UNIVERSIDAD TECNOLÓGICA METROPOLITANA DE SAN LUIS POTOSÍ

## SAN LUIS POTOSÍ

**Estado Analítico de Ingresos**  
Del 01/ene./2022 Al 31/ene./2022

Usu: CONTADORA  
Rep: rptEstadoPresupuestoIngresosRB\_CP\_2019

Fecha y hora de Impresión: 13/abr./2022 12:00 p. m.

Rubro de Ingresos	Ingreso					Diferencia (6=5-1)
	Estimado (1)	Ampliaciones y Reducciones (2)	Modificado (3=1+2)	Devengado (4)	Recaudado (5)	
IMPUESTOS	\$0.00	\$0.00	\$0.00	\$0.00	\$0.00	0.00
CUOTAS Y APORTACIONES DE SEGURIDAD SOCIAL	\$0.00	\$0.00	\$0.00	\$0.00	\$0.00	0.00
CONTRIBUCIONES DE MEJORAS	\$0.00	\$0.00	\$0.00	\$0.00	\$0.00	0.00
DERECHOS	\$0.00	\$0.00	\$0.00	\$0.00	\$0.00	0.00
PRODUCTOS	\$0.00	\$0.00	\$0.00	\$0.00	\$0.00	0.00
APROVECHAMIENTOS	\$0.00	\$0.00	\$0.00	\$0.00	\$0.00	0.00
INGRESOS POR VENTA DE BIENES, PRESTACION DE SERVICIOS Y OTROS	\$2,595,000.00	\$1,030.73	\$2,596,030.73	\$209,220.73	\$209,220.73	-2,385,779.27
PARTICIPACIONES, APORTACIONES, CONVENIOS, INCENTIVOS DERIVAD	\$11,349,866.00	\$0.00	\$11,349,866.00	\$458,796.36	\$458,796.36	-10,891,069.64
TRANSFERENCIAS, ASIGNACIONES, SUBSIDIOS Y SUBVENCIONES, Y PE	\$0.00	\$0.00	\$0.00	\$0.00	\$0.00	0.00
INGRESOS DERIVADOS DE FINANCIAMIENTOS	\$0.00	\$0.00	\$0.00	\$0.00	\$0.00	0.00
<b>Total</b>	<b>\$13,944,866.00</b>	<b>\$1,030.73</b>	<b>\$13,945,896.73</b>	<b>\$668,017.09</b>	<b>\$668,017.09</b>	<b>-13,276,848.91</b>

Estado Analítico de Ingresos por Fuente de Financiamiento	Ingreso					Diferencia (6=5-1)
	Estimado (1)	Ampliaciones / (Reducciones) (2)	Modificado (3=1+2)	Devengado (4)	Recaudado (5)	
<b>Ingresos del Poder Ejecutivo Federal o Estatal y de los Municipios</b>						
IMPUESTOS	\$0.00	\$0.00	\$0.00	\$0.00	\$0.00	0.00
CUOTAS Y APORTACIONES DE SEGURIDAD SOCIAL	\$0.00	\$0.00	\$0.00	\$0.00	\$0.00	0.00
CONTRIBUCIONES DE MEJORAS	\$0.00	\$0.00	\$0.00	\$0.00	\$0.00	0.00
DERECHOS	\$0.00	\$0.00	\$0.00	\$0.00	\$0.00	0.00
PRODUCTOS	\$0.00	\$0.00	\$0.00	\$0.00	\$0.00	0.00
APROVECHAMIENTOS	\$0.00	\$0.00	\$0.00	\$0.00	\$0.00	0.00
PARTICIPACIONES, APORTACIONES, CONVENIOS, INCENTIVOS DER	\$11,349,866.00	\$0.00	\$11,349,866.00	\$458,796.36	\$458,796.36	-10,891,069.64
TRANSFERENCIAS, ASIGNACIONES, SUBSIDIOS Y SUBVENCIONES,	\$0.00	\$0.00	\$0.00	\$0.00	\$0.00	0.00
<b>Ingresos de los Entes Públicos de los Poderes Legislativo y Judicial, de los Organos Autónomos y del Sector Paraestatal o Paramunicipal, así como de las Empresas Productivas del Estado</b>						
CUOTAS Y APORTACIONES DE SEGURIDAD SOCIAL	\$0.00	\$0.00	\$0.00	\$0.00	\$0.00	0.00
PRODUCTOS	\$0.00	\$0.00	\$0.00	\$0.00	\$0.00	0.00
INGRESOS POR VENTA DE BIENES, PRESTACION DE SERVICIOS Y	\$2,595,000.00	\$1,030.73	\$2,596,030.73	\$209,220.73	\$209,220.73	-2,385,779.27
TRANSFERENCIAS, ASIGNACIONES, SUBSIDIOS Y SUBVENCIONE	\$0.00	\$0.00	\$0.00	\$0.00	\$0.00	0.00
<b>Ingresos Derivados de Financiamiento</b>						
INGRESOS DERIVADOS DE FINANCIAMIENTOS	\$0.00	\$0.00	\$0.00	\$0.00	\$0.00	0.00
<b>Total</b>	<b>\$13,944,866.00</b>	<b>\$1,030.73</b>	<b>\$13,945,896.73</b>	<b>\$668,017.09</b>	<b>\$668,017.09</b>	<b>-13,276,848.91</b>
<b>Ingresos Excedentes</b>						





**UNIVERSIDAD TECNOLÓGICA METROPOLITANA DE SAN LUIS POTOSÍ**  
**SAN LUIS POTOSÍ**

**Estado Analítico de Ingresos**  
**Del 01/ene./2022 Al 31/ene./2022**

Usu: CONTADORA  
Rep: rptEstadoPresupuestoIngresosRB\_CP\_2019

Fecha y hora de Impresión | 13/abr./2022 | 12:00 p. m.

  
\_\_\_\_\_  
JORGE A. FIERRO PIERACCINI  
Realizó

  
\_\_\_\_\_  
LIC. VANIA MORENO SOLANO  
Revisó

  
\_\_\_\_\_  
LIC. VANIA MORENO SOLANO  
Autorizó



# UNIVERSIDAD TECNOLÓGICA METROPOLITANA DE SAN LUIS POTOSÍ

## SAN LUIS POTOSÍ


### Estado Analítico del Ejercicio del Presupuesto de Egresos Clasificación Administrativa - Sector Paraestatal

Usr: CONTADORA  
Rep: rptEstadoPresupuestoEgresos-UA3\_GB\_SC


Fecha y hora de Impresión: 13/abr./2022 12:04 p. m.

Del 01/ene./2022 Al 31/ene./2022

Concepto	Egresos					
	Aprobado	Ampliaciones / (Reducciones)	Modificado	Devengado	Pagado	Subejercicio
	1	2	3=(1+2)	4	5	6 = ( 3 - 4 )
<b>TOTAL DEL GASTO</b>	<b>\$13,944,866.00</b>	<b>\$1,030.73</b>	<b>\$13,945,896.73</b>	<b>\$512,338.00</b>	<b>\$512,338.00</b>	<b>\$13,433,558.73</b>
NTIDADES PARAESTATALES Y FIDEICOMISOS NO EMPRESARIALES Y NO FINANCIEROS	\$13,944,866.00	\$1,030.73	\$13,945,896.73	\$512,338.00	\$512,338.00	\$13,433,558.73

  
 \_\_\_\_\_  
 JORGE A. PIERACCINI

Realizó

  
 \_\_\_\_\_  
 LIC. VANJA MORENO SOLANO

Revisó

  
 \_\_\_\_\_  
 LIC. VANJA MORENO SOLANO

Autorizó



# UNIVERSIDAD TECNOLÓGICA METROPOLITANA DE SAN LUIS POTOSÍ

## SAN LUIS POTOSÍ

### Estado Analítico del Ejercicio del Presupuesto de Egresos Clasificación Administrativa - Orden de Gobierno

Usr: CONTADORA  
Rep: rptEstadoPresupuestoEgresos\_UA3\_GB\_SC

Fecha y hora de Impresión | 13/abr./2022 | 12:04 p. m.

Concepto	Egresos					Subejercicio
	Aprobado	Ampliaciones / (Reducciones)	Modificado	Devengado	Pagado	
1		2	3=(1+2)	4	5	6 = ( 3 - 4 )

JORGE A. FIERRO PIERACCINI

Realizó

LIC. VANIA MORENO SOLANO

Revisó

LIC. VANIA MORENO SOLANO

Autorizó

**Estado Analítico del Ejercicio del Presupuesto de Egresos**  
**Clasificación Económica (por Tipo de Gasto)**

| Del 01/ene./2022 Al 31/ene./2022

Fecha y hora de Impresión | 13/abr./2022 12:05 p. m.

Concepto	Egresos					
	Aprobado	Ampliaciones / (Reducciones)	Modificado	Devengado	Pagado	Subejercicio
	1	2	3=(1+2)	4	5	6 = ( 3 - 4 )
Gasto Corriente	\$12,992,047.20	\$1,030.73	\$12,993,077.93	\$512,338.00	\$512,338.00	\$12,480,739.93
Gasto de Capital	\$952,818.80	\$0.00	\$952,818.80	\$0.00	\$0.00	\$952,818.80
<b>Total del Gasto</b>	<b>\$13,944,866.00</b>	<b>\$1,030.73</b>	<b>\$13,945,896.73</b>	<b>\$512,338.00</b>	<b>\$512,338.00</b>	<b>\$13,433,558.73</b>

\_\_\_\_\_  
 JORGE A. FIERRO PIERACCINI

Realizó

\_\_\_\_\_  
 LIC. VANIA MORENO SOLANO

Revisó

\_\_\_\_\_  
 LIC. VANIA MORENO SOLANO

Autorizó



# UNIVERSIDAD TECNOLÓGICA METROPOLITANA DE SAN LUIS POTOSÍ

## SAN LUIS POTOSÍ

### Estado Analítico del Ejercicio del Presupuesto de Egresos Clasificación por Objeto del Gasto (Capítulo y Concepto)

Usr: CONTADORA  
Rep: rptEstadoPresupuestoEgresos\_CP\_CTO

Fecha y hora de Impresión 13/abr./2022 12:06 p. m.

Concepto	Egresos					
	Aprobado 1	Ampliaciones / (Reducciones) 2	Modificado 3=(1+2)	Devengado 4	Pagado 5	Subejercicio 6 = ( 3 - 4 )
<b>SERVICIOS PERSONALES</b>						
REMUNERACIONES AL PERSONAL DE CARÁCTER PERMANENTE	\$7,985,743.36	\$0.00	\$7,985,743.36	\$485,551.93	\$485,551.93	\$7,500,191.43
REMUNERACIONES ADICIONALES Y ESPECIALES	\$5,691,071.46	\$0.00	\$5,691,071.46	\$449,294.31	\$449,294.31	\$5,241,777.15
SEGURIDAD SOCIAL	\$573,760.45	\$0.00	\$573,760.45	\$0.00	\$0.00	\$573,760.45
OTRAS PRESTACIONES SOCIALES Y ECONÓMICAS	\$1,236,713.11	\$0.00	\$1,236,713.11	\$0.00	\$0.00	\$1,236,713.11
<b>MATERIALES Y SUMINISTROS</b>	\$484,198.34	\$0.00	\$484,198.34	\$36,257.62	\$36,257.62	\$447,940.72
MATERIALES DE ADMINISTRACIÓN, EMISIÓN DE DOCUMENTOS Y ARTÍCULOS OFICIALES	\$1,381,612.61	\$0.00	\$1,381,612.61	\$0.00	\$0.00	\$1,381,612.61
ALIMENTOS Y UTENSILIOS	\$664,057.26	\$0.00	\$664,057.26	\$0.00	\$0.00	\$664,057.26
MATERIAS PRIMAS Y MATERIALES DE PRODUCCIÓN Y COMERCIALIZACIÓN	\$27,652.01	\$0.00	\$27,652.01	\$0.00	\$0.00	\$27,652.01
MATERIALES Y ARTÍCULOS DE CONSTRUCCIÓN Y DE REPARACIÓN	\$6,316.78	\$0.00	\$6,316.78	\$0.00	\$0.00	\$6,316.78
PRODUCTOS QUÍMICOS, FARMACÉUTICOS Y DE LABORATORIO	\$179,879.56	\$0.00	\$179,879.56	\$0.00	\$0.00	\$179,879.56
COMBUSTIBLES, LUBRICANTES Y ADITIVOS	\$1,361.06	\$0.00	\$1,361.06	\$0.00	\$0.00	\$1,361.06
VESTUARIO, BLANCOS, PRENDAS DE PROTECCIÓN Y ARTÍCULOS DEPORTIVOS	\$114,321.32	\$0.00	\$114,321.32	\$0.00	\$0.00	\$114,321.32
HERRAMIENTAS, REFACCIONES Y ACCESORIOS MENORES	\$14,930.08	\$0.00	\$14,930.08	\$0.00	\$0.00	\$14,930.08
<b>SERVICIOS GENERALES</b>	\$373,094.54	\$0.00	\$373,094.54	\$0.00	\$0.00	\$373,094.54
SERVICIOS BÁSICOS	\$3,624,691.23	\$1,030.73	\$3,625,721.96	\$26,786.07	\$26,786.07	\$3,598,935.89
SERVICIOS DE ARRENDAMIENTO	\$659,588.29	-\$360.00	\$659,228.29	\$17,760.00	\$17,760.00	\$641,468.29
SERVICIOS PROFESIONALES, CIENTÍFICOS, TÉCNICOS Y OTROS SERVICIOS	\$417,458.00	\$0.00	\$417,458.00	\$0.00	\$0.00	\$417,458.00
SERVICIOS FINANCIEROS, BANCARIOS Y COMERCIALES	\$1,688,533.06	\$1,030.73	\$1,689,563.79	\$0.00	\$0.00	\$1,689,563.79
SERVICIOS DE INSTALACIÓN, REPARACIÓN, MANTENIMIENTO Y CONSERVACIÓN	\$73,837.95	\$360.00	\$74,197.95	\$326.07	\$326.07	\$73,871.88
SERVICIOS DE COMUNICACIÓN SOCIAL Y PUBLICIDAD	\$443,176.76	\$0.00	\$443,176.76	\$8,700.00	\$8,700.00	\$434,476.76
SERVICIOS DE TRASLADOS Y VIÁTICOS	\$308,259.41	\$0.00	\$308,259.41	\$0.00	\$0.00	\$308,259.41
<b>BIENES MUEBLES, INMUEBLES E INTANGIBLES</b>	\$33,837.76	\$0.00	\$33,837.76	\$0.00	\$0.00	\$33,837.76
MOBILIARIO Y EQUIPO EDUCACIONAL Y RECREATIVO	\$952,818.80	\$0.00	\$952,818.80	\$0.00	\$0.00	\$952,818.80
<b>Total del Gasto</b>	<b>\$13,944,866.00</b>	<b>\$1,030.73</b>	<b>\$13,945,896.73</b>	<b>\$512,338.00</b>	<b>\$512,338.00</b>	<b>\$13,433,558.73</b>



# UNIVERSIDAD TECNOLÓGICA METROPOLITANA DE SAN LUIS POTOSÍ

## SAN LUIS POTOSÍ

### Estado Analítico del Ejercicio del Presupuesto de Egresos Clasificación por Objeto del Gasto (Capítulo y Concepto)

Usu: CONTADORA  
Rep: rptEstadoPresupuestoEgresos\_CP\_CTO

Fecha y hora de impresión 13/abr./2022  
12:06 p. m.

Egresos						
Concepto	Aprobado	Ampliaciones / (Reducciones)	Modificado	Devengado	Pagado	Subejercicio
	1	2	3=(1+2)	4	5	6 = ( 3 - 4 )

JORGE A. FIERRO PIERACCINI

Realizó

LIC. VANIA MORENO SOLANO

Revisó

LIC. VANIA MORENO SOLANO

Autentizó



# UNIVERSIDAD TECNOLÓGICA METROPOLITANA DE SAN LUIS POTOSÍ

Estado Analítico del Ejercicio del Presupuesto de Egresos  
SAN LUIS POTOSÍ  
Clasificación Funcional (Finalidad y Función)  
| Del 01/ene./2022 Al 31/ene./2022

Fecha y hora de Impresión  
13/abr./2022  
12:07 p. m.

Usu: CONTADORA  
Rep: rptEstadoPresupuestoEgresos\_FN3

Concepto		Egresos					
		Aprobado	Ampliaciones / (Reducciones)	Modificado	Devengado	Pagado	Subejercicio
		1	2	3=(1+2)	4	5	6 = ( 3 - 4 )
<b>DESARROLLO SOCIAL</b>		\$13,944,866.00	\$1,030.73	\$13,945,896.73	\$512,338.00	\$512,338.00	\$13,433,558.73
EDUCACIÓN		\$13,944,866.00	\$1,030.73	\$13,945,896.73	\$512,338.00	\$512,338.00	\$13,433,558.73
<b>Total del Gasto</b>		\$13,944,866.00	\$1,030.73	\$13,945,896.73	\$512,338.00	\$512,338.00	\$13,433,558.73

  
JORGE A. FIERRO PIERACCINI  
Realizó

  
LIC. VANIA MORENO SOLANO  
Revisó

  
LIC. VANIA MORENO SOLANO  
Autorizó



**UNIVERSIDAD TECNOLÓGICA METROPOLITANA DE SAN LUIS POTOSÍ**  
**SAN LUIS POTOSÍ**

Estado Analítico del Ejercicio del Presupuesto por Fuente de Financiamiento Del 01/ene./2022 Al 31/ene./2022

Usr: CONTADORA

Rep: rptEstadoAnalíticoPresupuestoEgresos\_FF

Fecha y 13/abr./2022

hora de Impresión 12:17 p. m.

Ejercicio del Presupuesto	Egresos		Egresos Modificado	Egresos Comprometido	Egresos Devengado	Egresos Ejercido	Egresos Pagado	Subejercicio
	Aprobado Al 31/12/2022	Ampliaciones / (Reducciones)						
<b>141 INGRESOS PROPIOS 2021</b>								
5000 BIENES MUEBLES, INMUEBLES E INTANGIBLES	\$865,470.80	\$0.00	\$865,470.80	\$0.00	\$0.00	\$0.00	\$0.00	\$865,470.80
5200 MOBILIARIO Y EQUIPO EDUCACIONAL Y RECREATIVO	\$865,470.80	\$0.00	\$865,470.80	\$0.00	\$0.00	\$0.00	\$0.00	\$865,470.80
5290 Otro mobiliario y equipo educacional y recreativo	\$865,470.80	\$0.00	\$865,470.80	\$0.00	\$0.00	\$0.00	\$0.00	\$865,470.80
5291 Otro mobiliario y equipo educacional y recreativo	\$865,470.80	\$0.00	\$865,470.80	\$0.00	\$0.00	\$0.00	\$0.00	\$865,470.80
<b>INGRESOS PROPIOS 2021</b>	<b>\$865,470.80</b>	<b>\$0.00</b>	<b>\$865,470.80</b>	<b>\$0.00</b>	<b>\$0.00</b>	<b>\$0.00</b>	<b>\$0.00</b>	<b>\$865,470.80</b>
<b>142 INGRESOS PROPIOS 2020</b>								
5000 BIENES MUEBLES, INMUEBLES E INTANGIBLES	\$87,348.00	\$0.00	\$87,348.00	\$0.00	\$0.00	\$0.00	\$0.00	\$87,348.00
5200 MOBILIARIO Y EQUIPO EDUCACIONAL Y RECREATIVO	\$87,348.00	\$0.00	\$87,348.00	\$0.00	\$0.00	\$0.00	\$0.00	\$87,348.00
5290 Otro mobiliario y equipo educacional y recreativo	\$87,348.00	\$0.00	\$87,348.00	\$0.00	\$0.00	\$0.00	\$0.00	\$87,348.00
5291 Otro mobiliario y equipo educacional y recreativo	\$87,348.00	\$0.00	\$87,348.00	\$0.00	\$0.00	\$0.00	\$0.00	\$87,348.00
<b>INGRESOS PROPIOS 2020</b>	<b>\$87,348.00</b>	<b>\$0.00</b>	<b>\$87,348.00</b>	<b>\$0.00</b>	<b>\$0.00</b>	<b>\$0.00</b>	<b>\$0.00</b>	<b>\$87,348.00</b>
<b>143 INGRESOS PROPIOS 2022</b>								
1000 SERVICIOS PERSONALES	\$3,480.00	\$0.00	\$3,480.00	\$0.00	\$0.00	\$0.00	\$0.00	\$3,480.00
1500 OTRAS PRESTACIONES SOCIALES Y ECONÓMICAS	\$3,480.00	\$0.00	\$3,480.00	\$0.00	\$0.00	\$0.00	\$0.00	\$3,480.00
1590 Otras prestaciones sociales y económicas	\$3,480.00	\$0.00	\$3,480.00	\$0.00	\$0.00	\$0.00	\$0.00	\$3,480.00
1591 Otras prestaciones sociales y económicas	\$3,480.00	\$0.00	\$3,480.00	\$0.00	\$0.00	\$0.00	\$0.00	\$3,480.00
<b>2000 MATERIALES Y SUMINISTROS</b>	<b>\$776,520.00</b>	<b>\$0.00</b>	<b>\$776,520.00</b>	<b>\$0.00</b>	<b>\$0.00</b>	<b>\$0.00</b>	<b>\$0.00</b>	<b>\$776,520.00</b>
<b>2100 MATERIALES DE ADMINISTRACIÓN, EMISIÓN DE DOCUMENTO</b>	<b>\$256,520.00</b>	<b>\$0.00</b>	<b>\$256,520.00</b>	<b>\$0.00</b>	<b>\$0.00</b>	<b>\$0.00</b>	<b>\$0.00</b>	<b>\$256,520.00</b>
2110 Materiales, útiles y equipos menores de oficina	\$50,000.00	\$0.00	\$50,000.00	\$0.00	\$0.00	\$0.00	\$0.00	\$50,000.00
2111 Materiales, útiles y equipos menores de oficina	\$50,000.00	\$0.00	\$50,000.00	\$0.00	\$0.00	\$0.00	\$0.00	\$50,000.00
2120 Materiales y útiles de impresión y reproducción	\$15,000.00	\$0.00	\$15,000.00	\$0.00	\$0.00	\$0.00	\$0.00	\$15,000.00
2121 Materiales y útiles de impresión y reproducción	\$15,000.00	\$0.00	\$15,000.00	\$0.00	\$0.00	\$0.00	\$0.00	\$15,000.00
2140 Materiales, útiles y equipos menores de tecnologías de la informaci	\$50,000.00	\$0.00	\$50,000.00	\$0.00	\$0.00	\$0.00	\$0.00	\$50,000.00
2141 Materiales, útiles y equipos menores de tecnologías de la informaci	\$50,000.00	\$0.00	\$50,000.00	\$0.00	\$0.00	\$0.00	\$0.00	\$50,000.00
2150 Material impreso e información digital	\$15,000.00	\$0.00	\$15,000.00	\$0.00	\$0.00	\$0.00	\$0.00	\$15,000.00
2151 Material impreso e información digital	\$15,000.00	\$0.00	\$15,000.00	\$0.00	\$0.00	\$0.00	\$0.00	\$15,000.00
2160 Material de limpieza	\$30,000.00	\$0.00	\$30,000.00	\$0.00	\$0.00	\$0.00	\$0.00	\$30,000.00
2161 Material de limpieza	\$30,000.00	\$0.00	\$30,000.00	\$0.00	\$0.00	\$0.00	\$0.00	\$30,000.00





# UNIVERSIDAD TECNOLÓGICA METROPOLITANA DE SAN LUIS POTOSÍ

## SAN LUIS POTOSÍ

Estado Analítico del Ejercicio del Presupuesto por Fuente de Financiamiento Del 01/ene./2022 Al 31/ene./2022

Usr: CONTADORA      Fecha y hora de Impresión: 13/abr./2022 12:17 p. m.  
 Rep: rptEstadoAnalíticoPresupuestoEgresos\_FF

Ejercicio del Presupuesto	Egresos			Egresos Comprometido	Egresos Devengado	Egresos Ejercido	Egresos Pagado	Subejercicio
	Aprobado Al 31/12/2022	Ampliaciones / (Reducciones)	Egresos Modificado					
2170 Materiales y útiles de enseñanza	\$96,520.00	\$0.00	\$96,520.00	\$0.00	\$0.00	\$0.00	\$0.00	\$96,520.00
2171 Materiales y útiles de enseñanza	\$96,520.00	\$0.00	\$96,520.00	\$0.00	\$0.00	\$0.00	\$0.00	\$96,520.00
<b>2200 ALIMENTOS Y UTENSILIOS</b>	<b>\$20,000.00</b>	<b>\$0.00</b>	<b>\$20,000.00</b>	<b>\$0.00</b>	<b>\$0.00</b>	<b>\$0.00</b>	<b>\$0.00</b>	<b>\$20,000.00</b>
2210 Productos alimenticios para personas	\$20,000.00	\$0.00	\$20,000.00	\$0.00	\$0.00	\$0.00	\$0.00	\$20,000.00
2211 Productos alimenticios para personas	\$20,000.00	\$0.00	\$20,000.00	\$0.00	\$0.00	\$0.00	\$0.00	\$20,000.00
<b>2300 MATERIAS PRIMAS Y MATERIALES DE PRODUCCIÓN Y COMEF</b>	<b>\$5,000.00</b>	<b>\$0.00</b>	<b>\$5,000.00</b>	<b>\$0.00</b>	<b>\$0.00</b>	<b>\$0.00</b>	<b>\$0.00</b>	<b>\$5,000.00</b>
2360 Productos metálicos y a base de minerales no metálicos adquiridos	\$5,000.00	\$0.00	\$5,000.00	\$0.00	\$0.00	\$0.00	\$0.00	\$5,000.00
2361 Productos metálicos y a base de minerales no metálicos adquiridos	\$5,000.00	\$0.00	\$5,000.00	\$0.00	\$0.00	\$0.00	\$0.00	\$5,000.00
<b>2400 MATERIALES Y ARTICULOS DE CONSTRUCCIÓN Y DE REPARA</b>	<b>\$140,000.00</b>	<b>\$0.00</b>	<b>\$140,000.00</b>	<b>\$0.00</b>	<b>\$0.00</b>	<b>\$0.00</b>	<b>\$0.00</b>	<b>\$140,000.00</b>
2430 Cal, yeso y productos de yeso	\$10,000.00	\$0.00	\$10,000.00	\$0.00	\$0.00	\$0.00	\$0.00	\$10,000.00
2431 Cal, yeso y productos de yeso	\$10,000.00	\$0.00	\$10,000.00	\$0.00	\$0.00	\$0.00	\$0.00	\$10,000.00
2440 Madera y productos de madera	\$20,000.00	\$0.00	\$20,000.00	\$0.00	\$0.00	\$0.00	\$0.00	\$20,000.00
2441 Madera y productos de madera	\$20,000.00	\$0.00	\$20,000.00	\$0.00	\$0.00	\$0.00	\$0.00	\$20,000.00
2460 Material eléctrico y electrónico	\$10,000.00	\$0.00	\$10,000.00	\$0.00	\$0.00	\$0.00	\$0.00	\$10,000.00
2461 Material eléctrico y electrónico	\$10,000.00	\$0.00	\$10,000.00	\$0.00	\$0.00	\$0.00	\$0.00	\$10,000.00
2480 Materiales complementarios	\$100,000.00	\$0.00	\$100,000.00	\$0.00	\$0.00	\$0.00	\$0.00	\$100,000.00
2481 Materiales complementarios	\$100,000.00	\$0.00	\$100,000.00	\$0.00	\$0.00	\$0.00	\$0.00	\$100,000.00
<b>2600 COMBUSTIBLES, LUBRICANTES Y ADITIVOS</b>	<b>\$50,000.00</b>	<b>\$0.00</b>	<b>\$50,000.00</b>	<b>\$0.00</b>	<b>\$0.00</b>	<b>\$0.00</b>	<b>\$0.00</b>	<b>\$50,000.00</b>
2610 Combustibles, lubricantes y aditivos	\$50,000.00	\$0.00	\$50,000.00	\$0.00	\$0.00	\$0.00	\$0.00	\$50,000.00
2611 Combustibles, lubricantes y aditivos	\$50,000.00	\$0.00	\$50,000.00	\$0.00	\$0.00	\$0.00	\$0.00	\$50,000.00
<b>2700 VESTUARIO, BLANCOS, PRENDAS DE PROTECCIÓN Y ARTICUI</b>	<b>\$5,000.00</b>	<b>\$0.00</b>	<b>\$5,000.00</b>	<b>\$0.00</b>	<b>\$0.00</b>	<b>\$0.00</b>	<b>\$0.00</b>	<b>\$5,000.00</b>
2720 Prendas de seguridad y protección personal	\$5,000.00	\$0.00	\$5,000.00	\$0.00	\$0.00	\$0.00	\$0.00	\$5,000.00
2721 Prendas de seguridad y protección personal	\$5,000.00	\$0.00	\$5,000.00	\$0.00	\$0.00	\$0.00	\$0.00	\$5,000.00
<b>2900 HERRAMIENTAS, REFACCIONES Y ACCESORIOS MENORES</b>	<b>\$300,000.00</b>	<b>\$0.00</b>	<b>\$300,000.00</b>	<b>\$0.00</b>	<b>\$0.00</b>	<b>\$0.00</b>	<b>\$0.00</b>	<b>\$300,000.00</b>
2910 Herramientas menores	\$50,000.00	\$0.00	\$50,000.00	\$0.00	\$0.00	\$0.00	\$0.00	\$50,000.00
2911 Herramientas menores	\$50,000.00	\$0.00	\$50,000.00	\$0.00	\$0.00	\$0.00	\$0.00	\$50,000.00
2920 Refacciones y accesorios menores de edificios	\$10,000.00	\$0.00	\$10,000.00	\$0.00	\$0.00	\$0.00	\$0.00	\$10,000.00
2921 Refacciones y accesorios menores de edificios	\$10,000.00	\$0.00	\$10,000.00	\$0.00	\$0.00	\$0.00	\$0.00	\$10,000.00
2940 Refacciones y accesorios menores de equipo de cómputo y tecnol	\$180,000.00	\$0.00	\$180,000.00	\$0.00	\$0.00	\$0.00	\$0.00	\$180,000.00
2941 Refacciones y accesorios menores de equipo de cómputo y tecnol	\$180,000.00	\$0.00	\$180,000.00	\$0.00	\$0.00	\$0.00	\$0.00	\$180,000.00
2960 Refacciones y accesorios menores de equipo de transporte	\$50,000.00	\$0.00	\$50,000.00	\$0.00	\$0.00	\$0.00	\$0.00	\$50,000.00
2961 Refacciones y accesorios menores de equipo de transporte	\$50,000.00	\$0.00	\$50,000.00	\$0.00	\$0.00	\$0.00	\$0.00	\$50,000.00



# UNIVERSIDAD TECNOLÓGICA METROPOLITANA DE SAN LUIS POTOSÍ

## SAN LUIS POTOSÍ

### Estado Analítico del Ejercicio del Presupuesto por Fuente de Financiamiento Del 01/ene./2022 Al 31/ene./2022

Usr: CONTADORA Fecha y 13/abr./2022  
 Rep: rptEstadoAnalíticoPresupuestoEgresos\_FF hora de Impresión 12:17 p. m.

Ejercicio del Presupuesto		Egresos Aprobado Al 31/12/2022	Ampliaciones / (Reducciones)	Egresos Modificado	Egresos Comprometido	Egresos Devengado	Egresos Ejercido	Egresos Pagado	Subejercicio
2990	Relaciones y accesorios menores otros bienes muebles	\$10,000.00	\$0.00	\$10,000.00	\$0.00	\$0.00	\$0.00	\$0.00	\$10,000.00
2991	Relaciones y accesorios menores otros bienes muebles	\$10,000.00	\$0.00	\$10,000.00	\$0.00	\$0.00	\$0.00	\$0.00	\$10,000.00
<b>3000</b>	<b>SERVICIOS GENERALES</b>	<b>\$1,815,000.00</b>	<b>\$1,030.73</b>	<b>\$1,816,030.73</b>	<b>\$23.20</b>	<b>\$23.20</b>	<b>\$23.20</b>	<b>\$23.20</b>	<b>\$1,816,007.53</b>
<b>3100</b>	<b>SERVICIOS BÁSICOS</b>	<b>\$363,500.00</b>	<b>-\$30.00</b>	<b>\$363,470.00</b>	<b>\$0.00</b>	<b>\$0.00</b>	<b>\$0.00</b>	<b>\$0.00</b>	<b>\$363,470.00</b>
3110	Energía eléctrica	\$200,000.00	-\$30.00	\$199,970.00	\$0.00	\$0.00	\$0.00	\$0.00	\$199,970.00
3111	Energía eléctrica	\$200,000.00	-\$30.00	\$199,970.00	\$0.00	\$0.00	\$0.00	\$0.00	\$199,970.00
3120	Gas	\$1,500.00	\$0.00	\$1,500.00	\$0.00	\$0.00	\$0.00	\$0.00	\$1,500.00
3121	Gas	\$1,500.00	\$0.00	\$1,500.00	\$0.00	\$0.00	\$0.00	\$0.00	\$1,500.00
3130	Agua	\$15,000.00	\$0.00	\$15,000.00	\$0.00	\$0.00	\$0.00	\$0.00	\$15,000.00
3131	Agua	\$15,000.00	\$0.00	\$15,000.00	\$0.00	\$0.00	\$0.00	\$0.00	\$15,000.00
3140	Telefonía tradicional	\$20,000.00	\$0.00	\$20,000.00	\$0.00	\$0.00	\$0.00	\$0.00	\$20,000.00
3141	Telefonía tradicional	\$20,000.00	\$0.00	\$20,000.00	\$0.00	\$0.00	\$0.00	\$0.00	\$20,000.00
3150	Telefonía celular	\$2,000.00	\$0.00	\$2,000.00	\$0.00	\$0.00	\$0.00	\$0.00	\$2,000.00
3151	Telefonía celular	\$2,000.00	\$0.00	\$2,000.00	\$0.00	\$0.00	\$0.00	\$0.00	\$2,000.00
3170	Servicios de acceso de Internet, redes y procesamiento de informac	\$115,000.00	\$0.00	\$115,000.00	\$0.00	\$0.00	\$0.00	\$0.00	\$115,000.00
3171	Servicios de acceso de Internet, redes y procesamiento de informac	\$115,000.00	\$0.00	\$115,000.00	\$0.00	\$0.00	\$0.00	\$0.00	\$115,000.00
3180	Servicios postales y telegráficos	\$10,000.00	\$0.00	\$10,000.00	\$0.00	\$0.00	\$0.00	\$0.00	\$10,000.00
3181	Servicios postales y telegráficos	\$10,000.00	\$0.00	\$10,000.00	\$0.00	\$0.00	\$0.00	\$0.00	\$10,000.00
<b>3200</b>	<b>SERVICIOS DE ARRENDAMIENTO</b>	<b>\$200,000.00</b>	<b>\$0.00</b>	<b>\$200,000.00</b>	<b>\$0.00</b>	<b>\$0.00</b>	<b>\$0.00</b>	<b>\$0.00</b>	<b>\$200,000.00</b>
3230	Arrendamiento de mobiliario y equipo de administración, educacion	\$3,480.00	\$0.00	\$3,480.00	\$0.00	\$0.00	\$0.00	\$0.00	\$3,480.00
3231	Arrendamiento de mobiliario y equipo de administración, educacion	\$3,480.00	\$0.00	\$3,480.00	\$0.00	\$0.00	\$0.00	\$0.00	\$3,480.00
3270	Arrendamiento de activos intangibles	\$196,520.00	\$0.00	\$196,520.00	\$0.00	\$0.00	\$0.00	\$0.00	\$196,520.00
3271	Arrendamiento de activos intangibles	\$196,520.00	\$0.00	\$196,520.00	\$0.00	\$0.00	\$0.00	\$0.00	\$196,520.00
<b>3300</b>	<b>SERVICIOS PROFESIONALES, CIENTÍFICOS, TÉCNICOS Y OTR</b>	<b>\$1,251,500.00</b>	<b>\$1,030.73</b>	<b>\$1,252,530.73</b>	<b>\$0.00</b>	<b>\$0.00</b>	<b>\$0.00</b>	<b>\$0.00</b>	<b>\$1,252,530.73</b>
3310	Servicios legales, de contabilidad, auditoría y relacionados	\$230,000.00	\$0.00	\$230,000.00	\$0.00	\$0.00	\$0.00	\$0.00	\$230,000.00
3311	Servicios legales, de contabilidad, auditoría y relacionados	\$230,000.00	\$0.00	\$230,000.00	\$0.00	\$0.00	\$0.00	\$0.00	\$230,000.00
3330	Servicios de consultoría administrativa, procesos, técnica y en tecn	\$225,000.00	\$0.00	\$225,000.00	\$0.00	\$0.00	\$0.00	\$0.00	\$225,000.00
3331	Servicios de consultoría administrativa, procesos, técnica y en tecn	\$225,000.00	\$0.00	\$225,000.00	\$0.00	\$0.00	\$0.00	\$0.00	\$225,000.00
3340	Servicios de capacitación	\$200,000.00	\$0.00	\$200,000.00	\$0.00	\$0.00	\$0.00	\$0.00	\$200,000.00
3341	Servicios de capacitación	\$200,000.00	\$0.00	\$200,000.00	\$0.00	\$0.00	\$0.00	\$0.00	\$200,000.00
3360	Servicios de apoyo administrativo, traducción, fotocopiado e impres	\$20,000.00	\$1,030.73	\$21,030.73	\$0.00	\$0.00	\$0.00	\$0.00	\$21,030.73
3361	Servicios de apoyo administrativo, fotocopiado e impresión	\$20,000.00	\$1,030.73	\$21,030.73	\$0.00	\$0.00	\$0.00	\$0.00	\$21,030.73





# UNIVERSIDAD TECNOLÓGICA METROPOLITANA DE SAN LUIS POTOSÍ

## SAN LUIS POTOSÍ

Estado Analítico del Ejercicio del Presupuesto por Fuente de Financiamiento Del 01/ene./2022 Al 31/ene./2022

Usu: CONTADORA

Rep: rptEstadoAnalíticoPresupuestoEgresos\_FF

Fecha y 13/abr./2022

hora de Impresión 12:17 p. m.

Ejercicio del Presupuesto	Egresos					Egresos Ejercido	Egresos Pagado	Subejercicio	
	Aprobado Al 31/12/2022	Ampliaciones / (Reducciones)	Egresos Modificado	Egresos Comprometido	Egresos Devengado				
3370	\$100,000.00	\$0.00	\$100,000.00	\$0.00	\$0.00	\$0.00	\$0.00	\$100,000.00	
3371	\$100,000.00	\$0.00	\$100,000.00	\$0.00	\$0.00	\$0.00	\$0.00	\$100,000.00	
3380	\$300,000.00	\$0.00	\$300,000.00	\$0.00	\$0.00	\$0.00	\$0.00	\$300,000.00	
3381	\$300,000.00	\$0.00	\$300,000.00	\$0.00	\$0.00	\$0.00	\$0.00	\$300,000.00	
3390	\$176,500.00	\$0.00	\$176,500.00	\$0.00	\$0.00	\$0.00	\$0.00	\$176,500.00	
3391	\$176,500.00	\$0.00	\$176,500.00	\$0.00	\$0.00	\$0.00	\$0.00	\$176,500.00	
<b>3400</b>	<b>\$0.00</b>	<b>\$30.00</b>	<b>\$30.00</b>	<b>\$23.20</b>	<b>\$23.20</b>	<b>\$23.20</b>	<b>\$23.20</b>	<b>\$6.80</b>	
3410	\$0.00	\$30.00	\$30.00	\$23.20	\$23.20	\$23.20	\$23.20	\$6.80	
3411	\$0.00	\$30.00	\$30.00	\$23.20	\$23.20	\$23.20	\$23.20	\$6.80	
<b>INGRESOS PROPIOS 2022</b>									
	\$2,596,000.00	\$1030.73	\$2,596,030.73	\$23.20	\$23.20	\$23.20	\$23.20	\$2,596,007.53	
<b>152 CONVENIO FEDERAL 2022</b>									
<b>1000</b>	<b>\$5,674,933.00</b>	<b>\$0.00</b>	<b>\$5,674,933.00</b>	<b>\$5,827,375.66</b>	<b>\$236,520.24</b>	<b>\$236,520.24</b>	<b>\$236,520.24</b>	<b>\$5,438,412.76</b>	
<b>1100</b>	<b>\$3,876,432.26</b>	<b>\$0.00</b>	<b>\$3,876,432.26</b>	<b>\$4,028,874.92</b>	<b>\$220,374.12</b>	<b>\$220,374.12</b>	<b>\$220,374.12</b>	<b>\$3,656,058.14</b>	
1130	\$3,876,432.26	\$0.00	\$3,876,432.26	\$4,028,874.92	\$220,374.12	\$220,374.12	\$220,374.12	\$3,656,058.14	
1131	\$3,876,432.26	\$0.00	\$3,876,432.26	\$4,028,874.92	\$220,374.12	\$220,374.12	\$220,374.12	\$3,656,058.14	
<b>1300</b>	<b>\$568,722.64</b>	<b>\$0.00</b>	<b>\$568,722.64</b>	<b>\$568,722.64</b>	<b>\$0.00</b>	<b>\$0.00</b>	<b>\$0.00</b>	<b>\$568,722.64</b>	
1320	\$568,722.64	\$0.00	\$568,722.64	\$568,722.64	\$0.00	\$0.00	\$0.00	\$568,722.64	
1321	\$568,722.64	\$0.00	\$568,722.64	\$568,722.64	\$0.00	\$0.00	\$0.00	\$568,722.64	
<b>1400</b>	<b>\$884,467.19</b>	<b>\$0.00</b>	<b>\$884,467.19</b>	<b>\$884,467.19</b>	<b>\$0.00</b>	<b>\$0.00</b>	<b>\$0.00</b>	<b>\$884,467.19</b>	
1410	\$462,716.31	\$0.00	\$462,716.31	\$462,716.31	\$0.00	\$0.00	\$0.00	\$462,716.31	
1411	\$462,716.31	\$0.00	\$462,716.31	\$462,716.31	\$0.00	\$0.00	\$0.00	\$462,716.31	
1420	\$207,759.07	\$0.00	\$207,759.07	\$207,759.07	\$0.00	\$0.00	\$0.00	\$207,759.07	
1421	\$207,759.07	\$0.00	\$207,759.07	\$207,759.07	\$0.00	\$0.00	\$0.00	\$207,759.07	
1430	\$213,991.81	\$0.00	\$213,991.81	\$213,991.81	\$0.00	\$0.00	\$0.00	\$213,991.81	
1431	\$213,991.81	\$0.00	\$213,991.81	\$213,991.81	\$0.00	\$0.00	\$0.00	\$213,991.81	
<b>1500</b>	<b>\$345,310.91</b>	<b>\$0.00</b>	<b>\$345,310.91</b>	<b>\$345,310.91</b>	<b>\$16,146.12</b>	<b>\$16,146.12</b>	<b>\$16,146.12</b>	<b>\$329,164.79</b>	
1590	\$345,310.91	\$0.00	\$345,310.91	\$345,310.91	\$16,146.12	\$16,146.12	\$16,146.12	\$329,164.79	
1591	\$345,310.91	\$0.00	\$345,310.91	\$345,310.91	\$16,146.12	\$16,146.12	\$16,146.12	\$329,164.79	
<b>3000</b>	<b>\$5,010.98</b>	<b>\$0.00</b>	<b>\$5,010.98</b>	<b>\$302.87</b>	<b>\$302.87</b>	<b>\$302.87</b>	<b>\$302.87</b>	<b>\$4,708.11</b>	
<b>3400</b>	<b>\$5,010.98</b>	<b>\$0.00</b>	<b>\$5,010.98</b>	<b>\$302.87</b>	<b>\$302.87</b>	<b>\$302.87</b>	<b>\$302.87</b>	<b>\$4,708.11</b>	
3410	\$5,010.98	\$0.00	\$5,010.98	\$302.87	\$302.87	\$302.87	\$302.87	\$4,708.11	

Código	Descripción	Egresos						Egresos Pagado	Subejercicio
		Aprobado Al 31/12/2022	Ampliaciones / (Reducciones)	Modificado	Comprometido	Devengado	Ejercido		
3411	Servicios financieros y bancarios	\$5,010.98	\$0.00	\$5,010.98	\$302.87	\$302.87	\$302.87	\$4,708.11	
<b>CONVENIO FEDERAL 2022</b>		<b>\$5,010,983.98</b>	<b>\$0.00</b>	<b>\$5,010,983.98</b>	<b>\$5,827,676.53</b>	<b>\$236,823.11</b>	<b>\$236,823.11</b>	<b>\$5,443,120.87</b>	
<b>163 CONVENIO SEGE 2019</b>									
1000	<b>SERVICIOS PERSONALES</b>	<b>\$89,754.86</b>	<b>\$0.00</b>	<b>\$89,754.86</b>	<b>\$89,754.86</b>	<b>\$0.00</b>	<b>\$0.00</b>	<b>\$89,754.86</b>	
1100	<b>REMUNERACIONES AL PERSONAL DE CARÁCTER PERMANEN</b>	<b>\$89,754.86</b>	<b>\$0.00</b>	<b>\$89,754.86</b>	<b>\$89,754.86</b>	<b>\$0.00</b>	<b>\$0.00</b>	<b>\$89,754.86</b>	
1130	Sueldos base al personal permanente	\$89,754.86	\$0.00	\$89,754.86	\$89,754.86	\$0.00	\$0.00	\$89,754.86	
1131	Sueldos base al personal permanente	\$89,754.86	\$0.00	\$89,754.86	\$89,754.86	\$0.00	\$0.00	\$89,754.86	
<b>CONVENIO SEGE 2019</b>		<b>\$89,754.86</b>	<b>\$0.00</b>	<b>\$89,754.86</b>	<b>\$89,754.86</b>	<b>\$0.00</b>	<b>\$0.00</b>	<b>\$89,754.86</b>	
<b>165 CONVENIO ESTATAL 2022</b>									
1000	<b>SERVICIOS PERSONALES</b>	<b>\$2,217,575.50</b>	<b>\$0.00</b>	<b>\$2,217,575.50</b>	<b>\$1,962,768.59</b>	<b>\$249,031.69</b>	<b>\$249,031.69</b>	<b>\$1,968,543.81</b>	
1100	<b>REMUNERACIONES AL PERSONAL DE CARÁCTER PERMANEN</b>	<b>\$1,724,884.34</b>	<b>\$0.00</b>	<b>\$1,724,884.34</b>	<b>\$1,493,465.76</b>	<b>\$228,920.19</b>	<b>\$228,920.19</b>	<b>\$1,495,964.15</b>	
1130	Sueldos base al personal permanente	\$1,724,884.34	\$0.00	\$1,724,884.34	\$1,493,465.76	\$228,920.19	\$228,920.19	\$1,495,964.15	
1131	Sueldos base al personal permanente	\$1,724,884.34	\$0.00	\$1,724,884.34	\$1,493,465.76	\$228,920.19	\$228,920.19	\$1,495,964.15	
1300	<b>REMUNERACIONES ADICIONALES Y ESPECIALES</b>	<b>\$5,037.81</b>	<b>\$0.00</b>	<b>\$5,037.81</b>	<b>-\$4,071.95</b>	<b>\$0.00</b>	<b>\$0.00</b>	<b>\$5,037.81</b>	
1320	Primas de vacaciones, dominical y gratificación de fin de año	\$5,037.81	\$0.00	\$5,037.81	-\$4,071.95	\$0.00	\$0.00	\$5,037.81	
1321	Primas de vacaciones, dominical y gratificación de fin de año	\$5,037.81	\$0.00	\$5,037.81	-\$4,071.95	\$0.00	\$0.00	\$5,037.81	
1400	<b>SEGURIDAD SOCIAL</b>	<b>\$352,245.92</b>	<b>\$0.00</b>	<b>\$352,245.92</b>	<b>\$352,245.92</b>	<b>\$0.00</b>	<b>\$0.00</b>	<b>\$352,245.92</b>	
1410	Aportaciones de seguridad social	\$149,312.82	\$0.00	\$149,312.82	\$149,312.82	\$0.00	\$0.00	\$149,312.82	
1411	Aportaciones de seguridad social	\$149,312.82	\$0.00	\$149,312.82	\$149,312.82	\$0.00	\$0.00	\$149,312.82	
1420	Aportaciones a fondos de vivienda	\$99,967.04	\$0.00	\$99,967.04	\$99,967.04	\$0.00	\$0.00	\$99,967.04	
1421	Aportaciones a fondos de vivienda	\$99,967.04	\$0.00	\$99,967.04	\$99,967.04	\$0.00	\$0.00	\$99,967.04	
1430	Aportaciones al sistema para el retiro	\$102,966.06	\$0.00	\$102,966.06	\$102,966.06	\$0.00	\$0.00	\$102,966.06	
1431	Aportaciones al sistema para el retiro	\$102,966.06	\$0.00	\$102,966.06	\$102,966.06	\$0.00	\$0.00	\$102,966.06	
1500	<b>OTRAS PRESTACIONES SOCIALES Y ECONÓMICAS</b>	<b>\$135,407.43</b>	<b>\$0.00</b>	<b>\$135,407.43</b>	<b>\$121,128.86</b>	<b>\$20,111.50</b>	<b>\$20,111.50</b>	<b>\$115,295.93</b>	
1590	Otras prestaciones sociales y económicas	\$135,407.43	\$0.00	\$135,407.43	\$121,128.86	\$20,111.50	\$20,111.50	\$115,295.93	
1591	Otras prestaciones sociales y económicas	\$135,407.43	\$0.00	\$135,407.43	\$121,128.86	\$20,111.50	\$20,111.50	\$115,295.93	
2000	<b>MATERIALES Y SUMINISTROS</b>	<b>\$605,092.61</b>	<b>\$0.00</b>	<b>\$605,092.61</b>	<b>\$0.00</b>	<b>\$0.00</b>	<b>\$0.00</b>	<b>\$605,092.61</b>	
2100	<b>MATERIALES DE ADMINISTRACIÓN, EMISIÓN DE DOCUMENTO</b>	<b>\$407,537.26</b>	<b>\$0.00</b>	<b>\$407,537.26</b>	<b>\$0.00</b>	<b>\$0.00</b>	<b>\$0.00</b>	<b>\$407,537.26</b>	
2110	Materiales, útiles y equipos menores de oficina	\$24,762.34	\$0.00	\$24,762.34	\$0.00	\$0.00	\$0.00	\$24,762.34	
2111	Materiales, útiles y equipos menores de oficina	\$24,762.34	\$0.00	\$24,762.34	\$0.00	\$0.00	\$0.00	\$24,762.34	



# UNIVERSIDAD TECNOLÓGICA METROPOLITANA DE SAN LUIS POTOSÍ

## SAN LUIS POTOSÍ

### Estado Analítico del Ejercicio del Presupuesto por Fuente de Financiamiento Del 01/ene./2022 Al 31/ene./2022

Usu: CONTADORA

Rep: rptEstadoAnalíticoPresupuestoEgresos\_FF

Fecha y 13/abr./2022

hora de Impresión 12:17 p. m.

		Egresos							Egresos	Egresos	Egresos	Egresos	Egresos
		Aprobado Al	Ampliaciones /	Egresos	Egresos	Egresos	Egresos	Pagado	Ejercido	Devengado	Comprometido	Subejercicio	
		31/12/2022	(Reducciones)	Modificado	Modificado	Modificado	Modificado						
<b>Ejercicio del Presupuesto</b>													
2120	Materiales y útiles de impresión y reproducción	\$30,000.00	\$0.00	\$30,000.00	\$0.00	\$0.00	\$0.00	\$0.00	\$0.00	\$0.00	\$0.00	\$30,000.00	
2121	Materiales y útiles de impresión y reproducción	\$30,000.00	\$0.00	\$30,000.00	\$0.00	\$0.00	\$0.00	\$0.00	\$0.00	\$0.00	\$0.00	\$30,000.00	
2140	Materiales, útiles y equipos menores de tecnologías de la informac	\$115,000.00	-\$500.00	\$114,500.00	\$0.00	\$0.00	\$0.00	\$0.00	\$0.00	\$0.00	\$0.00	\$114,500.00	
2141	Materiales, útiles y equipos menores de tecnologías de la informac	\$115,000.00	-\$500.00	\$114,500.00	\$0.00	\$0.00	\$0.00	\$0.00	\$0.00	\$0.00	\$0.00	\$114,500.00	
2150	Material impreso e información digital	\$19,079.27	\$541.67	\$19,620.94	\$0.00	\$0.00	\$0.00	\$0.00	\$0.00	\$0.00	\$0.00	\$19,620.94	
2151	Material impreso e información digital	\$19,079.27	\$541.67	\$19,620.94	\$0.00	\$0.00	\$0.00	\$0.00	\$0.00	\$0.00	\$0.00	\$19,620.94	
2160	Material de limpieza	\$36,519.49	-\$41.67	\$36,477.82	\$0.00	\$0.00	\$0.00	\$0.00	\$0.00	\$0.00	\$0.00	\$36,477.82	
2161	Material de limpieza	\$36,519.49	-\$41.67	\$36,477.82	\$0.00	\$0.00	\$0.00	\$0.00	\$0.00	\$0.00	\$0.00	\$36,477.82	
2170	Materiales y útiles de enseñanza	\$180,000.00	\$0.00	\$180,000.00	\$0.00	\$0.00	\$0.00	\$0.00	\$0.00	\$0.00	\$0.00	\$180,000.00	
2171	Materiales y útiles de enseñanza	\$180,000.00	\$0.00	\$180,000.00	\$0.00	\$0.00	\$0.00	\$0.00	\$0.00	\$0.00	\$0.00	\$180,000.00	
2180	Materiales para el registro e identificación de bienes y personas	\$2,176.16	\$0.00	\$2,176.16	\$0.00	\$0.00	\$0.00	\$0.00	\$0.00	\$0.00	\$0.00	\$2,176.16	
2181	Materiales para el registro e identificación de bienes y personas	\$2,176.16	\$0.00	\$2,176.16	\$0.00	\$0.00	\$0.00	\$0.00	\$0.00	\$0.00	\$0.00	\$2,176.16	
<b>2200</b>	<b>ALIMENTOS Y UTENSILIOS</b>	<b>\$7,652.01</b>	<b>\$0.00</b>	<b>\$7,652.01</b>	<b>\$0.00</b>	<b>\$0.00</b>	<b>\$0.00</b>	<b>\$0.00</b>	<b>\$0.00</b>	<b>\$0.00</b>	<b>\$0.00</b>	<b>\$7,652.01</b>	
2210	Productos alimenticios para personas	\$7,652.01	\$0.00	\$7,652.01	\$0.00	\$0.00	\$0.00	\$0.00	\$0.00	\$0.00	\$0.00	\$7,652.01	
2211	Productos alimenticios para personas	\$7,652.01	\$0.00	\$7,652.01	\$0.00	\$0.00	\$0.00	\$0.00	\$0.00	\$0.00	\$0.00	\$7,652.01	
<b>2300</b>	<b>MATERIAS PRIMAS Y MATERIALES DE PRODUCCIÓN Y COMEF</b>	<b>\$1,316.78</b>	<b>\$0.00</b>	<b>\$1,316.78</b>	<b>\$0.00</b>	<b>\$0.00</b>	<b>\$0.00</b>	<b>\$0.00</b>	<b>\$0.00</b>	<b>\$0.00</b>	<b>\$0.00</b>	<b>\$1,316.78</b>	
2350	Productos químicos, farmacéuticos y de laboratorio adquiridos com	\$1,316.78	\$0.00	\$1,316.78	\$0.00	\$0.00	\$0.00	\$0.00	\$0.00	\$0.00	\$0.00	\$1,316.78	
2351	Productos químicos, farmacéuticos y de laboratorio adquiridos com	\$1,316.78	\$0.00	\$1,316.78	\$0.00	\$0.00	\$0.00	\$0.00	\$0.00	\$0.00	\$0.00	\$1,316.78	
<b>2400</b>	<b>MATERIALES Y ARTICULOS DE CONSTRUCCIÓN Y DE REPARA</b>	<b>\$39,879.56</b>	<b>\$0.00</b>	<b>\$39,879.56</b>	<b>\$0.00</b>	<b>\$0.00</b>	<b>\$0.00</b>	<b>\$0.00</b>	<b>\$0.00</b>	<b>\$0.00</b>	<b>\$0.00</b>	<b>\$39,879.56</b>	
2490	Otros materiales y artículos de construcción y reparación	\$39,879.56	\$0.00	\$39,879.56	\$0.00	\$0.00	\$0.00	\$0.00	\$0.00	\$0.00	\$0.00	\$39,879.56	
2491	Otros materiales y artículos de construcción y reparación	\$39,879.56	\$0.00	\$39,879.56	\$0.00	\$0.00	\$0.00	\$0.00	\$0.00	\$0.00	\$0.00	\$39,879.56	
<b>2500</b>	<b>PRODUCTOS QUÍMICOS, FARMACÉUTICOS Y DE LABORATORI</b>	<b>\$1,361.06</b>	<b>\$0.00</b>	<b>\$1,361.06</b>	<b>\$0.00</b>	<b>\$0.00</b>	<b>\$0.00</b>	<b>\$0.00</b>	<b>\$0.00</b>	<b>\$0.00</b>	<b>\$0.00</b>	<b>\$1,361.06</b>	
2530	Medicinas y productos farmacéuticos	\$873.56	\$0.00	\$873.56	\$0.00	\$0.00	\$0.00	\$0.00	\$0.00	\$0.00	\$0.00	\$873.56	
2531	Medicinas y productos farmacéuticos	\$873.56	\$0.00	\$873.56	\$0.00	\$0.00	\$0.00	\$0.00	\$0.00	\$0.00	\$0.00	\$873.56	
2540	Materiales, accesorios y suministros médicos	\$487.50	\$0.00	\$487.50	\$0.00	\$0.00	\$0.00	\$0.00	\$0.00	\$0.00	\$0.00	\$487.50	
2541	Materiales, accesorios y suministros médicos	\$487.50	\$0.00	\$487.50	\$0.00	\$0.00	\$0.00	\$0.00	\$0.00	\$0.00	\$0.00	\$487.50	
<b>2600</b>	<b>COMBUSTIBLES, LUBRICANTES Y ADITIVOS</b>	<b>\$64,321.32</b>	<b>\$0.00</b>	<b>\$64,321.32</b>	<b>\$0.00</b>	<b>\$0.00</b>	<b>\$0.00</b>	<b>\$0.00</b>	<b>\$0.00</b>	<b>\$0.00</b>	<b>\$0.00</b>	<b>\$64,321.32</b>	
2610	Combustibles, lubricantes y aditivos	\$64,321.32	\$0.00	\$64,321.32	\$0.00	\$0.00	\$0.00	\$0.00	\$0.00	\$0.00	\$0.00	\$64,321.32	
2611	Combustibles, lubricantes y aditivos	\$64,321.32	\$0.00	\$64,321.32	\$0.00	\$0.00	\$0.00	\$0.00	\$0.00	\$0.00	\$0.00	\$64,321.32	
<b>2700</b>	<b>VESTUARIO, BLANCOS, PRENDAS DE PROTECCIÓN Y ARTÍCUI</b>	<b>\$9,930.08</b>	<b>\$0.00</b>	<b>\$9,930.08</b>	<b>\$0.00</b>	<b>\$0.00</b>	<b>\$0.00</b>	<b>\$0.00</b>	<b>\$0.00</b>	<b>\$0.00</b>	<b>\$0.00</b>	<b>\$9,930.08</b>	
2720	Prendas de seguridad y protección personal	\$9,930.08	\$0.00	\$9,930.08	\$0.00	\$0.00	\$0.00	\$0.00	\$0.00	\$0.00	\$0.00	\$9,930.08	
2721	Prendas de seguridad y protección personal	\$9,930.08	\$0.00	\$9,930.08	\$0.00	\$0.00	\$0.00	\$0.00	\$0.00	\$0.00	\$0.00	\$9,930.08	



# UNIVERSIDAD TECNOLÓGICA METROPOLITANA DE SAN LUIS POTOSÍ

## SAN LUIS POTOSÍ

Estado Analítico del Ejercicio del Presupuesto por Fuente de Financiamiento Del 01/ene./2022 Al 31/ene./2022

Utr: CONTADORA

Rep: rptEstadoAnalíticoPresupuestoEgresos\_FF

Fecha y 13/abr./2022

hora de Impresión 12:17 p. m.

Ejercicio del Presupuesto		Egresos Aprobado Al 31/12/2022	Ampliaciones / (Reducciones)	Egresos Modificado	Egresos Comprometido	Egresos Devengado	Egresos Ejercido	Egresos Pagado	Subejercicio
2900	HERRAMIENTAS, REFACCIONES Y ACCESORIOS MENORES	\$73,094.54	\$0.00	\$73,094.54	\$0.00	\$0.00	\$0.00	\$0.00	\$73,094.54
2910	Herramientas menores	\$1,507.99	\$0.00	\$1,507.99	\$0.00	\$0.00	\$0.00	\$0.00	\$1,507.99
2911	Herramientas menores	\$1,507.99	\$0.00	\$1,507.99	\$0.00	\$0.00	\$0.00	\$0.00	\$1,507.99
2920	Refacciones y accesorios menores de edificios	\$50,000.00	\$0.00	\$50,000.00	\$0.00	\$0.00	\$0.00	\$0.00	\$50,000.00
2921	Refacciones y accesorios menores de edificios	\$50,000.00	\$0.00	\$50,000.00	\$0.00	\$0.00	\$0.00	\$0.00	\$50,000.00
2930	Refacciones y accesorios menores de mobiliario y equipo de admir	\$499.00	\$0.00	\$499.00	\$0.00	\$0.00	\$0.00	\$0.00	\$499.00
2931	Refacciones y accesorios menores de mobiliario y equipo de admir	\$499.00	\$0.00	\$499.00	\$0.00	\$0.00	\$0.00	\$0.00	\$499.00
2940	Refacciones y accesorios menores de equipo de cómputo y tecnolc	\$15,687.88	\$0.00	\$15,687.88	\$0.00	\$0.00	\$0.00	\$0.00	\$15,687.88
2941	Refacciones y accesorios menores de equipo de cómputo y tecnolc	\$15,687.88	\$0.00	\$15,687.88	\$0.00	\$0.00	\$0.00	\$0.00	\$15,687.88
2960	Refacciones y accesorios menores de equipo de transporte	\$5,399.67	\$0.00	\$5,399.67	\$0.00	\$0.00	\$0.00	\$0.00	\$5,399.67
2961	Refacciones y accesorios menores de equipo de transporte	\$5,399.67	\$0.00	\$5,399.67	\$0.00	\$0.00	\$0.00	\$0.00	\$5,399.67
<b>3000</b>	<b>SERVICIOS GENERALES</b>	<b>\$1,804,680.25</b>	<b>\$0.00</b>	<b>\$1,804,680.25</b>	<b>\$26,460.00</b>	<b>\$26,460.00</b>	<b>\$26,460.00</b>	<b>\$26,460.00</b>	<b>\$1,778,220.25</b>
<b>3100</b>	<b>SERVICIOS BÁSICOS</b>	<b>\$296,088.29</b>	<b>\$0.00</b>	<b>\$296,088.29</b>	<b>\$17,760.00</b>	<b>\$17,760.00</b>	<b>\$17,760.00</b>	<b>\$17,760.00</b>	<b>\$278,328.29</b>
3110	Energía eléctrica	\$144,383.80	\$0.00	\$144,383.80	\$17,760.00	\$17,760.00	\$17,760.00	\$17,760.00	\$126,623.80
3111	Energía eléctrica	\$144,383.80	\$0.00	\$144,383.80	\$17,760.00	\$17,760.00	\$17,760.00	\$17,760.00	\$126,623.80
3120	Gas	\$713.70	\$0.00	\$713.70	\$0.00	\$0.00	\$0.00	\$0.00	\$713.70
3121	Gas	\$713.70	\$0.00	\$713.70	\$0.00	\$0.00	\$0.00	\$0.00	\$713.70
3130	Agua	\$13,236.74	\$0.00	\$13,236.74	\$0.00	\$0.00	\$0.00	\$0.00	\$13,236.74
3131	Agua	\$13,236.74	\$0.00	\$13,236.74	\$0.00	\$0.00	\$0.00	\$0.00	\$13,236.74
3140	Telefonía tradicional	\$17,329.66	\$0.00	\$17,329.66	\$0.00	\$0.00	\$0.00	\$0.00	\$17,329.66
3141	Telefonía tradicional	\$17,329.66	\$0.00	\$17,329.66	\$0.00	\$0.00	\$0.00	\$0.00	\$17,329.66
3170	Servicios de acceso de Internet, redes y procesamiento de informac	\$111,360.00	\$0.00	\$111,360.00	\$0.00	\$0.00	\$0.00	\$0.00	\$111,360.00
3171	Servicios de acceso de Internet, redes y procesamiento de informac	\$111,360.00	\$0.00	\$111,360.00	\$0.00	\$0.00	\$0.00	\$0.00	\$111,360.00
3180	Servicios postales y telegráficos	\$9,064.39	\$0.00	\$9,064.39	\$0.00	\$0.00	\$0.00	\$0.00	\$9,064.39
3181	Servicios postales y telegráficos	\$9,064.39	\$0.00	\$9,064.39	\$0.00	\$0.00	\$0.00	\$0.00	\$9,064.39
<b>3200</b>	<b>SERVICIOS DE ARRENDAMIENTO</b>	<b>\$217,458.00</b>	<b>\$0.00</b>	<b>\$217,458.00</b>	<b>\$0.00</b>	<b>\$0.00</b>	<b>\$0.00</b>	<b>\$0.00</b>	<b>\$217,458.00</b>
3250	Arrendamiento de equipo de transporte	\$17,458.00	\$0.00	\$17,458.00	\$0.00	\$0.00	\$0.00	\$0.00	\$17,458.00
3251	Arrendamiento de equipo de transporte	\$17,458.00	\$0.00	\$17,458.00	\$0.00	\$0.00	\$0.00	\$0.00	\$17,458.00
3270	Arrendamiento de activos intangibles	\$200,000.00	\$0.00	\$200,000.00	\$0.00	\$0.00	\$0.00	\$0.00	\$200,000.00
3271	Arrendamiento de activos intangibles	\$200,000.00	\$0.00	\$200,000.00	\$0.00	\$0.00	\$0.00	\$0.00	\$200,000.00
<b>3300</b>	<b>SERVICIOS PROFESIONALES, CIENTÍFICOS, TÉCNICOS Y OTRO</b>	<b>\$437,033.06</b>	<b>\$0.00</b>	<b>\$437,033.06</b>	<b>\$0.00</b>	<b>\$0.00</b>	<b>\$0.00</b>	<b>\$0.00</b>	<b>\$437,033.06</b>
3310	Servicios legales, de contabilidad, auditoría y relacionados	\$54,520.00	\$0.00	\$54,520.00	\$0.00	\$0.00	\$0.00	\$0.00	\$54,520.00

Ejercicio del Presupuesto		Egresos Aprobado Al 31/12/2022	Ampliaciones / (Reducciones)	Egresos Modificado	Egresos Comprometido	Egresos Devengado	Egresos Ejercido	Egresos Pagado	Subejercicio
3311	Servicios legales, de contabilidad, auditoría y relacionados	\$54,520.00	\$0.00	\$54,520.00	\$0.00	\$0.00	\$0.00	\$0.00	\$54,520.00
3330	Servicios de consultoría administrativa, procesos, técnica y en tecn	\$78,300.00	\$0.00	\$78,300.00	\$0.00	\$0.00	\$0.00	\$0.00	\$78,300.00
3331	Servicios de consultoría administrativa, procesos, técnica y en tecn	\$78,300.00	\$0.00	\$78,300.00	\$0.00	\$0.00	\$0.00	\$0.00	\$78,300.00
3340	Servicios de capacitación	\$100,000.00	\$0.00	\$100,000.00	\$0.00	\$0.00	\$0.00	\$0.00	\$100,000.00
3341	Servicios de capacitación	\$100,000.00	\$0.00	\$100,000.00	\$0.00	\$0.00	\$0.00	\$0.00	\$100,000.00
3380	Servicios de vigilancia	\$200,000.00	\$0.00	\$200,000.00	\$0.00	\$0.00	\$0.00	\$0.00	\$200,000.00
3381	Servicios de vigilancia	\$200,000.00	\$0.00	\$200,000.00	\$0.00	\$0.00	\$0.00	\$0.00	\$200,000.00
3390	Servicios profesionales, científicos y técnicos integrales	\$4,213.06	\$0.00	\$4,213.06	\$0.00	\$0.00	\$0.00	\$0.00	\$4,213.06
3391	Servicios profesionales, científicos y técnicos integrales	\$4,213.06	\$0.00	\$4,213.06	\$0.00	\$0.00	\$0.00	\$0.00	\$4,213.06
<b>3400</b>	<b>SERVICIOS FINANCIEROS, BANCARIOS Y COMERCIALES</b>	<b>\$68,826.97</b>	<b>\$0.00</b>	<b>\$68,826.97</b>	<b>\$0.00</b>	<b>\$0.00</b>	<b>\$0.00</b>	<b>\$0.00</b>	<b>\$68,826.97</b>
3410	Servicios financieros y bancarios	\$4,745.63	\$0.00	\$4,745.63	\$0.00	\$0.00	\$0.00	\$0.00	\$4,745.63
3411	Servicios financieros y bancarios	\$4,745.63	\$0.00	\$4,745.63	\$0.00	\$0.00	\$0.00	\$0.00	\$4,745.63
3440	Seguros de responsabilidad patrimonial y fianzas	\$11,451.62	\$0.00	\$11,451.62	\$0.00	\$0.00	\$0.00	\$0.00	\$11,451.62
3441	Seguros de responsabilidad patrimonial y fianzas	\$11,451.62	\$0.00	\$11,451.62	\$0.00	\$0.00	\$0.00	\$0.00	\$11,451.62
3450	Seguro de bienes patrimoniales	\$51,869.72	\$0.00	\$51,869.72	\$0.00	\$0.00	\$0.00	\$0.00	\$51,869.72
3451	Seguro de bienes patrimoniales	\$51,869.72	\$0.00	\$51,869.72	\$0.00	\$0.00	\$0.00	\$0.00	\$51,869.72
3470	Fletes y maniobras	\$760.00	\$0.00	\$760.00	\$0.00	\$0.00	\$0.00	\$0.00	\$760.00
3471	Fletes y maniobras	\$760.00	\$0.00	\$760.00	\$0.00	\$0.00	\$0.00	\$0.00	\$760.00
<b>3500</b>	<b>SERVICIOS DE INSTALACIÓN, REPARACIÓN, MANTENIMIENTO</b>	<b>\$443,176.76</b>	<b>\$0.00</b>	<b>\$443,176.76</b>	<b>\$8,700.00</b>	<b>\$8,700.00</b>	<b>\$8,700.00</b>	<b>\$8,700.00</b>	<b>\$434,476.76</b>
3510	Conservación y mantenimiento menor de inmuebles	\$200,500.00	\$0.00	\$200,500.00	\$0.00	\$0.00	\$0.00	\$0.00	\$200,500.00
3511	Conservación y mantenimiento menor de inmuebles	\$200,500.00	\$0.00	\$200,500.00	\$0.00	\$0.00	\$0.00	\$0.00	\$200,500.00
3520	Instalación, reparación y mantenimiento de mobiliario y equipo de a	\$7,177.20	\$0.00	\$7,177.20	\$0.00	\$0.00	\$0.00	\$0.00	\$7,177.20
3521	Instalación, reparación y mantenimiento de mobiliario y equipo de a	\$7,177.20	\$0.00	\$7,177.20	\$0.00	\$0.00	\$0.00	\$0.00	\$7,177.20
3550	Reparación y mantenimiento de equipo de transporte	\$6,341.56	\$0.00	\$6,341.56	\$0.00	\$0.00	\$0.00	\$0.00	\$6,341.56
3551	Reparación y mantenimiento de equipo de transporte	\$6,341.56	\$0.00	\$6,341.56	\$0.00	\$0.00	\$0.00	\$0.00	\$6,341.56
3580	Servicios de limpieza y manejo de desechos	\$210,540.00	\$0.00	\$210,540.00	\$8,700.00	\$8,700.00	\$8,700.00	\$8,700.00	\$201,840.00
3581	Servicios de limpieza y manejo de desechos	\$210,540.00	\$0.00	\$210,540.00	\$8,700.00	\$8,700.00	\$8,700.00	\$8,700.00	\$201,840.00
3590	Servicios de jardinería y fumigación	\$18,618.00	\$0.00	\$18,618.00	\$0.00	\$0.00	\$0.00	\$0.00	\$18,618.00
3591	Servicios de jardinería y fumigación	\$18,618.00	\$0.00	\$18,618.00	\$0.00	\$0.00	\$0.00	\$0.00	\$18,618.00
<b>3600</b>	<b>SERVICIOS DE COMUNICACIÓN SOCIAL Y PUBLICIDAD</b>	<b>\$308,259.41</b>	<b>\$0.00</b>	<b>\$308,259.41</b>	<b>\$0.00</b>	<b>\$0.00</b>	<b>\$0.00</b>	<b>\$0.00</b>	<b>\$308,259.41</b>
3620	Difusión por radio, televisión y otros medios de mensajes comercial	\$308,259.41	\$0.00	\$308,259.41	\$0.00	\$0.00	\$0.00	\$0.00	\$308,259.41
3621	Difusión por radio, televisión y otros medios de mensajes comercial	\$308,259.41	\$0.00	\$308,259.41	\$0.00	\$0.00	\$0.00	\$0.00	\$308,259.41



**UNIVERSIDAD TECNOLÓGICA METROPOLITANA DE SAN LUIS POTOSÍ**  
**SAN LUIS POTOSÍ**

**Estado Analítico del Ejercicio del Presupuesto por Fuente de Financiamiento Del 01/ene./2022 Al 31/ene./2022**

Usu: CONTADORA

Rep: rptEstadoAnalíticoPresupuestoEgresos\_FF

Fecha y 13/abr./2022

hora de Impresión | 12:17 p. m.

Ejercicio del Presupuesto	Egresos		Ampliaciones / (Reducciones)	Egresos Modificado	Egresos Comprometido	Egresos Devengado	Egresos Ejercido	Egresos Pagado	Subejercicio
	Aprobado Al 31/12/2022								
3700 SERVICIOS DE TRASLADOS Y VIÁTICOS	\$33,837.76	\$0.00	\$0.00	\$33,837.76	\$0.00	\$0.00	\$0.00	\$0.00	\$33,837.76
3710 Pasajes aéreos	\$5,412.00	\$0.00	\$0.00	\$5,412.00	\$0.00	\$0.00	\$0.00	\$0.00	\$5,412.00
3711 Pasajes aéreos	\$5,412.00	\$0.00	\$0.00	\$5,412.00	\$0.00	\$0.00	\$0.00	\$0.00	\$5,412.00
3750 Viáticos en el país	\$28,425.76	\$0.00	\$0.00	\$28,425.76	\$0.00	\$0.00	\$0.00	\$0.00	\$28,425.76
3751 Viáticos en el país	\$28,425.76	\$0.00	\$0.00	\$28,425.76	\$0.00	\$0.00	\$0.00	\$0.00	\$28,425.76
<b>CONVENIO ESTATAL 2022</b>	<b>\$4,627,348.36</b>	<b>\$0.00</b>	<b>\$0.00</b>	<b>\$4,627,348.36</b>	<b>\$1,989,228.59</b>	<b>\$275,491.69</b>	<b>\$275,491.69</b>	<b>\$275,491.69</b>	<b>\$4,351,856.67</b>

**Total Final** \$13,944,866.00 \$1,030.73 \$13,945,896.73 \$7,906,685.78 \$512,338.00 \$512,338.00 \$13,433,558.73

JORGE A. FIERRO PIERACCINI  
Realizó

LIC. VANJA MORENO SOLANO

Revisó

LIC. VANJA MORENO SOLANO

Autorizó





**UNIVERSIDAD TECNOLÓGICA METROPOLITANA DE SAN LUIS POTOSÍ**  
**SAN LUIS POTOSÍ**

Gasto por Categoría Programática  
 Del 01/ene./2022 Al 31/ene./2022

Usu: CONTADORA  
 Rep: rptEstadoPresupuestoEgresos\_PC

Fecha y hora de Impresión | 13/abr./2022 | 12:20 p. m.

Concepto	Egresos					
	Aprobado	Ampliaciones / (Reducciones)	Modificado	Devengado	Pagado	Subejercicio
	1	2	3=(1+2)	4	5	6 = ( 3 - 4 )

**Desempeño de las Funciones**

Prestación de Servicios Públicos

	\$13,944,866.00	\$1,030.73	\$13,945,896.73	\$512,338.00	\$512,338.00	\$13,433,558.73
<b>Total del Gasto</b>	<b>\$13,944,866.00</b>	<b>\$1,030.73</b>	<b>\$13,945,896.73</b>	<b>\$512,338.00</b>	<b>\$512,338.00</b>	<b>\$13,433,558.73</b>

JORGE A. FIERRO PIERACCINI

Realizó

LIC. VANIA MORENO SOLANO

Revisó

LIC. VANIA MORENO SOLANO

Autorizó