

San Luis Potosí, S.L.P., 16 de octubre 2023  
Oficio No. **UTMSLP/DAF/121/2023**  
**Asunto: Entrega de Estados Financieros.**

**C.P. JOSÉ LUIS GONZÁLEZ ACOSTA**  
**DIRECTOR DE CONTABILIDAD GUBERNAMENTAL**  
**SECRETARIA DE FINANZAS DEL ESTADO DE SAN LUIS POTOSÍ**  
**P R E S E N T E.-**

Por este medio, me permito enviar a usted, los estados financieros, contables y presupuestales, correspondientes al mes de **septiembre del 2023**, de la Universidad Tecnológica Metropolitana de San Luis Potosí, de acuerdo a lo siguiente:

**Información Contable:**

- Estado de Situación Financiera (comparativo)
- Estado de Actividades (comparativo)
- Estado de Variación en la Hacienda Pública
- Estado de Cambios en la Situación Financiera
- Estado de Flujos de Efectivo (comparativo)
- Estado Analítico del Activo
- Estado Analítico de la Deuda y Otros Pasivos
- Informe sobre Pasivos Contingentes
- Notas a los Estados Financieros

**Información Presupuestaria:**

- Estado Analítico de los Ingresos
- Estado Analítico del ejercicio del Presupuesto de Egresos en Clasificación Administrativa. En sus tres formatos
- Estado Analítico del ejercicio del Presupuesto de Egresos en Clasificación por Objeto de Gasto (Capítulo y Concepto)
- Estado Analítico del ejercicio del Presupuesto de Egresos en Clasificación Económica (por Tipo de Gasto)
- Estado Analítico del ejercicio del Presupuesto de Egresos por Clasificación Funcional
- Estado Analítico del ejercicio del Presupuesto de Egresos por Fuente de Financiamiento

**Incluye lo referente a:**

- Informe de Endeudamiento Neto.
- Informe de Intereses de la Deuda.

**Información Programática:**

- Gasto por Categoría Programática

**Indicadores de presupuesto fiscal:**

- Indicadores de Postura Fiscal



**Anexos:**


- Relación de Bienes Muebles
- Relación de Bienes Inmuebles
- Relación de Cuentas Bancarias Productivas Específicas.

**Ley de Disciplina Financiera.**

- Formato 1 Estado de situación financiera detallado - LDF
- Formato 2 Informe Analítico de la Deuda Pública y Otros Pasivos - LDF
- Formato 3 Informe Analítico de Obligaciones Diferentes de Financiamiento - LDF
- Formato 4 Balance Presupuestario - LFD
- Formato 5 Estado Analítico de Ingresos Detallado - LFD
- Formato 6 a) Estado Analítico del Ejercicio del Presupuesto de Egresos Detallado - LDF (Clasificación por Objeto del Gasto)
- Formato 6 b) Estado Analítico del Ejercicio del Presupuesto de Egresos Detallado - LDF (Clasificación Administrativa)
- Formato 6 C) Estado Analítico del Ejercicio del Presupuesto de Egresos Detallado - LDF (Clasificación Funcional Finalidad y Función)
- Formato 8 Informe sobre Estudios Actuariales - LDF


Agradeciendo de antemano sus finas atenciones me despido enviándole un cordial saludo.

**ATENTAMENTE**



**RAQUEL GASCA DE LA CRUZ  
ENCARGADA DE DESPACHO DE LA DIRECCIÓN DE  
ADMINISTRACIÓN Y FINANZAS.**

RGC/jfp



**UNIVERSIDAD TECNOLÓGICA METROPOLITANA DE SAN LUIS POTOSÍ**  
 Estado de Situación Financiera  
 Al 30 de Septiembre de 2023  
 (Cifras en Pesos)

Concepto	2023	2022	Concepto	2023	2022
<b>ACTIVO</b>			<b>PASIVO</b>		
<b>Activo Circulante</b>			<b>Activo Circulante</b>		
Efectivo y Equivalentes	7,493,805	5,146,352	Cuentas por Pagar a Corto Plazo	357,262	206,798
Derechos a Recibir Efectivo o Equivalentes	894,200	851,315	Documentos por Pagar a Corto Plazo	0	0
Derechos a Recibir Bienes o Servicios	5,075	5,075	Porción a Corto Plazo de la Deuda Pública a Largo Plazo	0	0
Inventarios	0	0	Títulos y Valores a Corto Plazo	0	0
Almacenes	4,355	4,355	Pasivos Diferidos a Corto Plazo	0	0
Estimación por Pérdida o Deterioro de Activos Circulantes	0	0	Fondos y Bienes de Terceros en Garantía y/o Administración a Corto Plazo	0	0
Otros Activos Circulantes	0	0	Provisiones a Corto Plazo	0	0
<b>Total de Activos Circulantes</b>	<b>8,357,435</b>	<b>6,007,097</b>	Otros Pasivos a Corto Plazo	0	0
<b>Activo No Circulante</b>			<b>Total de Pasivos Circulantes</b>	<b>357,262</b>	<b>206,798</b>
Inversiones Financieras a Largo Plazo	0	0	<b>Pasivo No Circulante</b>		
Derechos a Recibir Efectivo o Equivalentes a Largo Plazo	69,310,267	69,310,267	Cuentas por Pagar a Largo Plazo	0	0
Bienes Inmuebles, Infraestructura y Construcciones en Proceso	15,524,297	15,069,099	Documentos por Pagar a Largo Plazo	0	0
Bienes Muebles	113,879	113,879	Deuda Pública a Largo Plazo	0	0
Activos Intangibles	-1,690,244	-1,760,822	Pasivos Diferidos a Largo Plazo	0	0
Depreciación, Deterioro y Amortización Acumulada de Bienes	32,712	32,712	Fondos y Bienes de Terceros en Garantía y/o Administración a Largo Plazo	0	0
Activos Diferidos	0	0	Provisiones a Largo Plazo	0	0
Estimación por Pérdida o Deterioro de Activos no Circulantes	0	0	<b>Total de Pasivos No Circulantes</b>	<b>0</b>	<b>0</b>
Otros Activos no Circulantes	0	0	<b>Total del Pasivo</b>	<b>357,262</b>	<b>206,798</b>
<b>Total de Activos No Circulantes</b>	<b>83,290,912</b>	<b>82,765,135</b>	<b>Total del Pasivo</b>	<b>357,262</b>	<b>206,798</b>
<b>Total del Activo</b>	<b>91,648,346</b>	<b>88,772,232</b>	<b>HACIENDA PÚBLICA/PATRIMONIO</b>		
			Hacienda Pública/Patrimonio Contribuido	70,869,050	70,869,050
			Aportaciones	0	0
			Donaciones de Capital	70,869,050	70,869,050
			Actualización de la Hacienda Pública /Patrimonio	0	0
			<b>Hacienda Pública/Patrimonio Generado</b>	<b>20,422,034</b>	<b>17,696,384</b>
			Resultados del Ejercicio (Ahorro/Desahorro)	3,471,470	3,738,811
			Resultados de Ejercicios Anteriores	16,950,564	13,957,573
			Revalúos	0	0
			Reservas	0	0
			Rectificaciones de Resultados de Ejercicios Anteriores	0	0
			<b>Exceso o Insuficiencia en la Actualización de la Hacienda Pública/Patrimonio</b>	<b>0</b>	<b>0</b>
			Resultado por Posición Monetaria	0	0
			Resultado por Tenencia de Activos no Monetarios	0	0
			<b>Total Hacienda Pública/Patrimonio</b>	<b>91,291,084</b>	<b>88,565,434</b>
			<b>Total del Pasivo y Hacienda Pública /Patrimonio</b>	<b>91,648,346</b>	<b>88,772,232</b>

Bajo protesta de decir verdad declaramos que los Estados Financieros y sus notas, son razonablemente correctos y son responsabilidad del emisor.

RAQUEL GASCA DE LA CRUZ  
 ENCARGADA DESPACHO ÁREA ADMINISTRACIÓN Y FINANZAS.

LIC. VANIA MORENO SOLANO  
 RECTORA

UNIVERSIDAD TECNOLÓGICA METROPOLITANA DE SAN LUIS POTOSÍ

Estado de Actividades

Del 1 de Enero al 30 de Septiembre de 2023

(Cifras en Pesos)

Concepto	2023	2022
<b>INGRESOS Y OTROS BENEFICIOS</b>		
<b>Ingresos de Gestión</b>	<b>2,050,788</b>	<b>1,610,950</b>
Impuestos	0	0
Cuotas y Aportaciones de Seguridad Social	0	0
Contribuciones de Mejoras	0	0
Derechos	0	0
Productos	0	0
Aprovechamientos	0	0
Ingresos por Venta de Bienes y Prestación de Servicios	2,050,788	1,610,950
<b>Participaciones, Aportaciones, Convenios, Incentivos Derivados de la Colaboración Fiscal, Fondos Distintos de Aportaciones, Transferencias, Asignaciones, Subsidios y Subvenciones, y Pensiones y Jubilaciones</b>	<b>9,523,480</b>	<b>8,760,499</b>
Participaciones, Aportaciones, Convenios, Incentivos Derivados de la Colaboración Fiscal y Fondos Distintos de Aportaciones	9,523,480	8,760,499
Transferencias, Asignaciones, Subsidios y Subvenciones, y Pensiones y Jubilaciones	0	0
<b>Otros Ingresos y Beneficios</b>	<b>189,471</b>	<b>12,605</b>
Ingresos Financieros	189,471	12,605
Incremento por Variación de Inventarios	0	0
Disminución del Exceso de Estimaciones por Pérdida o Deterioro u Obsolescencia	0	0
Disminución del Exceso de Provisiones	0	0
Otros Ingresos y Beneficios Varios	0	0
<b>Total de Ingresos y Otros Beneficios</b>	<b>11,763,740</b>	<b>10,384,054</b>
<b>GASTOS Y OTRAS PÉRDIDAS</b>		
<b>Gastos de Funcionamiento</b>	<b>8,292,210</b>	<b>6,641,863</b>
Servicios Personales	6,168,889	5,497,377
Materiales y Suministros	369,423	254,912
Servicios Generales	1,753,898	889,574
<b>Transferencias, Asignaciones, Subsidios y Otras Ayudas</b>	<b>0</b>	<b>0</b>
Transferencias Internas y Asignaciones al Sector Público	0	0
Transferencias al Resto del Sector Público	0	0
Subsidios y Subvenciones	0	0
Ayudas Sociales	0	0
Pensiones y Jubilaciones	0	0
Transferencias a Fideicomisos, Mandatos y Contratos Análogos	0	0
Transferencias a la Seguridad Social	0	0
Donativos	0	0
Transferencias al Exterior	0	0
<b>Participaciones y Aportaciones</b>	<b>0</b>	<b>0</b>
Participaciones	0	0
Aportaciones	0	0
Convenios	0	0
<b>Intereses, Comisiones y Otros Gastos de la Deuda Pública</b>	<b>0</b>	<b>0</b>
Intereses de la Deuda Pública	0	0
Comisiones de la Deuda Pública	0	0
Gastos de la Deuda Pública	0	0
Costo por Coberturas	0	0
Apoyos Financieros	0	0
<b>Otros Gastos y Pérdidas Extraordinarias</b>	<b>60</b>	<b>3,380</b>
Estimaciones, Depreciaciones, Deterioros, Obsolescencia y Amortizaciones	60	3,380
Provisiones	0	0
Disminución de Inventarios	0	0
Otros Gastos	0	0
<b>Inversión Pública</b>	<b>0</b>	<b>0</b>
Inversión Pública no Capitalizable	0	0
<b>Total de Gastos y Otras Pérdidas</b>	<b>8,292,270</b>	<b>6,645,243</b>
<b>Resultados del Ejercicio (Ahorro/Desahorro)</b>	<b>3,471,470</b>	<b>3,738,811</b>

Bajo protesta de decir verdad declaramos que los Estados Financieros y sus notas, son razonablemente correctos y son responsabilidad del emisor.

RAQUEL GASCA DE LA CRUZ  
ENCARGADA DESPACHO AREA ADMINISTRACION Y FINANZAS.

LIC. VANIA MORENO SOLANO  
RECTORA

**UNIVERSIDAD TECNOLÓGICA METROPOLITANA DE SAN LUIS POTOSÍ**  
**Estado de Variación en la Hacienda Pública**  
**Del 1 de Enero al 30 de Septiembre de 2023**  
**(Cifras en Pesos)**

Concepto	Hacienda Pública / Patrimonio Contribuido	Hacienda Pública / Patrimonio Generado de Ejercicios Anteriores	Hacienda Pública / Patrimonio Generado del Ejercicio	Exceso o Insuficiencia en la Actualización de la Hacienda Pública / Patrimonio	TOTAL
<b>Hacienda Pública/ Patrimonio Contribuido Neto de 2022</b>	<b>70,869,050</b>				<b>70,869,050</b>
Aportaciones	0	0	0	0	0
Donaciones de Capital	70,869,050	0	0	0	70,869,050
Actualización de la Hacienda Pública/Patrimonio	0	0	0	0	0
<b>Hacienda Pública/Patrimonio Generado Neto de 2022</b>		<b>13,957,573</b>	<b>3,738,811</b>		<b>17,696,384</b>
Resultados del Ejercicio (Ahorro/Desahorro)	0	0	3,738,811	0	3,738,811
Resultados de Ejercicios Anteriores	0	13,957,573	0	0	13,957,573
Revalúos	0	0	0	0	0
Reservas	0	0	0	0	0
Rectificaciones de Resultados de Ejercicios Anteriores	0	0	0	0	0
<b>Exceso o Insuficiencia en la Actualización de la Hacienda Pública/Patrimonio Neto de 2022</b>				<b>0</b>	<b>0</b>
Resultado por Posición Monetaria	0	0	0	0	0
Resultado por Tenencia de Activos no Monetarios	0	0	0	0	0
<b>Hacienda Pública/Patrimonio Neto Final de 2022</b>	<b>70,869,050</b>	<b>13,957,573</b>	<b>3,738,811</b>	<b>0</b>	<b>88,565,434</b>
<b>Cambios en la Hacienda Pública/Patrimonio Contribuido Neto de 2023</b>	<b>0</b>				<b>0</b>
Aportaciones	0	0	0	0	0
Donaciones de Capital	0	0	0	0	0
Actualización de la Hacienda Pública/Patrimonio	0	0	0	0	0
<b>Variaciones de la Hacienda Pública/Patrimonio Generado Neto de 2023</b>		<b>2,992,991</b>	<b>-267,341</b>		<b>2,725,650</b>
Resultados del Ejercicio (Ahorro/Desahorro)	0	0	3,471,470	0	3,471,470
Resultados de Ejercicios Anteriores	0	2,992,991	-3,738,811	0	-745,820
Revalúos	0	0	0	0	0
Reservas	0	0	0	0	0
Rectificaciones de Resultados de Ejercicios Anteriores	0	0	0	0	0
<b>Cambios en el Exceso o Insuficiencia en la Actualización de la Hacienda Pública/Patrimonio Neto de 2023</b>				<b>0</b>	<b>0</b>
Resultado por Posición Monetaria	0	0	0	0	0
Resultado por Tenencia de Activos no Monetarios	0	0	0	0	0
<b>Hacienda Pública/Patrimonio Neto Final de 2023</b>	<b>70,869,050</b>	<b>16,950,564</b>	<b>3,471,470</b>	<b>0</b>	<b>91,291,084</b>

Bajo protesta de decir verdad declaramos que los Estados Financieros y sus notas, son razonablemente correctos y son responsabilidad del emisor.

RAQUEL GASCA DE LA CRUZ  
ENCARGADA DESPACHO ÁREA ADMINISTRACION Y FINANZAS.

LIC. VANIA MORENO SOLANO  
RECTORA

UNIVERSIDAD TECNOLÓGICA METROPOLITANA DE SAN LUIS POTOSÍ

Estado de Cambios en la Situación Financiera

Del 1 de Enero al 30 de Septiembre de 2023

(Cifras en Pesos)

Concepto	Origen	Aplicación
<b>ACTIVO</b>	<b>0</b>	<b>3,383,797</b>
<b>Activo Circulante</b>	<b>0</b>	<b>2,939,275</b>
Efectivo y Equivalentes	0	2,938,768
Derechos a Recibir Efectivo o Equivalentes	0	507
Derechos a Recibir Bienes o Servicios	0	0
Inventarios	0	0
Almacenes	0	0
Estimación por Pérdida o Deterioro de Activos Circulantes	0	0
Otros Activos Circulantes	0	0
<b>Activo No Circulante</b>	<b>0</b>	<b>444,522</b>
Inversiones Financieras a Largo Plazo	0	0
Derechos a Recibir Efectivo o Equivalentes a Largo Plazo	0	0
Bienes inmuebles, Infraestructura y Construcciones en Proceso	0	0
Bienes Muebles	0	366,988
Activos Intangibles	0	0
Depreciación, Deterioro y Amortización Acumulada de Bienes	0	77,534
Activos Diferidos	0	0
Estimación por Pérdida o Deterioro de Activos no Circulantes	0	0
Otros Activos no Circulantes	0	0
<b>PASIVO</b>	<b>0</b>	<b>70,863</b>
<b>Pasivo Circulante</b>	<b>0</b>	<b>70,863</b>
Cuentas por Pagar a Corto Plazo	0	70,863
Documentos por Pagar a Corto Plazo	0	0
Porción a Corto Plazo de la Deuda Pública a Largo Plazo	0	0
Títulos y Valores a Corto Plazo	0	0
Pasivos Diferidos a Corto Plazo	0	0
Fondos y Bienes de Terceros en Garantía y/o Administración a Corto Plazo	0	0
Provisiones a Corto Plazo	0	0
Otros Pasivos a Corto Plazo	0	0
<b>Pasivo No Circulante</b>	<b>0</b>	<b>0</b>
Cuentas por Pagar a Largo Plazo	0	0
Documentos por Pagar a Largo Plazo	0	0
Deuda Pública a Largo Plazo	0	0
Pasivos Diferidos a Largo Plazo	0	0
Fondos y Bienes de Terceros en Garantía y/o en Administración a Largo Plazo	0	0
Provisiones a Largo Plazo	0	0
<b>HACIENDA PÚBLICA/PATRIMONIO</b>	<b>3,454,660</b>	<b>0</b>
<b>Hacienda Pública/Patrimonio Contribuido</b>	<b>0</b>	<b>0</b>
Aportaciones	0	0
Donaciones de Capital	0	0
Actualización de la Hacienda Pública/Patrimonio	0	0
<b>Hacienda Pública/Patrimonio Generado</b>	<b>3,454,660</b>	<b>0</b>
Resultados del Ejercicio (Ahorro/Desahorro)	461,669	0
Resultados de Ejercicios Anteriores	2,992,991	0
Revalúos	0	0
Reservas	0	0
Rectificaciones de Resultados de Ejercicios Anteriores	0	0
<b>Exceso o Insuficiencia en la Actualización de la Hacienda Pública/Patrimonio</b>	<b>0</b>	<b>0</b>
Resultado por Posición Monetaria	0	0
Resultado por Tenencia de Activos no Monetarios	0	0

Bajo protesta de decir verdad declaramos que los Estados Financieros y sus notas, son razonablemente correctos y son responsabilidad del emisor.

RAQUEL GASCA DE LA CRUZ  
ENCARGADA DESPACHO AREA ADMINISTRACION Y FINANZAS.

LIC. VANIA MORENO SOLANO  
RECTORA

**UNIVERSIDAD TECNOLÓGICA METROPOLITANA DE SAN LUIS POTOSÍ**  
**Estado de Flujos de Efectivo**  
**Del 1 de Enero al 30 de Septiembre de 2023**  
**(Cifras en Pesos)**

Concepto	2023	2022
<b>Flujos de Efectivo de las Actividades de Operación</b>		
<b>Origen</b>	<b>11,763,740</b>	<b>10,490,771</b>
Impuestos	0	0
Cuotas y Aportaciones de Seguridad Social	0	0
Contribuciones de Mejoras	0	0
Derechos	0	0
Productos	0	0
Aprovechamientos	0	0
Ingresos por Venta de Bienes y Prestación de Servicios	2,240,259	1,623,555
Participaciones, Aportaciones, Convenios, Incentivos Derivados de la Colaboración Fiscal y Fondos Distintos de Aportaciones	9,523,480	8,760,499
Transferencias, Asignaciones, Subsidios y Subvenciones, y Pensiones y Jubilaciones	0	0
Otros Orígenes de Operación	0	106,717
<b>Aplicación</b>	<b>8,380,390</b>	<b>6,646,528</b>
Servicios Personales	6,168,889	5,497,377
Materiales y Suministros	369,423	264,427
Servicios Generales	1,753,891	884,724
Transferencias Internas y Asignaciones al Sector Público	0	0
Transferencias al Resto del Sector Público	0	0
Subsidios y Subvenciones	0	0
Ayudas Sociales	0	0
Pensiones y Jubilaciones	0	0
Transferencias a Fideicomisos, Mandatos y Contratos Análogos	0	0
Transferencias a la Seguridad Social	0	0
Donativos	0	0
Transferencias al Exterior	0	0
Participaciones	0	0
Aportaciones	0	0
Convenios	0	0
Otras Aplicaciones de Operación	88,187	0
<b>Flujos Netos de Efectivo por Actividades de Operación</b>	<b>3,383,350</b>	<b>3,844,243</b>
<b>Flujos de Efectivo de las Actividades de Inversión</b>		
<b>Origen</b>	<b>0</b>	<b>0</b>
Bienes Inmuebles, Infraestructura y Construcciones en Proceso	0	0
Bienes Muebles	0	0
Otros Orígenes de Inversión	0	0
<b>Aplicación</b>	<b>444,582</b>	<b>0</b>
Bienes Inmuebles, Infraestructura y Construcciones en Proceso	0	0
Bienes Muebles	444,582	0
Otras Aplicaciones de Inversión	0	0
<b>Flujos Netos de Efectivo por Actividades de Inversión</b>	<b>-444,582</b>	<b>0</b>
<b>Flujos de Efectivo de las Actividades de Financiamiento</b>		
<b>Origen</b>	<b>0</b>	<b>0</b>
Endeudamiento Neto	0	0
Interno	0	0
Externo	0	0
Otros Orígenes de Financiamiento	0	0
<b>Aplicación</b>	<b>0</b>	<b>0</b>
Servicios de la Deuda	0	0
Interno	0	0
Externo	0	0
Otras Aplicaciones de Financiamiento	0	0
<b>Flujos Netos de Efectivo por Actividades de Financiamiento</b>	<b>0</b>	<b>0</b>
<b>Incremento/Disminución Neta en el Efectivo y Equivalentes al Efectivo</b>	<b>2,938,768</b>	<b>3,844,243</b>
<b>Efectivo y Equivalentes al Efectivo al Inicio del Ejercicio</b>	<b>4,555,037</b>	<b>1,302,110</b>
<b>Efectivo y Equivalentes al Efectivo al Final del Ejercicio</b>	<b>7,493,805</b>	<b>5,146,352</b>

Bajo protesta de decir verdad declaramos que los Estados Financieros y sus notas, son razonablemente correctos y son responsabilidad del emisor.

RAQUEL GASCA DE LA CRUZ  
ENCARGADA DESPACHO AREA ADMINISTRACION Y FINANZAS.

LIC. VANIA MORENO SOLORZANO  
RECTORA

UNIVERSIDAD TECNOLÓGICA METROPOLITANA DE SAN LUIS POTOSÍ


Estado Analítico del Activo

Del 1 de Enero al 30 de Septiembre de 2023

(Cifras en Pesos)

Concepto	Saldo Inicial	Cargos del Periodo	Abonos del Periodo	Saldo Final	Variación del Periodo
<b>ACTIVO</b>	<b>88,264,550</b>	<b>37,145,428</b>	<b>33,761,632</b>	<b>91,648,346</b>	<b>3,383,797</b>
Activo Circulante	5,418,160	36,623,313	33,684,038	8,357,435	2,939,275
Efectivo y Equivalentes	4,555,037	24,807,783	21,869,015	7,493,805	2,938,768
Derechos a Recibir Efectivo o Equivalentes	853,693	11,815,530	11,815,023	854,200	507
Derechos a Recibir Bienes o Servicios	5,075	0	0	5,075	0
Inventarios	0	0	0	0	0
Almacenes	4,355	0	0	4,355	0
Estimación por Pérdida o Deterioro de Activos Circulantes	0	0	0	0	0
Otros Activos Circulantes	0	0	0	0	0
<b>Activo No Circulante</b>	<b>82,846,390</b>	<b>522,115</b>	<b>77,594</b>	<b>83,290,912</b>	<b>444,522</b>
Inversiones Financieras a Largo Plazo	0	0	0	0	0
Derechos a Recibir Efectivo o Equivalentes a Largo Plazo	0	0	0	0	0
Bienes Inmuebles, Infraestructura y Construcciones en Proceso	69,310,267	0	0	69,310,267	0
Bienes Muebles	15,157,309	444,582	77,594	15,524,297	366,988
Activos Intangibles	113,879	0	0	113,879	0
Depreciación, Deterioro y Amortización Acumulada de Bienes	-1,767,777	77,534	0	-1,690,244	77,534
Activos Diferidos	32,712	0	0	32,712	0
Estimación por Pérdida o Deterioro de Activos no Circulantes	0	0	0	0	0
Otros Activos no Circulantes	0	0	0	0	0

Bajo protesta de decir verdad declaramos que los Estados Financieros y sus notas, son razonablemente correctos y son responsabilidad del emisor.

  
LIC. VANIA MORENO SOLANO  
RECTORA

RAQUEL GARCÍA DE LA CRUZ  
ENCARGADA DESPACHO AREA ADMINISTRACION Y FINANZAS.



UNIVERSIDAD TECNOLÓGICA METROPOLITANA DE SAN LUIS POTOSÍ  
 Estado Analítico de la Deuda y Otros Pasivos  
 Del 1 de Enero al 30 de Septiembre de 2023  
 (Cifras en Pesos)

Denominación de las Deudas	Moneda de Contratación	Institución o País Acreedor	Saldo Inicial del Periodo	Saldo Final del Periodo
<b>DEUDA PÚBLICA</b>				
<b>Corto Plazo</b>				
<b>Deuda Interna</b>			0	0
Instituciones de Crédito	Peso	México	0	0
Títulos y Valores	Peso	México	0	0
Arrendamientos Financieros	Peso	México	0	0
<b>Deuda Externa</b>			0	0
Organismos Financieros Internacionales	Peso	México	0	0
Deuda Bilateral	Peso	México	0	0
Títulos y Valores	Peso	México	0	0
Arrendamientos Financieros	Peso	México	0	0
<b>Subtotal de Deuda Pública a Corto Plazo</b>			0	0
<b>Largo Plazo</b>				
<b>Deuda Interna</b>			0	0
Instituciones de Crédito	Peso	México	0	0
Títulos y Valores	Peso	México	0	0
Arrendamientos Financieros	Peso	México	0	0
<b>Deuda Externa</b>			0	0
Organismos Financieros Internacionales	Peso	México	0	0
Deuda Bilateral	Peso	México	0	0
Títulos y Valores	Peso	México	0	0
Arrendamientos Financieros	Peso	México	0	0
<b>Subtotal de Deuda Pública a Largo Plazo</b>			0	0
<b>Total de Otros Pasivos</b>	Peso	México	428,126	357,262
<b>Total de Deuda Pública y Otros Pasivos</b>			428,126	357,262

Bajo protesta de decir verdad declaramos que los Estados Financieros y sus notas, son razonablemente correctos y son responsabilidad del emisor.

RAQUEL GASCA DE LA CRUZ  
 ENCARGADA DESPACHO AREA ADMINISTRACION Y FINANZAS.

LIC. VANIA MORENO SOLANO  
 REGIDORA

**UNIVERSIDAD TECNOLÓGICA METROPOLITANA DE SAN LUIS POTOSÍ**  
**Informe sobre Pasivos Contingentes**  
**Del 1 de Enero al 30 de Septiembre de 2023**  
**(Cifras en Pesos)**

*En cumplimiento a lo dispuesto en los artículos 46, Fracción I, Inciso f) y 52 de la Ley General de Contabilidad Gubernamental y de conformidad con lo establecido en el Capítulo VII, Numeral II, Inciso h) del Manual de Contabilidad Gubernamental emitido por el CONAC, el Ente Público informa lo siguiente:*

Cuenta	Concepto	Importe
<b>TOTAL</b>		<hr/> <hr/>

Bajo protesta de decir verdad declaramos que los Estados Financieros y sus notas, son razonablemente correctos y son responsabilidad del emisor.



**UNIVERSIDAD TECNOLÓGICA METROPOLITANA DE SAN LUIS POTOSÍ**  
**NOTAS A LOS ESTADOS FINANCIEROS**

30 DE SEPTIEMBRE DEL 2023

Con el propósito de dar cumplimiento a los artículos 46 y 49 de la Ley General de Contabilidad Gubernamental, los entes públicos deberán acompañar notas a los estados financieros cuyos rubros así lo requieran teniendo presente los postulados de revelación suficiente e importancia relativa con la finalidad, que la información sea de mayor utilidad para los usuarios.

A continuación se presentan los tres tipos de notas que acompañan a los estados, a saber:

- a) Notas de desglose;
- b) Notas de memoria (cuentas de orden), y
- c) Notas de gestión administrativa.

**a) NOTAS DE DESGLOSE**

**I) NOTAS AL ESTADO DE SITUACIÓN FINANCIERA**

**Activo**

**Efectivo y Equivalentes**

1. Se informará acerca de los fondos con afectación específica, el tipo y monto de los mismos; de las inversiones financieras se revelará su tipo y monto, su clasificación en corto y largo plazo separando aquellas que su vencimiento sea menor a 3 meses.

A continuación se relacionan las cuentas que integran el rubro de efectivo y equivalentes:

Concepto	2023
EFECTIVO	\$ .00
BANCOS/TESORERÍA	\$ 3,766,334.84
INVERSIONES TEMPORALES (HASTA 3 MESES)	\$ 3,676,924.38
FONDOS CON AFECTACIÓN ESPECÍFICA	\$ .00
DEPÓSITOS DE FONDOS DE TERCEROS EN GARANTÍA Y/O ADMINISTRACIÓN	\$ 50,545.60
<b>Suma</b>	<b>\$ 7,493,804.82</b>

**Banco**

Representa el monto de efectivo disponible propiedad de **ENTE/INSTITUTO**, en instituciones bancarias, su importe se integra por:

<b>Banco</b>	<b>Importe</b>
RECURSOS PROPIOS	\$ 1,049,604.33
RECURSOS FEDERALES	\$ 2,206,898.50
RECURSOS ESTATALES	\$ 509,832.01
<b>Suma \$</b>	<b>3,766,334.84</b>

**Inversiones Temporales**


Representa el monto de efectivo invertido por **ENTE/INSTITUTO**, la cual se efectúa a plazos que van de inversión a la vista hasta 90 días, su importe se integra por:

<b>Banco</b>	<b>Importe</b>
INVERSIONES RECURSOS PROPIOS	\$ 3,676,924.38
INVERSIONES RECURSOS FEDERALES	\$ .00
INVERSIONES RECURSOS ESTATALES	\$ .00
<b>Suma \$</b>	<b>3,676,924.38</b>

**Fondos con Afectación Específica**

Representan el monto de los fondos con afectación específica que deben financiar determinados gastos o actividades.

<b>Banco</b>	<b>Importe</b>
RECURSOS ESTATALES	\$ .00




**UNIVERSIDAD TECNOLÓGICA METROPOLITANA DE SAN LUIS POTOSÍ**  
**NOTAS A LOS ESTADOS FINANCIEROS**  
**30 DE SEPTIEMBRE DEL 2023**

	Suma \$	-
<b>Derechos a recibir Efectivo y Equivalentes y Bienes o Servicios a Recibir</b>		
2. <i>Por tipo de contribución se informará el monto que se encuentre pendiente de cobro y por recuperar de hasta cinco ejercicios anteriores, asimismo se deberán considerar los montos sujetos a algún tipo de juicio con una antigüedad mayor a la señalada y la factibilidad de cobro.</i>		
<b>Concepto</b>	<b>2023</b>	
CUENTAS POR COBRAR A CORTO PLAZO	\$ 797,571.99	
DEUDORES DIVERSOS POR COBRAR A CORTO PLAZO	\$ 47,016.98	
OTROS DERECHOS A RECIBIR EFECTIVO O EQUIVALENTES A CORTO PLAZO	\$ 9,611.10	
	<b>Suma \$</b>	<b>854,200.07</b>

Las Cuentas por Cobrar a Corto Plazo se integran por:

Concepto	2023	2022
CUOTAS ITEP	\$ .00	#IDIV/0!
CUOTAS SMART	\$ .00	#IDIV/0!
<b>Suma \$</b>	<b>-</b>	<b>#IDIV/0!</b>

**Deudores Diversos por Cobrar a Corto Plazo**

Representa el monto de los derechos de cobro a favor del ente público por gastos por comprobar, principalmente relacionados con viáticos.

**Otros Derechos a recibir Efectivo y Equivalentes a Corto Plazo**

Representan los derechos de cobro originados en el desarrollo de las actividades del ente público, de los cuales se espera recibir una contraprestación representada en recursos, bienes o servicios; en un plazo menor o igual a doce meses, no incluidos en las cuentas anteriores,

3. *Se elaborará, de manera agrupada, los derechos a recibir efectivo y equivalentes, y bienes o servicios a recibir, (excepto cuentas por cobrar de contribuciones o fideicomisos que se encuentran dentro de inversiones financieras, participaciones y aportaciones de capital) en una desagregación por su vencimiento en días a 90, 180, menor o igual a 365 y mayor a 365. Adicionalmente, se informará de las características cualitativas relevantes que le afecten a estas cuentas.*

**Bienes Disponibles para su Transformación o Consumo (inventarios)**

4. *Se clasificarán como bienes disponibles para su transformación aquellos que se encuentren dentro de la cuenta Inventarios. Esta nota aplica para aquellos entes públicos que realicen algún proceso de transformación y/o elaboración de bienes.*

5. *En la nota se informará del sistema de costo y método de valuación aplicados a los inventarios, así como la conveniencia de su aplicación dada la naturaleza de los mismos. Adicionalmente, se revelará el impacto en la información financiera por cambios en el método o sistema.*

6. *De la cuenta Almacén se informará acerca del método de valuación, así como la conveniencia de su aplicación. Adicionalmente, se revelará el impacto en la información financiera por cambios en el método.*

**Inversiones Financieras**


7. *De la cuenta Inversiones financieras, que considera los fideicomisos, se informará de éstos los recursos asignados por tipo y monto, y características significativas que tengan o puedan tener alguna incidencia en las mismas.*

8. *Se informará de las inversiones financieras, los saldos de las participaciones y aportaciones de capital.*

**Bienes Muebles, Inmuebles e Intangibles**

9. *Se informará de manera agrupada por cuenta, los rubros de Bienes Muebles e Inmuebles, el monto de la depreciación del ejercicio y la acumulada, el método de depreciación, tasas aplicadas y los criterios de aplicación de los mismos. Asimismo, se informará de las características significativas del estado en que se encuentren*

10. *Se informará de manera agrupada por cuenta, los rubros de activos intangibles y diferidos, su monto y naturaleza, amortización del ejercicio, amortización acumulada,*



**UNIVERSIDAD TECNOLÓGICA METROPOLITANA DE SAN LUIS POTOSI**  
**NOTAS A LOS ESTADOS FINANCIEROS**  
30 DE SEPTIEMBRE DEL 2023

**Bienes Inmuebles, Infraestructura y Construcciones en Proceso**

Se integra de la siguiente manera:

Concepto	2023
EDIFICIOS NO HABITACIONALES	\$ 68,121,013.98
CONSTRUCCIONES EN PROCESO EN BIENES PROPIOS	\$ 1,189,252.85
<b>Subtotal BIENES INMUEBLES, INFRAESTRUCTURA Y CONSTRUCCIONES EN PROCESO</b>	<b>\$ 69,310,266.83</b>

**Bienes Muebles, Intangibles y Depreciaciones**

Se integran de la siguiente manera:

Concepto	2023
MOBILIARIO Y EQUIPO DE ADMINISTRACIÓN	\$ 4,630,731.62
MOBILIARIO Y EQUIPO EDUCACIONAL Y RECREATIVO	\$ 10,344,967.99
VEHICULOS Y EQUIPO DE TRANSPORTE	\$ 365,400.00
MAQUINARIA, OTROS EQUIPOS Y HERRAMIENTAS	\$ 183,197.67
<b>Subtotal BIENES MUEBLES</b>	<b>\$ 15,524,297.28</b>
SOFTWARE	\$ 59,769.36
LICENCIAS	\$ 54,109.87
<b>Subtotal ACTIVOS INTANGIBLES</b>	<b>\$ 113,879.23</b>
DEPRECIACIÓN, DETERIORO Y AMORTIZACIÓN ACUMULADA DE BIENES	\$ 1,690,243.79
<b>I DEPRECIACIÓN, DETERIORO Y AMORTIZACIÓN ACUMULADA DE BIENES</b>	<b>\$ 1,690,243.79</b>
ACTIVOS DIFERIDOS	\$ 32,712.00
<b>Subtotal ACTIVOS DIFERIDOS</b>	<b>\$ 32,712.00</b>
<b>Suma</b>	<b>\$ 13,980,644.72</b>

**Activo Diferido**

Se integra de la siguiente manera:

Concepto	2023
	\$ .00

**Estimaciones y Deterioros**

**10.** Se informarán los criterios utilizados para la determinación de las estimaciones; por ejemplo: estimación de cuentas incobrables, estimación de inventarios, deterioro de activos biológicos y cualquier otra que aplique.

**Otros Activos**

**11.** De las cuentas de otros activos se informará por tipo circulante o no circulante, los montos totales asociados y sus características cualitativas significativas que les impacten financieramente.

**Pasivo**

**1.** Se elaborará una relación de las cuentas y documentos por pagar en una desagregación por su vencimiento en días a 90, 180, menor o igual a 365 y mayor a 365. Asimismo, se informará sobre la factibilidad del pago de dichos pasivos.



**UNIVERSIDAD TECNOLÓGICA METROPOLITANA DE SAN LUIS POTOSÍ  
NOTAS A LOS ESTADOS FINANCIEROS**

**30 DE SEPTIEMBRE DEL 2023**

2. Se informará de manera agrupada los recursos localizados en Fondos de Bienes de Terceros en Administración y/o en Garantía a corto y largo plazo, así como la naturaleza de dichos recursos y sus características cualitativas significativas que les afecten o pudieran afectarles financieramente.
3. Se informará de las cuentas de los pasivos diferidos y otros, su tipo, monto y naturaleza, así como las características significativas que les impacten o pudieran impactarles financieramente.

Este género se compone de dos grupos, el Pasivo Circulante y el Pasivo No Circulante, en éstos inciden pasivos derivados de operaciones por servicios personales, cuentas por pagar por operaciones presupuestarias devengadas y contabilizadas al 30 de septiembre del ejercicio correspondiente; pasivos por obligaciones laborales, a continuación se presenta la integración del pasivo:

Concepto	2023
PASIVO CIRCULANTE	\$ 357,262.33
PASIVO NO CIRCULANTE	\$ .00
<b>Suma de Pasivo \$</b>	<b>357,262.33</b>

**Pasivo Circulante**

Destacan entre las principales partidas del Pasivo Circulante las siguientes:

Concepto	Importe
SERVICIOS PERSONALES POR PAGAR A CORTO PLAZO	\$ 192,087.35
RETENCIONES Y CONTRIBUCIONES POR PAGAR A CORTO PLAZO	\$ 243,648.07
INGRESOS POR CLASIFICAR	\$ .00
PROVEEDORES POR PAGAR A CORTO PLAZO	-\$ 140,921.29
OTRAS CUENTAS POR PAGAR A CORTO PLAZO	\$ 62,448.20
<b>Suma PASIVO CIRCULANTE \$</b>	<b>357,262.33</b>

**Servicios Personales por Pagar a Corto Plazo**

El importe de esta cuenta esta constituido principalmente por: Aportaciones de Seguridad Social (patronal), mismas que se pagan en los meses de octubre y noviembre; Prima Vacacional, cuyo importe se paga en diciembre; Aguinaldo cuyo importe se pagará en el mes de noviembre.

**Retenciones por Pagar a Corto Plazo**

El importe de esta cuenta esta constituido principalmente por: Retenciones de ISR por Sueldos y Salarios, Honorarios y por Arrendamiento, mismo que se pagan en el mes de octubre; retenciones derivadas de aportaciones de seguridad social (Trabajadores) mismas que se liquidan en el mes de octubre.

**Ingresos por Clasificar a Corto Plazo**

Representa los recursos depositados de ENTE/INSTITUTO, pendientes de clasificar según los conceptos del Clasificador por Rubros de Ingresos.

**Proveedores por Pagar a Corto Plazo**

Representa los adeudos con proveedores derivados de operaciones de ENTE/INSTITUTO, con vencimiento menor o igual a doce meses.

**Pasivo No Circulante**

Destacan entre las principales partidas del Pasivo No Circulante las siguientes:

Concepto	2023
PROVISIÓN PARA CONTINGENCIAS A LARGO PLAZO	\$ .00

**UNIVERSIDAD TECNOLÓGICA METROPOLITANA DE SAN LUIS POTOSÍ**  
**NOTAS A LOS ESTADOS FINANCIEROS**

30 DE SEPTIEMBRE DEL 2023

Suma de Pasivos a Largo Plazo \$ -

**II) NOTAS AL ESTADO DE ACTIVIDADES**

**Ingresos de Gestión**

**1.** De los rubros de impuestos, contribuciones de mejoras, derechos, productos, aprovechamientos, participaciones y aportaciones, y transferencias, subsidios, otras ayudas y asignaciones, se informarán los montos totales de cada clase (tercer nivel del Clasificador por Rubro de Ingresos), así como de cualquier característica significativa.

**2.** Se informará, de manera agrupada, el tipo, monto y naturaleza de la cuenta de otros ingresos, asimismo se informará de sus características significativas.

Concepto	Importe
INGRESOS POR CUOTAS ALUMNOS	\$ 1,824,570.00
CENTRO DE IDIOMAS	\$ 178,363.00
INGRESOS EJERCICIO ANTERIOR	\$ .00
INGRESOS POR PREINSCRIPCIÓN	\$ 47,855.00
ESTADIAS	\$ .00
SERVICIOS TECNOLÓGICOS	\$ .00
CONVENIOS ESTATALES	<b>2,050,788.00</b>
CONVENIOS ESTATALES	\$ 4,566,372.84
	\$ 4,957,107.52
<b>Subtotal Ingresos por Venta de Bienes y Servicios</b>	<b>\$ 9,523,480.36</b>
INTERESES GANADOS DE VALORES, CRÉDITOS, BONOS Y OTROS (R.P.)	\$ 181,814.10
INTERESES GANADOS DE VALORES, CRÉDITOS, BONOS Y OTROS (R.F.)	\$ 7,384.98
INTERESES GANADOS DE VALORES, CRÉDITOS, BONOS Y OTROS (R.E.)	\$ 272.21
<b>Subtotal Productos Financieros</b>	<b>\$ 189,471.29</b>
OTROS INGRESOS Y BENEFICIOS VARIOS (IP)	\$ .00
<b>Subtotal Otros</b>	<b>\$ -</b>
<b>Suma</b>	<b>\$ 11,763,739.65</b>

**Gastos y Otras Pérdidas:**

**1.** Explicar aquellas cuentas de gastos de funcionamiento, transferencias, subsidios y otras ayudas, participaciones y aportaciones, otros gastos y pérdidas extraordinarias, así como los ingresos y gastos extraordinarios, que en lo individual representen el 10% o más del total de los gastos.

Concepto	Importe
GASTOS DE FUNCIONAMIENTO	\$ 8,292,209.64
TRANSFERENCIAS, ASIGNACIONES, SUBSIDIOS Y OTRAS AYUDAS	\$ .00
PARTICIPACIONES Y APORTACIONES	\$ .00
INTERESES, COMISIONES Y OTROS GASTOS DE LA DEUDA PÚBLICA	\$ .00
OTROS GASTOS Y PÉRDIDAS EXTRAORDINARIAS	\$ 60.00
<b>Suma de GASTOS Y OTRAS PÉRDIDAS</b>	<b>\$ 8,292,269.64</b>

A su vez se presentan aquellos rubros que en forma individual representan el 8.0% o más del total de los gastos:

Concepto	Importe	%
REMUNERACIONES AL PERSONAL DE CARÁCTER PERMANENTE	\$ 4,428,017.19	53%
SERVICIOS PROFESIONALES, CIENTÍFICOS Y TÉCNICOS Y OTROS SERVICIOS	\$ 522,939.55	6%

**UNIVERSIDAD TECNOLÓGICA METROPOLITANA DE SAN LUIS POTOSÍ**  
**NOTAS A LOS ESTADOS FINANCIEROS**  
30 DE SEPTIEMBRE DEL 2023

SEGURIDAD SOCIAL

\$ 1,130,933.70

14%

**III) NOTAS AL ESTADO DE VARIACIÓN EN LA HACIENDA PÚBLICA**

1. Se informará de manera agrupada, acerca de las modificaciones al patrimonio contribuido por tipo, naturaleza y monto.
2. Se informará de manera agrupada, acerca del monto y procedencia de los recursos que modifican al patrimonio generado. En el período que se informa no hubo variaciones al Patrimonio Contribuido. En el período que se informa el patrimonio generado, procede de la recepción de las aportaciones ordinarias tanto por las entidades federativas y la Secretaría de Hacienda y Crédito Público, así como por la recepción de aportaciones extraordinarias tanto de entidades federativas y municipios.

**IV) NOTAS AL ESTADO DE FLUJOS DE EFECTIVO**

**Efectivo y equivalentes**

1. El análisis de los saldos inicial y final que figuran en la última parte del Estado de Flujo de Efectivo en la cuenta de efectivo y equivalentes es como sigue:

Concepto	2023
EFECTIVO	\$ .00
BANCOS/TESORERÍA	\$ 3,766,334.84
INVERSIONES TEMPORALES (HASTA 3 MESES)	\$ 3,676,924.38
FONDOS CON AFECTACIÓN ESPECÍFICA	\$ .00
<b>Total de EFECTIVO Y EQUIVALENTES</b>	<b>7,443,259.22</b>

2. Detallar las adquisiciones de bienes muebles e inmuebles con su monto global y, en su caso, el porcentaje de estas adquisiciones que fueron realizadas mediante subsidios de capital del sector central. Adicionalmente, revelar el importe de los pagos que durante el período se hicieron por la compra de los elementos citados.
3. Conciliación de los Flujos de Efectivo Netos de las Actividades de Operación y la cuenta de Ahorro/Desahorro antes de Rubros Extraordinarios.

	2023	2022
<b>Ahorro/Desahorro antes de rubros Extraordinarios</b>		
Movimientos de partidas (o rubros) que no afectan al		
Depreciación		
Amortización		
Incrementos en las provisiones		
Incremento en inversiones producido por revaluación		
Ganancia/pérdida en venta de propiedad, planta y equipo		
Incremento en cuentas por cobrar		
Partidas extraordinarias		

Las cuentas que aparecen en el cuadro anterior no son exhaustivas y tienen como finalidad ejemplificar el formato que se sugiere para elaborar la nota.

**V) CONCILIACIÓN ENTRE LOS INGRESOS PRESUPUESTARIOS Y CONTABLES, ASÍ COMO ENTRE LOS EGRESOS PRESUPUESTARIOS Y LOS GASTOS**

La conciliación se presentará atendiendo a lo dispuesto por el Acuerdo por el que se emite el formato de conciliación entre los ingresos presupuestarios y contables, así como entre los egresos presupuestarios y los gastos contables.

**b) NOTAS DE MEMORIA (CUENTAS DE ORDEN)**

Las cuentas de orden se utilizan para registrar movimientos de valores que no afecten o modifiquen el balance del ente contable, sin embargo, su incorporación en libros





**UNIVERSIDAD TECNOLÓGICA METROPOLITANA DE SAN LUIS POTOSÍ**  
**NOTAS A LOS ESTADOS FINANCIEROS**

30 DE SEPTIEMBRE DEL 2023

es necesaria con fines de recordatorio contable, de control y en general sobre los aspectos administrativos, o bien, para consignar sus derechos o responsabilidades contingentes que puedan, o no, presentarse en el futuro.

Las cuentas que se manejan para efectos de estas Notas son las siguientes:

**Cuentas de Orden Contables y Presupuestarias:**

Contables:

- Valores
- Emisión de obligaciones
- Avales y garantías
- Juicios

Contratos para Inversión Mediante Proyectos para Prestación de Servicios (PPS) y Similares

Bienes concesionados o en comodato

- Concepto
- VALORES
- EMISIÓN DE OBLIGACIONES
- AVALES Y GARANTÍAS
- JUICIOS
- INVERSIÓN MEDIANTE PROYECTOS PARA PRESTACIÓN DE SERVICIOS (PPS) Y SIMILARES
- BIENES CONCESIONADOS O EN COMODATO

**Importe**

\$ .00  
\$ .00  
\$ .00  
\$ .00  
\$ .00  
\$ .00  
\$ .00  
-

**Suma CUENTAS DE ORDEN CONTABLES \$**

Presupuestarias:

- Cuentas de Ingresos
- Cuentas de egresos

Se informará, de manera agrupada, en las Notas a los Estados Financieros las cuentas de orden contables y cuentas de orden presupuestario:

1. Los valores en custodia de instrumentos prestados a formadores de mercado e instrumentos de crédito recibidos en garantía de los formadores de mercado u otros.
2. Por tipo de emisión de instrumento: monto, tasa y vencimiento.
3. Los contratos firmados de construcciones por tipo de contrato.

**c) NOTAS DE GESTIÓN ADMINISTRATIVA**

**1. Introducción**  
Los Estados Financieros de los entes públicos, proveen de información financiera a los principales usuarios de la misma, al Congreso y a los ciudadanos.


El objetivo del presente documento es la revelación del contexto y de los aspectos económicos-financieros más relevantes que influyeron en las decisiones del período, y de esta manera, se informa y explica la respuesta del gobierno a las condiciones relacionadas con la información financiera de cada período de gestión; además, de exponer aquellas políticas que podrían afectar la toma de decisiones en periodos posteriores.

**2. Panorama Económico y Financiero**

Se informará sobre las principales condiciones económicas- financieras bajo las cuales el ente público estuvo operando; y las cuales influyeron en la toma de decisiones de la

**3. Autorización e Historia**

Se informará sobre:





## UNIVERSIDAD TECNOLÓGICA METROPOLITANA DE SAN LUIS POTOSÍ NOTAS A LOS ESTADOS FINANCIEROS

30 DE SEPTIEMBRE DEL 2023

- a) Fecha de creación del ente.
- b) Principales cambios en su estructura.

#### 4. Organización y Objeto Social

Se informará sobre:

- a) Objeto social.
- b) Principal actividad.
- c) Ejercicio fiscal.
- d) Régimen jurídico.
- e) Consideraciones fiscales del ente: revelar el tipo de contribuciones que esté obligado a pagar o retener.
- f) Estructura organizacional básica.
- g) Fideicomisos, mandatos y análogos de los cuales es fideicomitente o fideicomisario.

#### 5. Bases de Preparación de los Estados Financieros

Se informará sobre:

- a) Si se ha observado la normatividad emitida por el CONAC y las disposiciones legales aplicables.
- b) La normatividad aplicada para el reconocimiento, valuación y revelación de los diferentes rubros de la información financiera, así como las bases de medición utilizadas para la elaboración de los estados financieros; por ejemplo: costo histórico, valor de realización, valor razonable, valor de recuperación o cualquier otro método empleado y los criterios de aplicación de los mismos.
- c) Postulados básicos.
- d) Normatividad supletoria. En caso de emplear varios grupos de normatividades (normatividades supletorias), deberá realizar la justificación razonable correspondiente, su alineación con los PBCG y a las características cualitativas asociadas descritas en el MCCG (documentos publicados en el Diario Oficial de la Para las entidades que por primera vez estén implementando la base devengado de acuerdo a la Ley de Contabilidad, deberán:
  - Revelar las nuevas políticas de reconocimiento;
  - Su plan de implementación;
  - Revelar los cambios en las políticas, la clasificación y medición de las mismas, así como su impacto en la información financiera, y
  - Presentar los últimos estados financieros con la normatividad anteriormente utilizada con las nuevas políticas para fines de comparación en la transición a

#### 6. Políticas de Contabilidad Significativas

Se informará sobre:

- a) Actualización: se informará del método utilizado para la actualización del valor de los activos, pasivos y Hacienda Pública/Patrimonio y las razones de dicha elección. Así como informar de la desconexión o reconexión inflacionaria.
- b) Informar sobre la realización de operaciones en el extranjero y de sus efectos en la información financiera gubernamental.
- c) Método de valuación de la inversión en acciones de Compañías subsidiarias no consolidadas y asociadas.
- d) Sistema y método de valuación de inventarios y costo de lo vendido.
- e) Beneficios a empleados: revelar el cálculo de la reserva actuarial, valor presente de los ingresos esperados comparado con el valor presente de la estimación de gastos tanto de los beneficiarios actuales como futuros.
- f) Provisiones: objetivo de su creación, monto y plazo.
- g) Reservas: objetivo de su creación, monto y plazo.
- h) Cambios en políticas contables y corrección de errores junto con la revelación de los efectos que se tendrá en la información financiera del ente público, ya sea retrospectivos o prospectivos.
- i) Reclasificaciones: se deben revelar todos aquellos movimientos entre cuentas por efectos de cambios en los tipos de operaciones.
- j) Depuración y cancelación de saldos.

**UNIVERSIDAD TECNOLÓGICA METROPOLITANA DE SAN LUIS POTOSÍ**  
**NOTAS A LOS ESTADOS FINANCIEROS**

30 DE SEPTIEMBRE DEL 2023

**7. Posición en Moneda Extranjera y Protección por Riesgo Cambiario**

Se informará sobre:

- a) Activos en moneda extranjera.
- b) Pasivos en moneda extranjera.
- c) Posición en moneda extranjera.
- d) Tipo de cambio.
- e) Equivalente en moneda nacional.

Lo anterior, por cada tipo de moneda extranjera que se encuentre en los rubros de activo y pasivo.

Adicionalmente, se informará sobre los métodos de protección de riesgo por variaciones en el tipo de cambio.

**8. Reporte Analítico del Activo**

Debe mostrar la siguiente información:

- a) Vida útil o porcentajes de depreciación, deterioro o amortización utilizados en los diferentes tipos de activos.
- b) Cambios en el porcentaje de depreciación o valor residual de los activos.
- c) Importe de los gastos capitalizados en el ejercicio, tanto financieros como de investigación y desarrollo.
- d) Riesgos por tipo de cambio o tipo de interés de las inversiones financieras.
- e) Valor activado en el ejercicio de los bienes construidos por la entidad.
- f) Otras circunstancias de carácter significativo que afecten el activo, tales como bienes en garantía, señalados en embargos, litigios, títulos de inversiones entregados en garantías, baja significativa del valor de inversiones financieras, etc.
- g) Desmantelamiento de Activos, procedimientos, implicaciones, efectos contables.
- h) Administración de activos; planeación con el objetivo de que el ente los utilice de manera más efectiva.

Adicionalmente, se deben incluir las explicaciones de las principales variaciones en el activo, en cuadros comparativos como sigue:

- a) Inversiones en valores.
- b) Patrimonio de Organismos descentralizados de Control Presupuestario Indirecto.
- c) Inversiones en empresas de participación mayoritaria.
- d) Inversiones en empresas de participación minoritaria.
- e) Patrimonio de organismos descentralizados de control presupuestario directo, según corresponda.

**9. Fideicomisos, Mandatos y Análogos**

Se deberá informar:


- a) Por ramo administrativo que los reporta.
- b) Enlistar los de mayor monto de disponibilidad, relacionando aquéllos que conforman el 80% de las disponibilidades.

**10. Reporte de la Recaudación**

- a) Análisis del comportamiento de la recaudación correspondiente al ente público o cualquier tipo de ingreso, de forma separada los ingresos locales de los
- b) Proyección de la recaudación e ingresos en el mediano plazo.

**11. Información sobre la Deuda y el Reporte Analítico de la Deuda**

- a) Utilizar al menos los siguientes indicadores: deuda respecto al PIB y deuda respecto a la recaudación tomando, como mínimo, un periodo igual o menor a 5
- b) Información de manera agrupada por tipo de valor gubernamental o instrumento financiero en la que se consideren intereses, comisiones, tasa, perfil de vencimiento y otros gastos de la deuda.



**UNIVERSIDAD TECNOLÓGICA METROPOLITANA DE SAN LUIS POTOSI**  
**NOTAS A LOS ESTADOS FINANCIEROS**

30 DE SEPTIEMBRE DEL 2023

**12. Calificaciones otorgadas**

*Informar, tanto del ente público como cualquier transacción realizada, que haya sido sujeta a una calificación crediticia.*

**13. Proceso de Mejora**

*Se informará de:*

- a) *Principales Políticas de control interno.*
- b) *Medidas de desempeño financiero, metas y alcance.*

**14. Información por Segmentos**

*Cuando se considere necesario se podrá revelar la información financiera de manera segmentada debido a la diversidad de las actividades y operaciones que realizan. Consecuentemente, esta información contribuye al análisis más preciso de la situación financiera, grados y fuentes de riesgo y crecimiento potencial de negocio.*

**15. Eventos Posteriores al Cierre**

*El ente público informará el efecto en sus estados financieros de aquellos hechos ocurridos en el período posterior al que informa, que proporcionan mayor evidencia sobre eventos que le afectan económicamente y que no se conocían a la fecha de cierre.*

**16. Partes Relacionadas**

*Se debe establecer por escrito que no existen partes relacionadas que pudieran ejercer influencia significativa sobre la toma de decisiones financieras y*

**17. Responsabilidad Sobre la Presentación Razonable de la Información Contable**

*La Información Contable deberá estar firmada en cada página de la misma e incluir al final la siguiente leyenda: "Bajo protesta de decir verdad declaramos que los*

*"Bajo protesta de decir verdad declaramos que los Estados Financieros y sus notas, son razonablemente correctos y son responsabilidad del emisor".*

ELABORO



**RAQUEL GASCA DE LA CRUZ**  
**ENCARGADA DEL DESPACHO DE**





# UNIVERSIDAD TECNOLÓGICA METROPOLITANA DE SAN LUIS POTOSÍ

**Estado Analítico de Ingresos**  
Del 01/ene./2023 Al 30/sep./2023

Fecha y hora de Impresión | 06/oct./2023 | 08:55 a. m.

Usu: CONTABILIDAD  
Rep: rptEstadoPresupuestoIngresosRB\_CP\_2019

Rubro de Ingresos	Ingreso					Diferencia (6=5-1)
	Estimado (1)	Ampliaciones y Reducciones (2)	Modificado (3=1+2)	Devengado (4)	Recaudado (5)	
IMPUESTOS	\$0.00	\$0.00	\$0.00	\$0.00	\$0.00	0.00
CUOTAS Y APORTACIONES DE SEGURIDAD SOCIAL	\$0.00	\$0.00	\$0.00	\$0.00	\$0.00	0.00
CONTRIBUCIONES DE MEJORAS	\$0.00	\$0.00	\$0.00	\$0.00	\$0.00	0.00
DERECHOS	\$0.00	\$0.00	\$0.00	\$0.00	\$0.00	0.00
PRODUCTOS	\$0.00	\$0.00	\$0.00	\$0.00	\$0.00	0.00
APROVECHAMIENTOS	\$0.00	\$0.00	\$0.00	\$0.00	\$0.00	0.00
INGRESOS POR VENTA DE BIENES, PRESTACI'N DE SERVICIOS Y OTROS	\$2,000,000.00	\$0.00	\$2,000,000.00	\$2,240,259.29	\$2,240,259.29	240,259.29
INGRESOS PARTICIPACIONES, APORTACIONES, CONVENIOS, INCENTIVOS DERIVADOS DE LA COLABORACI'N FISCAL Y FONDOS DISTINTOS DE APORTACIONES TRANSFERENCIAS, ASIGNACIONES, SUBSIDIOS Y SUBVENCIONES, Y PENSIONES Y JUBILACIONES	\$12,233,708.00	\$0.00	\$12,233,708.00	\$9,523,480.36	\$9,523,480.36	-2,710,227.64
INGRESOS DERIVADOS DE FINANCIAMIENTOS	\$0.00	\$0.00	\$0.00	\$0.00	\$0.00	0.00
<b>Total</b>	<b>\$14,233,708.00</b>	<b>\$0.00</b>	<b>\$14,233,708.00</b>	<b>\$11,763,739.65</b>	<b>\$11,763,739.65</b>	<b>-2,469,968.35</b>

**Ingresos Excedentes**

Estado Analítico de Ingresos por Fuente de Financiamiento	Ingreso					Diferencia (6=5-1)
	Estimado (1)	Ampliaciones y Reducciones (2)	Modificado (3=1+2)	Devengado (4)	Recaudado (5)	
<b>Ingresos del Poder Ejecutivo Federal o Estatal y de los Municipios</b>						
IMPUESTOS	\$0.00	\$0.00	\$0.00	\$0.00	\$0.00	0.00
CUOTAS Y APORTACIONES DE SEGURIDAD SOCIAL	\$0.00	\$0.00	\$0.00	\$0.00	\$0.00	0.00
CONTRIBUCIONES DE MEJORAS	\$0.00	\$0.00	\$0.00	\$0.00	\$0.00	0.00
DERECHOS	\$0.00	\$0.00	\$0.00	\$0.00	\$0.00	0.00
PRODUCTOS	\$0.00	\$0.00	\$0.00	\$0.00	\$0.00	0.00
APROVECHAMIENTOS	\$0.00	\$0.00	\$0.00	\$0.00	\$0.00	0.00
PARTICIPACIONES, APORTACIONES, CONVENIOS, INCENTIVOS DERIVADOS DE LA COLABORACIÓN FISCAL Y FONDOS DISTINTOS DE APORTACIONES	\$12,233,708.00	\$0.00	\$12,233,708.00	\$9,523,480.36	\$9,523,480.36	-2,710,227.64
TRANSFERENCIAS, ASIGNACIONES, SUBSIDIOS Y SUBVENCIÓNES, Y PENSIONES Y JUBILACIONES	\$0.00	\$0.00	\$0.00	\$0.00	\$0.00	0.00
<b>Ingresos de los Entes Públicos de los Poderes Legislativo y Judicial, de los Órganos Autónomos y del Sector Paraestatal o Paramunicipal, así como de las Empresas Productivas del Estado</b>						
CUOTAS Y APORTACIONES DE SEGURIDAD SOCIAL	\$0.00	\$0.00	\$0.00	\$0.00	\$0.00	0.00
PRODUCTOS	\$0.00	\$0.00	\$0.00	\$0.00	\$0.00	0.00
INGRESOS POR VENTA DE BIENES, PRESTACIÓN DE SERVICIOS Y OTROS INGRESOS	\$2,000,000.00	\$0.00	\$2,000,000.00	\$2,240,259.29	\$2,240,259.29	240,259.29
TRANSFERENCIAS, ASIGNACIONES, SUBSIDIOS Y SUBVENCIÓNES, Y PENSIONES Y JUBILACIONES	\$0.00	\$0.00	\$0.00	\$0.00	\$0.00	0.00
<b>Ingresos Derivados de Financiamiento</b>						
INGRESOS DERIVADOS DE FINANCIAMIENTOS	\$0.00	\$0.00	\$0.00	\$0.00	\$0.00	0.00
<b>Total</b>	<b>\$14,233,708.00</b>	<b>\$0.00</b>	<b>\$14,233,708.00</b>	<b>\$11,763,739.65</b>	<b>\$11,763,739.65</b>	<b>-2,469,968.35</b>
<b>Ingresos Excedentes</b>						





Universidad Tecnológica  
Metropolitana  
SAN LUIS POTOSÍ

# UNIVERSIDAD TECNOLÓGICA METROPOLITANA DE SAN LUIS POTOSÍ

## SAN LUIS POTOSÍ

### Estado Analítico de Ingresos Del 01/ene./2023 Al 30/sep./2023

Fecha y hora de Impresión 06/oct./2023 08:55 a. m.

Usr: CONTABILIDAD  
Rep: rptEstadoPresupuestIngresosRB\_CP\_2019

RAQUEL GASCÓN DE LA CRUZ  
ENCARGADA DESPACHO AREA ADMINISTRACION Y  
EKIA1746

L.C. VANIA MORENO SOLANO  
RECTORA



Universidad Tecnológica  
Metropolitana  
SAN LUIS POTOSÍ

**(Federal/Estatal/Municipal) de UNIVERSIDAD TECNOLÓGICA METROPOLITANA DE SAN LUIS  
SAN LUIS POTOSÍ**

**Estado Analítico del Ejercicio del Presupuesto de Egresos**

Clasificación Administrativa

F. Financiamiento: 166, 167, 168 | Del 01/ene./2023 Al 30/sep./2023

Fecha y 06/oct./2023

hora de Impresión | 08:59 a. m.

Usu: CONTABILIDAD  
Rep: rptEstadoPresupuestoEgresos\_UA3\_GB\_SC

Concepto	Egresos					Subejercicio
	Aprobado 1	Ampliaciones / (Reducciones) 2	Modificado 3=(1+2)	Devengado 4	Pagado 5	
PODER EJECUTIVO	\$0.00	\$0.00	\$0.00	\$0.00	\$0.00	\$0.00
PODER LEGISLATIVO	\$0.00	\$0.00	\$0.00	\$0.00	\$0.00	\$0.00
PODER JUDICIAL	\$0.00	\$0.00	\$0.00	\$0.00	\$0.00	\$0.00
ÓRGANOS AUTÓNOMOS	\$0.00	\$0.00	\$0.00	\$0.00	\$0.00	\$0.00
<b>TOTAL DEL GASTO</b>	<b>\$0.00</b>	<b>\$0.00</b>	<b>\$0.00</b>	<b>\$0.00</b>	<b>\$0.00</b>	<b>\$0.00</b>

RAQUEL GASCA DE LA CRUZ

ENCARGADA DESPACHO AREA ADMINISTRACION Y  
FINANZAS

LIC. VANIA MORENO SOLANO

RECTORA



Concepto	Egresos						Subejercicio
	Aprobado 1	Ampliaciones / (Reducciones) 2	Modificado 3=(1+2)	Devengado 4	Pagado 5	6 = ( 3 - 4 )	
ENTIDADES PARAESTATALES Y FIDEICOMISOS NO EMPRESARIALES Y NO FINANCIEROS	\$14,233,708.00	\$0.00	\$14,233,708.00	\$7,801,627.60	\$7,801,627.60	\$6,432,080.40	
INSTITUCIONES PÚBLICAS DE LA SEGURIDAD SOCIAL	\$0.00	\$0.00	\$0.00	\$0.00	\$0.00	\$0.00	
ENTIDADES PARAESTATALES EMPRESARIALES NO FINANCIERAS CON PARTICIPACIÓN ESTATAL MAYORITARIA	\$0.00	\$0.00	\$0.00	\$0.00	\$0.00	\$0.00	
FIDEICOMISOS EMPRESARIALES NO FINANCIEROS CON PARTICIPACIÓN ESTATAL MAYORITARIA	\$0.00	\$0.00	\$0.00	\$0.00	\$0.00	\$0.00	
ENTIDADES PARAESTATALES EMPRESARIALES FINANCIERAS MONETARIAS CON PARTICIPACION ESTATAL MAYORITARIA	\$0.00	\$0.00	\$0.00	\$0.00	\$0.00	\$0.00	
ENTIDADES PARAESTATALES EMPRESARIALES FINANCIERAS NO MONETARIAS CON PARTICIPACIÓN ESTATAL MAYORITARIA	\$0.00	\$0.00	\$0.00	\$0.00	\$0.00	\$0.00	
FIDEICOMISOS FINANCIEROS PÚBLICOS CON PARTICIPACIÓN ESTATAL MAYORITARIA	\$0.00	\$0.00	\$0.00	\$0.00	\$0.00	\$0.00	
<b>TOTAL DEL GASTO</b>	<b>\$14,233,708.00</b>	<b>\$0.00</b>	<b>\$14,233,708.00</b>	<b>\$7,801,627.60</b>	<b>\$7,801,627.60</b>	<b>\$6,432,080.40</b>	

  
RAQUEL GASCA DE LA CRUZ

ENCARGADA DESPACHO AREA ADMINISTRACION Y FINANZAS

  
LIC. VANIA MORENO SOLANO  
RECTORA

# UNIVERSIDAD TECNOLÓGICA METROPOLITANA DE SAN LUIS POTOSÍ

**Estado Analítico del Ejercicio del Presupuesto de Egresos**  
**Clasificación Funcional (Finalidad y Función)**

F.Financiamiento: 166, 167, 168 | Del 01/ene./2023 Al 30/sep./2023

Fecha y hora de Impresión | 06/oct./2023 | 09:01 a. m.

Ucr: CONTABILIDAD  
Rep: rptEstadoPresupuestoEgresos\_FN3

Concepto	Egresos						Subejercicio
	Aprobado 1	Ampliaciones / (Reducciones) 2	Modificado 3=(1+2)	Devengado 4	Pagado 5	6 = ( 3 - 4 )	
<b>GOBIERNO</b>	\$0.00	\$0.00	\$0.00	\$0.00	\$0.00	\$0.00	\$0.00
LEGISLACIÓN	\$0.00	\$0.00	\$0.00	\$0.00	\$0.00	\$0.00	\$0.00
JUSTICIA	\$0.00	\$0.00	\$0.00	\$0.00	\$0.00	\$0.00	\$0.00
COORDINACIÓN DE LA POLÍTICA DE GOBIERNO	\$0.00	\$0.00	\$0.00	\$0.00	\$0.00	\$0.00	\$0.00
RELACIONES EXTERIORES	\$0.00	\$0.00	\$0.00	\$0.00	\$0.00	\$0.00	\$0.00
ASUNTOS FINANCIEROS Y HACENDARIOS	\$0.00	\$0.00	\$0.00	\$0.00	\$0.00	\$0.00	\$0.00
SEGURIDAD NACIONAL	\$0.00	\$0.00	\$0.00	\$0.00	\$0.00	\$0.00	\$0.00
ASUNTOS DE ORDEN PÚBLICO Y DE SEGURIDAD INTERIOR	\$0.00	\$0.00	\$0.00	\$0.00	\$0.00	\$0.00	\$0.00
OTROS SERVICIOS GENERALES	\$0.00	\$0.00	\$0.00	\$0.00	\$0.00	\$0.00	\$0.00
<b>DESARROLLO SOCIAL</b>	\$14,233,708.00	\$0.00	\$14,233,708.00	\$7,801,627.60	\$7,801,627.60	\$6,432,080.40	\$6,432,080.40
PROTECCIÓN AMBIENTAL	\$0.00	\$0.00	\$0.00	\$0.00	\$0.00	\$0.00	\$0.00
VIVIENDA Y SERVICIOS A LA COMUNIDAD	\$0.00	\$0.00	\$0.00	\$0.00	\$0.00	\$0.00	\$0.00
SALUD	\$0.00	\$0.00	\$0.00	\$0.00	\$0.00	\$0.00	\$0.00
RECREACIÓN, CULTURA Y OTRAS MANIFESTACIONES SOCIALES	\$0.00	\$0.00	\$0.00	\$0.00	\$0.00	\$0.00	\$0.00
EDUCACIÓN	\$14,233,708.00	\$0.00	\$14,233,708.00	\$7,801,627.60	\$7,801,627.60	\$6,432,080.40	\$6,432,080.40
PROTECCIÓN SOCIAL	\$0.00	\$0.00	\$0.00	\$0.00	\$0.00	\$0.00	\$0.00
OTROS ASUNTOS SOCIALES	\$0.00	\$0.00	\$0.00	\$0.00	\$0.00	\$0.00	\$0.00
<b>DESARROLLO ECONÓMICO</b>	\$0.00	\$0.00	\$0.00	\$0.00	\$0.00	\$0.00	\$0.00
ASUNTOS ECONÓMICOS, COMERCIALES Y LABORALES EN GENERAL	\$0.00	\$0.00	\$0.00	\$0.00	\$0.00	\$0.00	\$0.00
AGROPECUARIA, SILVICULTURA, PESCA Y CAZA	\$0.00	\$0.00	\$0.00	\$0.00	\$0.00	\$0.00	\$0.00
COMBUSTIBLES Y ENERGÍA	\$0.00	\$0.00	\$0.00	\$0.00	\$0.00	\$0.00	\$0.00
MINERÍA, MANUFACTURAS Y CONSTRUCCIÓN	\$0.00	\$0.00	\$0.00	\$0.00	\$0.00	\$0.00	\$0.00
TRANSPORTE	\$0.00	\$0.00	\$0.00	\$0.00	\$0.00	\$0.00	\$0.00
COMUNICACIONES	\$0.00	\$0.00	\$0.00	\$0.00	\$0.00	\$0.00	\$0.00
TURISMO	\$0.00	\$0.00	\$0.00	\$0.00	\$0.00	\$0.00	\$0.00
CIENCIA, TECNOLOGÍA E INNOVACIÓN	\$0.00	\$0.00	\$0.00	\$0.00	\$0.00	\$0.00	\$0.00
OTRAS INDUSTRIAS Y OTROS ASUNTOS ECONÓMICOS	\$0.00	\$0.00	\$0.00	\$0.00	\$0.00	\$0.00	\$0.00
<b>OTRAS NO CLASIFICADAS EN FUNCIONES ANTERIORES</b>	\$0.00	\$0.00	\$0.00	\$0.00	\$0.00	\$0.00	\$0.00
TRANSACCIONES DE LA DEUDA PÚBLICA / COSTO FINANCIERO DE LA DEUDA	\$0.00	\$0.00	\$0.00	\$0.00	\$0.00	\$0.00	\$0.00
TRANSFERENCIAS, PARTICIPACIONES Y APORTACIONES ENTRE DIFERENTES NIVELES Y ÓRDENES DE GOBIERNO	\$0.00	\$0.00	\$0.00	\$0.00	\$0.00	\$0.00	\$0.00
SANEAMIENTO DEL SISTEMA FINANCIERO	\$0.00	\$0.00	\$0.00	\$0.00	\$0.00	\$0.00	\$0.00





# UNIVERSIDAD TECNOLÓGICA METROPOLITANA DE SAN LUIS POTOSÍ

Universidad Tecnológica  
Metropolitana  
SAN LUIS POTOSÍ

## Estado Analítico del Ejercicio del Presupuesto de Egresos

Clasificación Funcional (Finalidad y Función)  
F. Financiamiento: 166, 167, 168 | Del 01/ene./2023 Al 30/sep./2023

Fecha y hora de Impresión | 06/oct./2023 | 09:01 a. m.

Usr: CONTABILIDAD  
Rep: rptEstadoPresupuestoEgresos\_FN3

Concepto	Egresos					Subejercicio
	Aprobado	Ampliaciones / (Reducciones)	Modificado	Devengado	Pagado	
	1	2	3=(1+2)	4	5	6 = ( 3 - 4 )
ADEUDOS DE EJERCICIOS FISCALES ANTERIORES	\$0.00	\$0.00	\$0.00	\$0.00	\$0.00	\$0.00
<b>Total del Gasto</b>	<b>\$14,233,708.00</b>	<b>\$0.00</b>	<b>\$14,233,708.00</b>	<b>\$7,801,627.60</b>	<b>\$7,801,627.60</b>	<b>\$6,432,080.40</b>

*[Handwritten Signature]*

RAQUEL GASCA DE LA CRUZ  
ENCARGADA DESPACHO AREA ADMINISTRACION Y FINANZAS

*[Handwritten Signature]*  
LIC. VANIA MORENO SOLANO  
RECTORA

# UNIVERSIDAD TECNOLÓGICA METROPOLITANA DE SAN LUIS POTOSÍ

## SAN LUIS POTOSÍ

### Estado Analítico del Ejercicio del Presupuesto de Egresos

Clasificación por Objeto del Gasto (Capítulo y Concepto)  
F.Financiamiento: 166, 167, 168 | Del 01/ene./2023 Al 30/sep./2023

Fecha y hora de Impresión: 06/oct./2023 09:01 a. m.

Usr: CONTABILIDAD  
Rep: rptEstadoPresupuestoEgresos\_CP\_CTO

Concepto	Egresos						Subejercicio
	Aprobado	Ampliaciones / (Reducciones)	Modificado	Devengado	Pagado		
	1	2	3=(1+2)	4	5	6 = ( 3 - 4 )	
<b>SERVICIOS PERSONALES</b>							
REMUNERACIONES AL PERSONAL DE CARÁCTER PERMANENTE	\$9,593,562.00	\$0.00	\$9,593,562.00	\$5,707,496.46	\$5,707,496.46	\$3,886,065.54	\$3,886,065.54
REMUNERACIONES AL PERSONAL DE CARÁCTER TRANSITORIO	\$0.00	\$0.00	\$0.00	\$0.00	\$0.00	\$0.00	\$0.00
REMUNERACIONES ADICIONALES Y ESPECIALES	\$899,000.00	\$0.00	\$899,000.00	\$237,400.49	\$237,400.49	\$661,599.51	\$661,599.51
SEGURIDAD SOCIAL	\$1,571,576.04	\$0.00	\$1,571,576.04	\$713,816.70	\$713,816.70	\$857,759.34	\$857,759.34
OTRAS PRESTACIONES SOCIALES Y ECONÓMICAS	\$697,914.96	\$0.00	\$697,914.96	\$326,262.08	\$326,262.08	\$371,652.88	\$371,652.88
PREVISIONES	\$0.00	\$0.00	\$0.00	\$0.00	\$0.00	\$0.00	\$0.00
PAGO DE ESTÍMULOS A SERVIDORES PÚBLICOS	\$2,000.00	\$0.00	\$2,000.00	\$2,000.00	\$2,000.00	\$0.00	\$0.00
<b>MATERIALES Y SUMINISTROS</b>	<b>\$713,186.00</b>	<b>\$0.00</b>	<b>\$713,186.00</b>	<b>\$330,812.31</b>	<b>\$330,812.31</b>	<b>\$382,373.69</b>	<b>\$382,373.69</b>
MATERIALES DE ADMINISTRACIÓN, EMISIÓN DE DOCUMENTOS Y ARTÍCULOS OFICIALES	\$196,474.04	\$0.00	\$196,474.04	\$51,018.70	\$51,018.70	\$145,455.34	\$145,455.34
ALIMENTOS Y UTENSILIOS	\$143,385.04	\$0.00	\$143,385.04	\$108,270.84	\$108,270.84	\$35,114.20	\$35,114.20
MATERIAS PRIMAS Y MATERIALES DE PRODUCCIÓN Y COMERCIALIZACION	\$60,209.92	\$0.00	\$60,209.92	\$11,189.91	\$11,189.91	\$49,020.01	\$49,020.01
MATERIALES Y ARTÍCULOS DE CONSTRUCCIÓN Y DE REPARACIÓN	\$26,525.00	\$0.00	\$26,525.00	\$11,991.51	\$11,991.51	\$14,533.49	\$14,533.49
PRODUCTOS QUÍMICOS, FARMACÉUTICOS Y DE LABORATORIO	\$6,414.96	\$0.00	\$6,414.96	\$241.50	\$241.50	\$6,173.46	\$6,173.46
COMBUSTIBLES, LUBRICANTES Y ADITIVOS	\$114,500.00	\$0.00	\$114,500.00	\$90,340.96	\$90,340.96	\$24,159.04	\$24,159.04
VESTUARIO, BLANCOS, PRENDAS DE PROTECCIÓN Y ARTÍCULOS DEPORTIVOS	\$131,252.95	\$0.00	\$131,252.95	\$46,815.25	\$46,815.25	\$84,437.70	\$84,437.70
MATERIALES Y SUMINISTROS PARA SEGURIDAD	\$0.00	\$0.00	\$0.00	\$0.00	\$0.00	\$0.00	\$0.00
HERRAMIENTAS, REFACCIONES Y ACCESORIOS MENORES	\$34,424.09	\$0.00	\$34,424.09	\$10,943.64	\$10,943.64	\$23,480.45	\$23,480.45
<b>SERVICIOS GENERALES</b>	<b>\$2,583,951.90</b>	<b>\$0.00</b>	<b>\$2,583,951.90</b>	<b>\$1,385,264.75</b>	<b>\$1,385,264.75</b>	<b>\$1,198,687.15</b>	<b>\$1,198,687.15</b>
SERVICIOS BÁSICOS	\$359,944.19	\$0.00	\$359,944.19	\$156,393.85	\$156,393.85	\$203,550.34	\$203,550.34
SERVICIOS DE ARRENDAMIENTO	\$372,536.69	\$0.00	\$372,536.69	\$194,518.69	\$194,518.69	\$178,018.00	\$178,018.00
SERVICIOS PROFESIONALES, CIENTÍFICOS, TÉCNICOS Y OTROS SERVICIOS	\$477,715.17	\$0.00	\$477,715.17	\$347,715.17	\$347,715.17	\$130,000.00	\$130,000.00
SERVICIOS FINANCIEROS, BANCARIOS Y COMERCIALES	\$67,847.68	\$0.00	\$67,847.68	\$51,914.58	\$51,914.58	\$15,933.10	\$15,933.10
SERVICIOS DE INSTALACIÓN, REPARACIÓN, MANTENIMIENTO Y CONSERVACIÓN	\$1,022,022.17	\$0.00	\$1,022,022.17	\$444,377.27	\$444,377.27	\$577,644.90	\$577,644.90
SERVICIOS DE COMUNICACIÓN SOCIAL Y PUBLICIDAD	\$136,204.00	\$0.00	\$136,204.00	\$66,289.47	\$66,289.47	\$69,914.53	\$69,914.53
SERVICIOS DE TRASLADOS Y VIÁTICOS	\$85,425.60	\$0.00	\$85,425.60	\$75,783.72	\$75,783.72	\$9,641.88	\$9,641.88
SERVICIOS OFICIALES	\$21,574.00	\$0.00	\$21,574.00	\$21,574.00	\$21,574.00	\$0.00	\$0.00
OTROS SERVICIOS GENERALES	\$40,682.40	\$0.00	\$40,682.40	\$26,698.00	\$26,698.00	\$13,984.40	\$13,984.40



# UNIVERSIDAD TECNOLÓGICA METROPOLITANA DE SAN LUIS POTOSÍ

## SAN LUIS POTOSÍ

**Estado Analítico del Ejercicio del Presupuesto de Egresos**  
**Clasificación por Objeto del Gasto (Capítulo y Concepto)**  
F. Financiamiento: 166, 167, 168 | Del 01/ene./2023 Al 30/sep./2023

Fecha y hora de Impresión: 06/oct./2023 09:01 a. m.

Usu: CONTABILIDAD  
Rep: rptEstadoPresupuestoEgresos\_CP\_CTO

Concepto	Egresos					
	Aprobado	Ampliaciones / (Reducciones)	Modificado	Devengado	Pagado	Subejercicio
	1	2	3=(1+2)	4	5	6 = ( 3 - 4 )
<b>TRANSFERENCIAS, ASIGNACIONES, SUBSIDIOS Y OTRAS AYUDAS</b>	\$0.00	\$0.00	\$0.00	\$0.00	\$0.00	\$0.00
TRANSFERENCIAS INTERNAS Y ASIGNACIONES AL SECTOR PÚBLICO	\$0.00	\$0.00	\$0.00	\$0.00	\$0.00	\$0.00
TRANSFERENCIAS AL RESTO DEL SECTOR PÚBLICO	\$0.00	\$0.00	\$0.00	\$0.00	\$0.00	\$0.00
SUBSIDIOS Y SUBVENCIONES	\$0.00	\$0.00	\$0.00	\$0.00	\$0.00	\$0.00
AYUDAS SOCIALES	\$0.00	\$0.00	\$0.00	\$0.00	\$0.00	\$0.00
PENSIONES Y JUBILACIONES	\$0.00	\$0.00	\$0.00	\$0.00	\$0.00	\$0.00
TRANSFERENCIAS A FIDEICOMISOS, MANDATOS Y OTROS ANÁLOGOS	\$0.00	\$0.00	\$0.00	\$0.00	\$0.00	\$0.00
TRANSFERENCIAS A LA SEGURIDAD SOCIAL	\$0.00	\$0.00	\$0.00	\$0.00	\$0.00	\$0.00
DONATIVOS	\$0.00	\$0.00	\$0.00	\$0.00	\$0.00	\$0.00
TRANSFERENCIAS AL EXTERIOR	\$0.00	\$0.00	\$0.00	\$0.00	\$0.00	\$0.00
<b>BIENES MUEBLES, INMUEBLES E INTANGIBLES</b>	\$1,343,008.10	\$0.00	\$1,343,008.10	\$378,054.08	\$378,054.08	\$964,954.02
MOBILIARIO Y EQUIPO DE ADMINISTRACIÓN	\$576,459.00	\$0.00	\$576,459.00	\$200,313.78	\$200,313.78	\$376,145.22
MOBILIARIO Y EQUIPO EDUCACIONAL Y RECREATIVO	\$272,735.11	\$0.00	\$272,735.11	\$162,126.31	\$162,126.31	\$110,608.80
EQUIPO E INSTRUMENTAL MÉDICO Y DE LABORATORIO	\$0.00	\$0.00	\$0.00	\$0.00	\$0.00	\$0.00
VEHÍCULOS Y EQUIPO DE TRANSPORTE	\$0.00	\$0.00	\$0.00	\$0.00	\$0.00	\$0.00
EQUIPO DE DEFENSA Y SEGURIDAD	\$0.00	\$0.00	\$0.00	\$0.00	\$0.00	\$0.00
MAQUINARIA, OTROS EQUIPOS Y HERRAMIENTAS	\$393,813.99	\$0.00	\$393,813.99	\$15,613.99	\$15,613.99	\$378,200.00
ACTIVOS BIOLÓGICOS	\$0.00	\$0.00	\$0.00	\$0.00	\$0.00	\$0.00
BIENES INMUEBLES	\$0.00	\$0.00	\$0.00	\$0.00	\$0.00	\$0.00
ACTIVOS INTANGIBLES	\$100,000.00	\$0.00	\$100,000.00	\$0.00	\$0.00	\$100,000.00
<b>INVERSIÓN PÚBLICA</b>	\$0.00	\$0.00	\$0.00	\$0.00	\$0.00	\$0.00
OBRA PÚBLICA EN BIENES DE DOMINIO PÚBLICO	\$0.00	\$0.00	\$0.00	\$0.00	\$0.00	\$0.00
OBRA PÚBLICA EN BIENES PROPIOS	\$0.00	\$0.00	\$0.00	\$0.00	\$0.00	\$0.00
PROYECTOS PRODUCTIVOS Y ACCIONES DE FOMENTO	\$0.00	\$0.00	\$0.00	\$0.00	\$0.00	\$0.00
<b>INVERSIONES FINANCIERAS Y OTRAS PROVISIONES</b>	\$0.00	\$0.00	\$0.00	\$0.00	\$0.00	\$0.00
INVERSIONES PARA EL FOMENTO DE ACTIVIDADES PRODUCTIVAS	\$0.00	\$0.00	\$0.00	\$0.00	\$0.00	\$0.00
ACCIONES Y PARTICIPACIONES DE CAPITAL	\$0.00	\$0.00	\$0.00	\$0.00	\$0.00	\$0.00
COMPRA DE TÍTULOS Y VALORES	\$0.00	\$0.00	\$0.00	\$0.00	\$0.00	\$0.00
CONCESIÓN DE PRÉSTAMOS	\$0.00	\$0.00	\$0.00	\$0.00	\$0.00	\$0.00
INVERSIONES EN FIDEICOMISOS, MANDATOS Y OTROS ANÁLOGOS	\$0.00	\$0.00	\$0.00	\$0.00	\$0.00	\$0.00
OTRAS INVERSIONES FINANCIERAS	\$0.00	\$0.00	\$0.00	\$0.00	\$0.00	\$0.00
PROVISIONES PARA CONTINGENCIAS Y OTRAS EROGACIONES ESPECIALES	\$0.00	\$0.00	\$0.00	\$0.00	\$0.00	\$0.00



# UNIVERSIDAD TECNOLÓGICA METROPOLITANA DE SAN LUIS POTOSÍ



**Estado Analítico del Ejercicio del Presupuesto de Egresos**  
**Clasificación por Objeto del Gasto (Capítulo y Concepto)**  
 F.Financiamiento: 166, 167, 168 | Del 01/ene./2023 Al 30/sep./2023

Fecha y hora de Impresión | 06/oct./2023 | 09:01 a. m.

Usr: CONTABILIDAD  
 Rep: rptEstadoPresupuestoEgresos\_CP\_CTO

Concepto	Egresos					Subejercicio
	Aprobado	Ampliaciones / (Reducciones)	Modificado	Devengado	Pagado	
	1	2	3=(1+2)	4	5	
<b>PARTICIPACIONES Y APORTACIONES</b>						
PARTICIPACIONES	\$0.00	\$0.00	\$0.00	\$0.00	\$0.00	\$0.00
APORTACIONES	\$0.00	\$0.00	\$0.00	\$0.00	\$0.00	\$0.00
CONVENIOS	\$0.00	\$0.00	\$0.00	\$0.00	\$0.00	\$0.00
<b>DEUDA PÚBLICA</b>						
AMORTIZACIÓN DE LA DEUDA PÚBLICA	\$0.00	\$0.00	\$0.00	\$0.00	\$0.00	\$0.00
INTERESES DE LA DEUDA PÚBLICA	\$0.00	\$0.00	\$0.00	\$0.00	\$0.00	\$0.00
COMISIONES DE LA DEUDA PÚBLICA	\$0.00	\$0.00	\$0.00	\$0.00	\$0.00	\$0.00
GASTOS DE LA DEUDA PÚBLICA	\$0.00	\$0.00	\$0.00	\$0.00	\$0.00	\$0.00
COSTO POR COBERTURAS	\$0.00	\$0.00	\$0.00	\$0.00	\$0.00	\$0.00
APOYOS FINANCIEROS	\$0.00	\$0.00	\$0.00	\$0.00	\$0.00	\$0.00
ADEUDOS DE EJERCICIOS FISCALES ANTERIORES (ADEFAS)	\$0.00	\$0.00	\$0.00	\$0.00	\$0.00	\$0.00
<b>Total del Gasto</b>	<b>\$14,233,708.00</b>	<b>\$0.00</b>	<b>\$14,233,708.00</b>	<b>\$7,801,627.60</b>	<b>\$7,801,627.60</b>	<b>\$6,432,080.40</b>

RAQUEL GASCA DE LA CRUZ  
 ENCARGADA DESPACHO ÁREA ADMINISTRACION Y FINANZAS

LIC. VANIA MORENO SOLANO  
 RECTORA



# UNIVERSIDAD TECNOLÓGICA METROPOLITANA DE SAN LUIS POTOSÍ

Universidad Tecnológica  
Metropolitana  
SAN LUIS POTOSÍ

## Estado Analítico del Ejercicio del Presupuesto de Egresos

Clasificación Económica (por Tipo de Gasto)  
F. Financiamiento: 166, 167, 168 | Del 01/ene./2023 Al 30/sep./2023

Fecha y hora de Impresión | 06/oct./2023 09:01 a. m.

Usu: CONTABILIDAD  
Rep: rptEstadoPresupuestoEgresos\_CL2

Concepto	Egresos						Subejercicio
	1 Aprobado	2 Ampliaciones / (Reducciones)	3=(1+2) Modificado	4 Devengado	5 Pagado	6 = ( 3 - 4 )	
Gasto Corriente	\$12,890,699.90	\$0.00	\$12,890,699.90	\$7,423,573.52	\$7,423,573.52	\$5,467,126.38	
Gasto de Capital	\$1,343,008.10	\$0.00	\$1,343,008.10	\$378,054.08	\$378,054.08	\$964,954.02	
Amortización de la deuda y disminución de pasivos	\$0.00	\$0.00	\$0.00	\$0.00	\$0.00	\$0.00	
Pensiones y Jubilaciones	\$0.00	\$0.00	\$0.00	\$0.00	\$0.00	\$0.00	
Participaciones	\$0.00	\$0.00	\$0.00	\$0.00	\$0.00	\$0.00	
<b>Total del Gasto</b>	<b>\$14,233,708.00</b>	<b>\$0.00</b>	<b>\$14,233,708.00</b>	<b>\$7,801,627.60</b>	<b>\$7,801,627.60</b>	<b>\$6,432,080.40</b>	

RAQUEL GASCA DE LA CRUZ

ENCARGADA DESPACHO AREA ADMINISTRACION Y FINANZAS

LIC. VANIA MORENO SOLANO

RECTORA



# UNIVERSIDAD TECNOLÓGICA METROPOLITANA DE SAN LUIS POTOSÍ

Universidad Tecnológica  
Metropolitana  
SAN LUIS POTOSÍ

## Estado Analítico del Presupuesto de Egresos (Agrupador de Fuente de Financiamiento)

Del 01/ene./2023 al 30/sep./2023

Fecha y hora de Impresión | 06/oct./2023 | 09:02 a. m.

Usu: CONTABILIDAD  
Rep: rptEstadoPresupuestoEgresos\_CFF

Concepto	Egresos					
	Aprobado	Ampliaciones / (Reducciones)	Modificado	Devengado	Pagado	Subejercicio
	1	2	3=(1+2)	4	5	6 = ( 3 - 4 )
166 CONVENIO FEDERAL 2023	\$6,116,854.00	\$0.00	\$6,116,854.00	\$3,193,272.25	\$3,193,272.25	\$2,923,581.75
167 CONVENIO ESTATAL 2023	\$6,116,854.00	\$0.00	\$6,116,854.00	\$3,915,471.37	\$3,915,471.37	\$2,201,382.63
168 INGRESOS PROPIOS 2023	\$2,000,000.00	\$0.00	\$2,000,000.00	\$692,883.98	\$692,883.98	\$1,307,116.02
<b>Total del Gasto</b>	<b>\$14,233,708.00</b>	<b>\$0.00</b>	<b>\$14,233,708.00</b>	<b>\$7,801,627.60</b>	<b>\$7,801,627.60</b>	<b>\$6,432,080.40</b>

*Raquel Gasca de la Cruz*  
RAQUEL GASCA DE LA CRUZ

ENCARGADA DESPACHO AREA ADMINISTRACION Y FINANZAS

*Lic. Vania Moreno Solano*  
LIC. VANIA MORENO SOLANO  
RECTORA



**UNIVERSIDAD TECNOLÓGICA METROPOLITANA DE SAN LUIS  
 SAN LUIS POTOSÍ  
 Endeudamiento Neto**

Del 01/ene./2023 Al 30/sep./2023

Fecha y hora de Impresión | 06/oct./2023  
 09:03 a. m.

Rep: rptEndeudamientoNeto

Identificación de Crédito o Instrumento	Contratación/Colocación	Amortización	Endeudamiento Neto
	A	B	C=A-B
<b>Créditos Bancarios</b>			
Total Créditos Bancarios	\$0.00	\$0.00	\$0.00
<b>Otros Instrumentos de Deuda</b>			
Total Otros Instrumentos de Deuda	\$0.00	\$0.00	\$0.00
<b>Total</b>	<b>\$0.00</b>	<b>\$0.00</b>	<b>\$0.00</b>

RAQUEL GASCA DE LA CRUZ

ENCARGADA DESPACHO AREA ADMINISTRACION Y  
 FINANZAS

LIC. VANIA MORENO SOLANO

RECTORA

Identificación de Crédito o Instrumento	Devengado	Pagado
<b>Créditos Bancarios</b>		
Total de Intereses de Créditos Bancarios	\$0.00	\$0.00
<b>Otros Instrumentos de Deuda</b>		
Total de Intereses de Otros Instrumentos de Deuda	\$0.00	\$0.00
<b>Total</b>	<b>\$0.00</b>	<b>\$0.00</b>

  
 RAQUEL GASCA DE LA CRUZ

ENCARGADA DESPACHO AREA ADMINISTRACION Y  
 FINANZAS

  
 LIC. VANIA MORENO SOLANO

RECTORA

Concepto	Estimado / Aprobado	Devengado	Recaudado / Pagado
<b>I. Ingresos Presupuestarios (I=1+2)</b>	<b>\$14,233,708.00</b>	<b>\$11,763,739.65</b>	<b>\$11,763,739.65</b>
1. Ingresos del Gobierno de la Entidad Federativa	\$0.00	\$0.00	\$0.00
2. Ingresos del Sector Paraestatal	\$14,233,708.00	\$11,763,739.65	\$11,763,739.65
<b>II. Egresos Presupuestarios (II=3+4)</b>	<b>\$15,168,865.09</b>	<b>\$8,736,784.69</b>	<b>\$8,736,784.69</b>
3. Egresos del Gobierno de la Entidad Federativa	\$0.00	\$0.00	\$0.00
4. Egresos del Sector Paraestatal	\$15,168,865.09	\$8,736,784.69	\$8,736,784.69
<b>III. Balance Presupuestario (Superávit o Déficit) (III = I - II)</b>	<b>-\$935,157.09</b>	<b>\$3,026,954.96</b>	<b>\$3,026,954.96</b>

Concepto	Estimado / Aprobado	Devengado	Recaudado / Pagado
<b>III. Balance Presupuestario (Superávit o Déficit)</b>	<b>-\$935,157.09</b>	<b>\$3,026,954.96</b>	<b>\$3,026,954.96</b>
<b>IV. Intereses, Comisiones y Gastos de la Deuda</b>	<b>\$0.00</b>	<b>\$0.00</b>	<b>\$0.00</b>
<b>V. Balance Primario ( Superávit o Déficit) (V= III + IV)</b>	<b>-\$935,157.09</b>	<b>\$3,026,954.96</b>	<b>\$3,026,954.96</b>

Concepto	Estimado / Aprobado	Devengado	Recaudado / Pagado
<b>A. Financiamiento</b>	<b>\$0.00</b>	<b>\$0.00</b>	<b>\$0.00</b>
<b>B. Amortización de la deuda</b>	<b>\$0.00</b>	<b>\$0.00</b>	<b>\$0.00</b>
<b>C. Financiamiento Neto</b>	<b>\$0.00</b>	<b>\$0.00</b>	<b>\$0.00</b>

RAQUEL GASCA DE LA CRUZ  
 ENCARGADA DESPACHO AREA ADMINISTRACION Y  
 FINANZAS

LIC. VANIA MORENO SOLANO  
 RECTORA



# UNIVERSIDAD TECNOLÓGICA METROPOLITANA DE SAN LUIS POTOSÍ

Universidad Tecnológica  
Metropolitana  
SAN LUIS POTOSÍ

**Gasto por Categoría Programática**  
Del 01/ene./2023 Al 30/sep./2023

Fecha y hora de Impresión | 06/oct./2023  
09:06 a. m.

Usu: CONTABILIDAD  
Rep: rptEstadoPresupuestbEgresos\_PC

Concepto	Egresos					Subejercicio
	Aprobado	Ampliaciones / (Reducciones)	Modificado	Devengado	Pagado	
	1	2	3=(1+2)	4	5	
<b>Programas</b>						<b>6 = ( 3 - 4 )</b>
<b>Subsidios: Sector Social y Privado o Entidades Federativas y Municipios</b>						
Sujetos a Reglas de Operación	\$0.00	\$0.00	\$0.00	\$0.00	\$0.00	\$0.00
Otros Subsidios	\$0.00	\$0.00	\$0.00	\$0.00	\$0.00	\$0.00
<b>Desempeño de las Funciones</b>						
Prestación de Servicios Públicos	\$14,233,708.00	\$0.00	\$14,233,708.00	\$7,801,627.60	\$7,801,627.60	\$6,432,080.40
Provisión de Bienes Públicos	\$0.00	\$0.00	\$0.00	\$0.00	\$0.00	\$0.00
Planeación, seguimiento y evaluación de políticas públicas	\$0.00	\$0.00	\$0.00	\$0.00	\$0.00	\$0.00
Promoción y fomento	\$0.00	\$0.00	\$0.00	\$0.00	\$0.00	\$0.00
Regulación y supervisión	\$0.00	\$0.00	\$0.00	\$0.00	\$0.00	\$0.00
Funciones de las Fuerzas Armadas (Únicamente Gobierno Federal)	\$0.00	\$0.00	\$0.00	\$0.00	\$0.00	\$0.00
Específicos	\$0.00	\$0.00	\$0.00	\$0.00	\$0.00	\$0.00
Proyectos de Inversión	\$0.00	\$0.00	\$0.00	\$0.00	\$0.00	\$0.00
<b>Administrativos y de Apoyo</b>						
Apoyo al proceso presupuestario y para mejorar la eficiencia institucional	\$0.00	\$0.00	\$0.00	\$0.00	\$0.00	\$0.00
Apoyo a la función pública y al mejoramiento de la gestión	\$0.00	\$0.00	\$0.00	\$0.00	\$0.00	\$0.00
Operaciones ajenas	\$0.00	\$0.00	\$0.00	\$0.00	\$0.00	\$0.00
<b>Compromisos</b>						
Obligaciones de cumplimiento de resolución jurisdiccional	\$0.00	\$0.00	\$0.00	\$0.00	\$0.00	\$0.00
Desastres Naturales	\$0.00	\$0.00	\$0.00	\$0.00	\$0.00	\$0.00
<b>Obligaciones</b>						
Pensiones y jubilaciones	\$0.00	\$0.00	\$0.00	\$0.00	\$0.00	\$0.00
Aportaciones a la seguridad social	\$0.00	\$0.00	\$0.00	\$0.00	\$0.00	\$0.00
Aportaciones a fondos de estabilización	\$0.00	\$0.00	\$0.00	\$0.00	\$0.00	\$0.00
Aportaciones a fondos de inversión y reestructura de pensiones	\$0.00	\$0.00	\$0.00	\$0.00	\$0.00	\$0.00
<b>Programas de Gasto Federalizado (Gobierno Federal)</b>						
Gasto Federalizado	\$0.00	\$0.00	\$0.00	\$0.00	\$0.00	\$0.00
<b>Participaciones a entidades federativas y municipios</b>						
Participaciones a entidades federativas y municipios	\$0.00	\$0.00	\$0.00	\$0.00	\$0.00	\$0.00
<b>Costo financiero, deuda o apoyos a deudores y ahorradores de la banca</b>						
Costo financiero, deuda o apoyos a deudores y ahorradores de la banca	\$0.00	\$0.00	\$0.00	\$0.00	\$0.00	\$0.00
<b>Adeudos de ejercicios fiscales anteriores</b>						
Adeudos de ejercicios fiscales anteriores	\$0.00	\$0.00	\$0.00	\$0.00	\$0.00	\$0.00
<b>TOTAL del Gasto</b>	<b>\$14,233,708.00</b>	<b>\$0.00</b>	<b>\$14,233,708.00</b>	<b>\$7,801,627.60</b>	<b>\$7,801,627.60</b>	<b>\$6,432,080.40</b>

# UNIVERSIDAD TECNOLÓGICA METROPOLITANA DE SAN LUIS POTOSÍ

## SAN LUIS POTOSÍ

Gasto por Categoría Programática  
Del 01/ene./2023 Al 30/sep./2023

Fecha y hora de Impresión | 06/oct./2023 | 09:06 a. m.

Usu: CONTABILIDAD  
Rep: rptEstadoPresupuestoEgresos\_PC


Concepto	Egresos				Subejercicio
	Aprobado	Ampliaciones / (Reducciones)	Modificado	Devengado	
1		2	3=(1+2)	4	5
					6 = ( 3 - 4 )

Programas



RAQUEL GASCA DE LA CRUZ

ENCARGADA DESPACHO AREA ADMINISTRACION Y FINANZAS



LIC. VANIA MORENO SOLANO

RECTORA

# RELACIÓN DE BIENES MUEBLES

JULIO

A

SEPTIEMBRE

**2023**

*[Handwritten signature]*

*[Handwritten signature]*

# UNIVERSIDAD TECNOLÓGICA METROPOLITANA DE SAN LUIS POTOSÍ

## SAN LUIS POTOSÍ

Relación de Bienes que Componen su Patrimonio  
Cuenta Pública de 2023  
Al 30/09/2023

Fecha y hora de Impresión: 06/oct./2023 09:34 a. m.

Usu: CONTABILIDAD  
Rep: rptActivosConac2

Código	Descripción del Bien	Valor en Libros
5111000001-1	ARCHIVERO DE MADERA	\$6,227.40
5111000001-10	ARCHIVERO DE MADERA	\$6,227.40
5111000001-11	ARCHIVERO DE MADERA	\$6,227.40
5111000001-12	ARCHIVERO DE MADERA	\$6,227.40
5111000001-13	ARCHIVERO DE MADERA	\$6,227.40
5111000001-14	ARCHIVERO DE MADERA	\$6,227.40
5111000001-15	ARCHIVERO DE MADERA	\$6,227.40
5111000001-16	ARCHIVERO DE MADERA	\$6,227.40
5111000001-2	ARCHIVERO DE MADERA	\$6,227.40
5111000001-3	ARCHIVERO DE MADERA	\$6,227.40
5111000001-4	ARCHIVERO DE MADERA	\$6,227.40
5111000001-5	ARCHIVERO DE MADERA	\$6,227.40
5111000001-6	ARCHIVERO DE MADERA	\$6,227.40
5111000001-7	ARCHIVERO DE MADERA	\$6,227.40
5111000001-8	ARCHIVERO DE MADERA	\$6,227.40
5111000001-9	ARCHIVERO DE MADERA	\$6,227.40
5111000011-1	BIOMBO	\$3,828.00
5111000028-1	ESCRITORIO	\$4,409.76
5111000028-10	ESCRITORIO	\$4,409.76
5111000028-11	ESCRITORIO	\$4,409.76
5111000028-12	ESCRITORIO	\$4,409.76
5111000028-13	ESCRITORIO	\$4,409.76
5111000028-14	ESCRITORIO	\$4,409.76
5111000028-15	ESCRITORIO	\$4,409.76
5111000028-16	ESCRITORIO	\$4,409.76

**UNIVERSIDAD TECNOLÓGICA METROPOLITANA DE SAN LUIS POTOSÍ**  
**SAN LUIS POTOSÍ**

Relación de Bienes que Componen su Patrimonio  
Cuenta Pública de 2023  
Al 30/09/2023

Fecha y hora de Impresión | 06/oct./2023 | 09:34 a. m.

Usu: CONTABILIDAD  
Rep: rptActivosComar2

Código	Descripción del Bien	Valor en Libros
5111000028-17	ESCRITORIO	\$4,409.76
5111000028-18	ESCRITORIO	\$4,409.76
5111000028-19	ESCRITORIO	\$4,409.76
5111000028-2	ESCRITORIO	\$4,409.76
5111000028-20	ESCRITORIO	\$4,409.76
5111000028-21	ESCRITORIO	\$4,409.76
5111000028-22	ESCRITORIO	\$4,409.76
5111000028-23	ESCRITORIO	\$4,409.76
5111000028-24	ESCRITORIO	\$4,409.76
5111000028-25	ESCRITORIO	\$4,409.76
5111000028-26	ESCRITORIO	\$4,409.76
5111000028-27	ESCRITORIO	\$4,409.76
5111000028-28	ESCRITORIO	\$4,409.76
5111000028-29	ESCRITORIO	\$4,409.76
5111000028-3	ESCRITORIO	\$4,409.76
5111000028-30	ESCRITORIO	\$4,409.76
5111000028-31	ESCRITORIO	\$4,409.76
5111000028-32	ESCRITORIO	\$4,409.76
5111000028-33	ESCRITORIO	\$4,409.76
5111000028-34	ESCRITORIO	\$4,409.76
5111000028-35	ESCRITORIO	\$4,409.76
5111000028-36	ESCRITORIO	\$4,409.76
5111000028-37	ESCRITORIO	\$4,409.76
5111000028-38	ESCRITORIO	\$4,409.88
5111000028-39	ESCRITORIO	\$6,227.40



Código	Descripción del Bien	Valor en Libros
5111000028-4	ESCRITORIO	\$4,409.76
5111000028-40	ESCRITORIO	\$6,227.40
5111000028-41	ESCRITORIO	\$6,227.40
5111000028-42	ESCRITORIO	\$6,227.40
5111000028-43	ESCRITORIO	\$6,227.40
5111000028-44	ESCRITORIO	\$6,227.40
5111000028-45	ESCRITORIO	\$6,227.40
5111000028-46	ESCRITORIO	\$6,227.40
5111000028-47	ESCRITORIO	\$6,227.40
5111000028-48	ESCRITORIO	\$6,227.40
5111000028-49	ESCRITORIO	\$6,227.40
5111000028-5	ESCRITORIO	\$4,409.76
5111000028-50	ESCRITORIO	\$6,227.40
5111000028-6	ESCRITORIO	\$4,409.76
5111000028-7	ESCRITORIO	\$4,409.76
5111000028-8	ESCRITORIO	\$4,409.76
5111000028-9	ESCRITORIO	\$4,409.76
5111000041-1	LIBRERO	\$6,227.40
5111000041-2	LIBRERO	\$6,227.40
5111000041-3	LIBRERO	\$6,227.40
5111000041-4	LIBRERO	\$10,672.00
5111000042-1	LOCKER	\$1,168.12
5111000042-2	LOCKER	\$6,227.40
5111000042-3	LOCKER	\$6,227.40
5111000042-4	LOCKER	\$6,227.51

Código	Descripción del Bien	Valor en Libros
5111000042-5	LOCKER	\$5,919.88
5111000042-6	LOCKER	\$9,616.40
5111000063-1	MESA	\$68,953.11
5111000096-1	SILLA DE VISITA TUBULAR	\$633.00
5111000096-10	SILLA DE VISITA TUBULAR	\$633.00
5111000096-100	SILLA DE VISITA TUBULAR	\$568.42
5111000096-101	SILLA DE VISITA TUBULAR	\$568.42
5111000096-102	SILLA DE VISITA TUBULAR	\$568.42
5111000096-103	SILLA DE VISITA TUBULAR	\$568.42
5111000096-104	SILLA DE VISITA TUBULAR	\$568.42
5111000096-11	SILLA DE VISITA TUBULAR	\$633.00
5111000096-12	SILLA DE VISITA TUBULAR	\$633.00
5111000096-13	SILLA DE VISITA TUBULAR	\$633.00
5111000096-14	SILLA DE VISITA TUBULAR	\$633.00
5111000096-15	SILLA DE VISITA TUBULAR	\$633.00
5111000096-16	SILLA DE VISITA TUBULAR	\$633.00
5111000096-17	SILLA DE VISITA TUBULAR	\$633.00
5111000096-18	SILLA DE VISITA TUBULAR	\$633.00
5111000096-19	SILLA DE VISITA TUBULAR	\$633.00
5111000096-2	SILLA DE VISITA TUBULAR	\$633.00
5111000096-20	SILLA DE VISITA TUBULAR	\$633.00
5111000096-21	SILLA DE VISITA TUBULAR	\$633.00
5111000096-22	SILLA DE VISITA TUBULAR	\$633.00
5111000096-23	SILLA DE VISITA TUBULAR	\$633.00
5111000096-24	SILLA DE VISITA TUBULAR	\$633.00

# UNIVERSIDAD TECNOLÓGICA METROPOLITANA DE SAN LUIS POTOSÍ

## SAN LUIS POTOSÍ


### Relación de Bienes que Componen su Patrimonio

Cuenta Pública de 2023  
Al 30/09/2023

Fecha y hora de Impresión: 06/oct./2023 09:34 a. m.

Usu: CONTABILIDAD  
Rep: rptActivosConac2

Código	Descripción del Bien	Valor en Libros
5111000096-25	SILLA DE VISITA TUBULAR	\$633.00
5111000096-26	SILLA DE VISITA TUBULAR	\$633.00
5111000096-27	SILLA DE VISITA TUBULAR	\$633.00
5111000096-28	SILLA DE VISITA TUBULAR	\$633.00
5111000096-29	SILLA DE VISITA TUBULAR	\$633.00
5111000096-3	SILLA DE VISITA TUBULAR	\$633.00
5111000096-30	SILLA DE VISITA TUBULAR	\$633.00
5111000096-31	SILLA DE VISITA TUBULAR	\$633.00
5111000096-32	SILLA DE VISITA TUBULAR	\$633.00
5111000096-33	SILLA DE VISITA TUBULAR	\$633.00
5111000096-34	SILLA DE VISITA TUBULAR	\$633.00
5111000096-35	SILLA DE VISITA TUBULAR	\$633.00
5111000096-36	SILLA DE VISITA TUBULAR	\$633.00
5111000096-37	SILLA DE VISITA TUBULAR	\$633.00
5111000096-38	SILLA DE VISITA TUBULAR	\$633.00
5111000096-39	SILLA DE VISITA TUBULAR	\$633.00
5111000096-4	SILLA DE VISITA TUBULAR	\$633.00
5111000096-40	SILLA DE VISITA TUBULAR	\$633.00
5111000096-41	SILLA DE VISITA TUBULAR	\$633.00
5111000096-42	SILLA DE VISITA TUBULAR	\$633.00
5111000096-43	SILLA DE VISITA TUBULAR	\$633.00
5111000096-44	SILLA DE VISITA TUBULAR	\$633.00
5111000096-45	SILLA DE VISITA TUBULAR	\$633.00
5111000096-46	SILLA DE VISITA TUBULAR	\$633.00
5111000096-47	SILLA DE VISITA TUBULAR	\$633.00



# UNIVERSIDAD TECNOLÓGICA METROPOLITANA DE SAN LUIS POTOSÍ


## SAN LUIS POTOSÍ

### Relación de Bienes que Componen su Patrimonio Cuenta Pública de 2023

Ufr. CONTABILIDAD  
Rep. rptActivosConac2

Fecha y hora de Impresión | 06/oct./2023 | 09:34 a. m.

Código	Descripción del Bien	Valor en Libros
5111000096-48	SILLA DE VISITA TUBULAR	\$633.00
5111000096-49	SILLA DE VISITA TUBULAR	\$633.00
5111000096-5	SILLA DE VISITA TUBULAR	\$633.00
5111000096-50	SILLA DE VISITA TUBULAR	\$633.00
5111000096-51	SILLA DE VISITA TUBULAR	\$633.00
5111000096-52	SILLA DE VISITA TUBULAR	\$633.00
5111000096-53	SILLA DE VISITA TUBULAR	\$633.00
5111000096-54	SILLA DE VISITA TUBULAR	\$633.00
5111000096-55	SILLA DE VISITA TUBULAR	\$633.00
5111000096-56	SILLA DE VISITA TUBULAR	\$633.00
5111000096-57	SILLA DE VISITA TUBULAR	\$633.00
5111000096-58	SILLA DE VISITA TUBULAR	\$633.00
5111000096-59	SILLA DE VISITA TUBULAR	\$633.00
5111000096-6	SILLA DE VISITA TUBULAR	\$633.00
5111000096-60	SILLA DE VISITA TUBULAR	\$633.00
5111000096-61	SILLA DE VISITA TUBULAR	\$633.00
5111000096-62	SILLA DE VISITA TUBULAR	\$633.00
5111000096-63	SILLA DE VISITA TUBULAR	\$633.00
5111000096-64	SILLA DE VISITA TUBULAR	\$633.00
5111000096-65	SILLA DE VISITA TUBULAR	\$568.42
5111000096-66	SILLA DE VISITA TUBULAR	\$568.42
5111000096-67	SILLA DE VISITA TUBULAR	\$568.42
5111000096-68	SILLA DE VISITA TUBULAR	\$568.42
5111000096-69	SILLA DE VISITA TUBULAR	\$568.42
5111000096-7	SILLA DE VISITA TUBULAR	\$633.00



Código	Descripción del Bien	Valor en Libros
5111000096-70	SILLA DE VISITA TUBULAR	\$568.42
5111000096-71	SILLA DE VISITA TUBULAR	\$568.42
5111000096-72	SILLA DE VISITA TUBULAR	\$568.42
5111000096-73	SILLA DE VISITA TUBULAR	\$568.42
5111000096-74	SILLA DE VISITA TUBULAR	\$568.42
5111000096-75	SILLA DE VISITA TUBULAR	\$568.42
5111000096-76	SILLA DE VISITA TUBULAR	\$568.42
5111000096-77	SILLA DE VISITA TUBULAR	\$568.42
5111000096-78	SILLA DE VISITA TUBULAR	\$568.42
5111000096-79	SILLA DE VISITA TUBULAR	\$568.42
5111000096-8	SILLA DE VISITA TUBULAR	\$633.00
5111000096-80	SILLA DE VISITA TUBULAR	\$568.42
5111000096-81	SILLA DE VISITA TUBULAR	\$568.42
5111000096-82	SILLA DE VISITA TUBULAR	\$568.42
5111000096-83	SILLA DE VISITA TUBULAR	\$568.42
5111000096-84	SILLA DE VISITA TUBULAR	\$568.42
5111000096-85	SILLA DE VISITA TUBULAR	\$568.42
5111000096-86	SILLA DE VISITA TUBULAR	\$568.42
5111000096-87	SILLA DE VISITA TUBULAR	\$568.42
5111000096-88	SILLA DE VISITA TUBULAR	\$568.42
5111000096-89	SILLA DE VISITA TUBULAR	\$568.42
5111000096-9	SILLA DE VISITA TUBULAR	\$633.00
5111000096-90	SILLA DE VISITA TUBULAR	\$568.42
5111000096-91	SILLA DE VISITA TUBULAR	\$568.42
5111000096-92	SILLA DE VISITA TUBULAR	\$568.42

Código	Descripción del Bien	Valor en Libros
5111000096-93	SILLA DE VISITA TUBULAR	\$568.42
5111000096-94	SILLA DE VISITA TUBULAR	\$568.42
5111000096-95	SILLA DE VISITA TUBULAR	\$568.42
5111000096-96	SILLA DE VISITA TUBULAR	\$568.42
5111000096-97	SILLA DE VISITA TUBULAR	\$568.42
5111000096-98	SILLA DE VISITA TUBULAR	\$568.42
5111000096-99	SILLA DE VISITA TUBULAR	\$568.42
5111000097-1	SILLON EJECUTIVO	\$2,246.20
5111000097-10	SILLON EJECUTIVO	\$2,296.80
5111000097-11	SILLON EJECUTIVO	\$2,296.80
5111000097-12	SILLON EJECUTIVO	\$2,296.80
5111000097-13	SILLON EJECUTIVO	\$2,296.80
5111000097-14	SILLON EJECUTIVO	\$2,296.80
5111000097-15	SILLON EJECUTIVO	\$2,296.80
5111000097-16	SILLON EJECUTIVO	\$2,296.80
5111000097-17	SILLON EJECUTIVO	\$2,296.80
5111000097-18	SILLON EJECUTIVO	\$2,296.80
5111000097-19	SILLON EJECUTIVO	\$2,296.80
5111000097-2	SILLON EJECUTIVO	\$2,246.20
5111000097-20	SILLON EJECUTIVO	\$2,296.80
5111000097-21	SILLON EJECUTIVO	\$2,296.80
5111000097-22	SILLON EJECUTIVO	\$2,296.80
5111000097-3	SILLON EJECUTIVO	\$2,246.20
5111000097-4	SILLON EJECUTIVO	\$2,246.20
5111000097-5	SILLON EJECUTIVO	\$2,246.20

**UNIVERSIDAD TECNOLÓGICA METROPOLITANA DE SAN LUIS POTOSÍ**  
**SAN LUIS POTOSÍ**

Relación de Bienes que Componen su Patrimonio  
Cuenta Pública de 2023  
Al 30/09/2023

Fecha y hora de Impresión | 06/oct./2023  
09:34 a. m.

Usu: CONTABILIDAD  
Rep: rptActivosConac2

Código	Descripción del Bien	Valor en Libros
5111000097-6	SILLON EJECUTIVO	\$2,246.20
5111000097-7	SILLON EJECUTIVO	\$2,246.20
5111000097-8	SILLON EJECUTIVO	\$2,246.10
5111000097-9	SILLON EJECUTIVO	\$2,296.80
5111000098-1	CREDENZA	\$6,227.40
5111000098-2	CREDENZA	\$6,227.40
5111000098-3	CREDENZA	\$6,227.40
5111000098-4	CREDENZA	\$6,227.40
5111000101-2	RACK 72 X 36 X 72	\$13,920.00
5111000102-2	GABINETE DE PARED ESTANDAR 36X14X27 GRIS 18	\$27,195.97
5111000103-2	GABINETE DE PARED 36X14X27 GRIS 19	\$32,294.40
5111000104-4	LOCKER ESTANDAR DE 5 PUERTAS 1.80*.38*.45	\$15,221.75
5111000107-1	ESCRITORIO RECTO CUBIERTA EN MELANINA	\$3,103.80
5111000107-10	ESCRITORIO RECTO CUBIERTA EN MELANINA	\$3,103.80
5111000107-11	ESCRITORIO RECTO CUBIERTA EN MELANINA	\$3,103.80
5111000107-12	ESCRITORIO RECTO CUBIERTA EN MELANINA	\$3,103.80
5111000107-2	ESCRITORIO RECTO CUBIERTA EN MELANINA	\$3,103.80
5111000107-3	ESCRITORIO RECTO CUBIERTA EN MELANINA	\$3,103.80
5111000107-4	ESCRITORIO RECTO CUBIERTA EN MELANINA	\$3,103.80
5111000107-5	ESCRITORIO RECTO CUBIERTA EN MELANINA	\$3,103.80
5111000107-6	ESCRITORIO RECTO CUBIERTA EN MELANINA	\$3,103.80
5111000107-7	ESCRITORIO RECTO CUBIERTA EN MELANINA	\$3,103.80
5111000107-8	ESCRITORIO RECTO CUBIERTA EN MELANINA	\$3,103.80
5111000107-9	ESCRITORIO RECTO CUBIERTA EN MELANINA	\$3,103.80
5121000008-1	MESA DE TRABAJO 1.2X 1.8X 1.1 MITAD MDF Y MITAD PLACA 3/16	\$4,524.00

Código	Descripción del Bien	Valor en Libros
5121000009-1	PUNTE CON CAPACIDAD DE 3 TONELADAS	\$7,540.00
5151000019-1	DISCO DURO PURPIURA PARA ALMACENAMIENTO 10 TB, DISEÑADO PARA VIDEOVIGILANCIA 24/7	\$6,973.05
5151000029-1	EQUIPO MULTIFUNCIONES (SCANNER, COPIADORA, IMPRESORA)	\$10,032.84
5151000029-2	EQUIPO MULTIFUNCIONES (SCANNER, COPIADORA, IMPRESORA)	\$10,032.84
5151000033-1	FIREWALL MEMORIA PUESTO DE CONSOLA	\$174,197.20
5151000035-1	IMPRESORA DE CREDENCIALES	\$26,075.64
5151000044-1	IMPRESORA	\$1,482.60
5151000066-1	MICROCOMPUTADORA PORTATIL -- LAPTOP--	\$24,242.84
5151000072-1	NO-BREAK	\$1,019.00
5151000072-10	NO-BREAK	\$1,019.00
5151000072-11	NO-BREAK	\$1,019.00
5151000072-12	NO-BREAK	\$1,019.00
5151000072-13	NO-BREAK	\$1,019.00
5151000072-14	NO-BREAK	\$1,019.00
5151000072-15	NO-BREAK	\$1,019.00
5151000072-16	NO-BREAK	\$1,019.00
5151000072-17	NO-BREAK	\$1,019.00
5151000072-18	NO-BREAK	\$1,019.00
5151000072-19	NO-BREAK	\$1,019.00
5151000072-2	NO-BREAK	\$1,019.00
5151000072-20	NO-BREAK	\$1,019.00
5151000072-21	NO-BREAK	\$1,019.00
5151000072-22	NO-BREAK	\$1,019.00
5151000072-23	NO-BREAK	\$1,019.00
5151000072-24	NO-BREAK	\$1,019.00



Código	Descripción del Bien	Valor en Libros
5151000072-25	NO-BREAK	\$1,019.00
5151000072-26	NO-BREAK	\$1,019.00
5151000072-27	NO-BREAK	\$1,019.00
5151000072-28	NO-BREAK	\$1,019.00
5151000072-29	NO-BREAK	\$1,019.00
5151000072-3	NO-BREAK	\$1,019.00
5151000072-30	NO-BREAK	\$1,019.00
5151000072-31	NO-BREAK	\$1,019.00
5151000072-32	NO-BREAK	\$1,019.00
5151000072-33	NO-BREAK	\$1,019.00
5151000072-34	NO-BREAK	\$1,019.00
5151000072-4	NO-BREAK	\$1,019.00
5151000072-5	NO-BREAK	\$1,019.00
5151000072-6	NO-BREAK	\$1,019.00
5151000072-7	NO-BREAK	\$1,019.00
5151000072-8	NO-BREAK	\$1,019.00
5151000072-9	NO-BREAK	\$1,019.00
5151000101-1	TABLETA DIGITALIZADORA	\$32,620.01
5151000124-1	EQUIPO DE COMPUTO	\$8,999.00
5151000124-2	EQUIPO DE COMPUTO	\$8,999.00
5151000124-3	EQUIPO DE COMPUTO	\$7,990.00
5151000125-1	EQUIPO DE COMPUTO Y TECNOLOGIAS DE LA INFORMACION	\$103,896.13
5151000126-1	COMPUTADORA	\$36,425.56
5151000126-10	COMPUTADORA	\$36,425.56
5151000126-11	COMPUTADORA	\$36,425.56

**UNIVERSIDAD TECNOLÓGICA METROPOLITANA DE SAN LUIS POTOSÍ**  
**SAN LUIS POTOSÍ**

**Relación de Bienes que Componen su Patrimonio**

Cuenta Pública de 2023  
Al 30/09/2023

Fecha y hora de Impresión: 06/oct./2023 09:34 a. m.

Ufr: CONTABILIDAD  
Rep: rptActivosComatz2

Código	Descripción del Bien	Valor en Libros
5151000126-12	COMPUTADORA	\$36,425.56
5151000126-13	COMPUTADORA	\$36,425.56
5151000126-14	COMPUTADORA	\$36,425.56
5151000126-15	COMPUTADORA	\$36,425.56
5151000126-16	COMPUTADORA	\$36,425.56
5151000126-17	COMPUTADORA	\$36,425.56
5151000126-18	COMPUTADORA	\$36,425.56
5151000126-19	COMPUTADORA	\$36,425.56
5151000126-2	COMPUTADORA	\$36,425.56
5151000126-20	COMPUTADORA	\$36,425.56
5151000126-21	COMPUTADORA	\$36,425.56
5151000126-22	COMPUTADORA	\$36,425.56
5151000126-23	COMPUTADORA	\$36,425.56
5151000126-24	COMPUTADORA	\$36,425.56
5151000126-25	COMPUTADORA	\$36,425.56
5151000126-26	COMPUTADORA	\$36,425.56
5151000126-27	COMPUTADORA	\$36,425.56
5151000126-28	COMPUTADORA	\$20,363.97
5151000126-29	COMPUTADORA	\$20,363.97
5151000126-3	COMPUTADORA	\$36,425.56
5151000126-30	COMPUTADORA	\$20,363.97
5151000126-31	COMPUTADORA	\$20,363.97
5151000126-32	COMPUTADORA	\$20,363.97
5151000126-33	COMPUTADORA	\$20,363.97
5151000126-34	COMPUTADORA	\$20,363.97

Código	Descripción del Bien	Valor en Libros
5151000126-35	COMPUTADORA	\$20,363.97
5151000126-36	COMPUTADORA	\$20,363.97
5151000126-37	COMPUTADORA	\$20,363.97
5151000126-38	COMPUTADORA	\$20,363.97
5151000126-39	COMPUTADORA	\$20,363.97
5151000126-4	COMPUTADORA	\$36,425.56
5151000126-40	COMPUTADORA	\$20,363.97
5151000126-41	COMPUTADORA	\$20,363.97
5151000126-42	COMPUTADORA	\$20,363.97
5151000126-43	COMPUTADORA	\$20,363.97
5151000126-44	COMPUTADORA	\$20,363.97
5151000126-45	COMPUTADORA	\$20,363.97
5151000126-46	COMPUTADORA	\$20,363.97
5151000126-47	COMPUTADORA	\$20,363.97
5151000126-48	COMPUTADORA	\$20,363.97
5151000126-49	COMPUTADORA	\$20,363.97
5151000126-5	COMPUTADORA	\$36,425.56
5151000126-50	COMPUTADORA	\$20,363.97
5151000126-51	COMPUTADORA	\$20,363.97
5151000126-52	COMPUTADORA	\$20,363.97
5151000126-53	COMPUTADORA	\$20,363.97
5151000126-54	COMPUTADORA	\$20,363.97
5151000126-55	COMPUTADORA	\$16,510.00
5151000126-56	COMPUTADORA	\$16,510.00
5151000126-57	COMPUTADORA	\$16,510.00

Código	Descripción del Bien	Valor en Libros
5151000126-58	COMPUTADORA	\$16,510.00
5151000126-59	COMPUTADORA	\$16,510.00
5151000126-6	COMPUTADORA	\$36,425.56
5151000126-60	COMPUTADORA	\$16,510.00
5151000126-61	COMPUTADORA	\$21,808.00
5151000126-62	COMPUTADORA	\$21,808.00
5151000126-7	COMPUTADORA	\$36,425.56
5151000126-8	COMPUTADORA	\$36,425.56
5151000126-9	COMPUTADORA	\$36,425.56
5151000127-1	ALL IN ONE HP22-B205LA	\$12,998.99
5151000127-2	ALL IN ONE HP22-B205LA	\$12,998.99
5151000128-1	LAPTOP HP 15-BS011LA	\$9,998.01
5151000128-2	LAPTOP HP 15-BS011LA	\$9,998.01
5151000129-1	IMPESORA CREATOR PRO X	\$29,701.80
5151000130-1	MULTIFUNCIONAL	\$4,355.77
5151000132-1	LAPTOP	\$11,750.00
5151000132-2	LAPTOP	\$11,750.00
5151000132-3	LAPTOP	\$11,750.00
5151000132-4	LAPTOP	\$11,750.00
5151000132-5	LAPTOP	\$11,750.00
5151000133-1	LAPTOP DELL 2 EN 1 15.6" 4K ULTR HD TOUCH C1716GB MEMORY	\$36,389.20
5151000133-3	LAPTOP DELL 2 EN 1 15.6" 4K ULTR HD TOUCH C1716GB MEMORY	\$21,599.00
5151000134-1	IMAC 21" RETINA 4K/I7 3.6GHZ/ 8GB/ 1TB/ RADEON PRO 555 2GB N/S C02XC024J1G9	\$36,997.01
5151000137-2	TABLETA HUITON H640P	\$34,950.00
5151000139-2	MALETIN DELGADO UBN101-4	\$699.00

Código	Descripción del Bien	Valor en Libros
5151000140-2	IMPRESORA ZEBRA GC420I	\$7,555.64
5151000141-2	SOFTWARE ZEBRA DESIGNER PRO 2, 13831-002 2, 13831-002	\$4,674.06
5151000142-1	CELULAR HUAWEI Y6	\$3,349.00
5151000143-1	CELULAR HUAWEI Y5 CAFE	\$8,397.00
5151000144-1	CELULAR HUAWEI Y5 AZUL	\$5,598.00
5151000145-1	IMPRESORA EPSON M1120 BLANCO	\$3,799.01
5151000146-1	TABLETA SAMSUNG GALAXY A8PL	\$17,814.60
5151000147-1	LAPTOP HP 15-CS301	\$17,999.00
5151000148-1	WACOM INTUOS GRAPHICS TABLET	\$1,495.70
5151000148-2	WACOM INTUOS GRAPHICS TABLET	\$1,495.70
5151000149-1	WACOM ONE TABLET DE DIBUJO	\$9,991.95
5151000150-1	SAMSUNG GALAXY TABLETA S6 LITE	\$11,499.00
5151000150-2	SAMSUNG GALAXY TABLETA S6 LITE	\$32,987.40
5151000151-1	CAMARAS DE SEGURIDAD	\$2,300.88
5151000151-2	CAMARAS DE SEGURIDAD	\$2,300.88
5151000151-3	CAMARAS DE SEGURIDAD	\$2,300.88
5151000151-4	CAMARAS DE SEGURIDAD	\$2,300.88
5151000151-5	CAMARAS DE SEGURIDAD	\$2,300.88
5151000151-6	CAMARAS DE SEGURIDAD	\$2,300.88
5151000151-7	CAMARAS DE SEGURIDAD	\$2,300.88
5151000151-8	CAMARAS DE SEGURIDAD	\$2,300.88
5151000151-9	CAMARAS DE SEGURIDAD	\$2,300.88
5151000153-1	SERVIDOR 43211500	\$103,514.00
5151000154-1	SERVIDOR 43211500 (2)	\$67,116.00
5151000155-1	Rotary Fixture Vls.60 N Serie: RFPLSXXXXX050118122849	\$85,956.00

# UNIVERSIDAD TECNOLÓGICA METROPOLITANA DE SAN LUIS POTOSÍ

## SAN LUIS POTOSÍ

### Relación de Bienes que Componen su Patrimonio

Cuenta Pública de 2023  
Al 30/09/2023

Fecha y hora de Impresión | 06/oct./2023  
09:34 a. m.

Código	Descripción del Bien	Valor en Libros
5151000156-1	Eje Rotatorio para MDX-50 N Serie: ZDQ0653	\$152,076.00
5151000157-1	5 CAMARAS IP 4K/8MEGA PIXELES	\$19,769.24
5151000158-3	IPAD PRO 12-9-INCH WIFI 256GB SILVER USB TIPÓ C, BLUETOOTH (Factura S-2056 fam 2020)	\$35,032.00
5151000158-4	IPAD PRO 12-9-INCH WIFI 256GB SILVER USB TIPÓ C, BLUETOOTH (Factura S-2056 fam 2020)	\$35,032.00
5151000159-1	LENTES PORTATILES VR DE REALIDAD VIRTUAL AUTONOMOS PARA CONSUMO DE CONTENIDO DIGITAL	\$15,800.00
5151000159-2	LENTES PORTATILES VR DE REALIDAD VIRTUAL AUTONOMOS PARA CONSUMO DE CONTENIDO DIGITAL	\$15,800.00
5151000160-1	PANTALLA DIGITALIZADORA	\$17,900.00
5151000160-2	PANTALLA DIGITALIZADORA	\$17,900.00
5151000161-1	WORKSTATION PORTATIL	\$116,500.01
5151000162-1	LAPTOP LENOVO 512GB	\$37,038.80
5151000164-1	EPSON MULTIFUNCIONAL ECOTANK L6171	\$6,546.18
5151000164-2	EPSON MULTIFUNCIONAL ECOTANK L6171	\$8,328.80
5151000164-3	EPSON MULTIFUNCIONAL ECOTANK L6171	\$8,328.80
5151000165-1	DESKTOP DELL VOSTRO 3681 INTEL C i7 10700 DD 1TB/8GB RAM W10P	\$19,360.40
5151000166-1	SWITH POE+ ADMIN CAPA 3 D/24 PTOS 10/100/1000+4 SFP GB 370W	\$31,561.86
5151000169-1	CAÑON/PROYECTOR BOXLIGHT PRO P5 INTERACTIVO LUMENS 3200, RESOLUCION XGA 1024X 768	\$13,920.00
5151000170-1	CAÑON/PROYECTOR POWER LITE EPSON VI 1 H983020 LUMENES 3800, 3LCD	\$21,448.40
5151000171-1	ESCANNER EPSON B11B259201 DS-730N 4500 PAGINAS POR DIA	\$15,080.00
5151000171-2	ESCANNER EPSON B11B259201 DS-730N 4500 PAGINAS POR DIA	\$15,080.00
5151000172-1	NVR DAHUA GRABADOR DE VIDEOCAMARAS 8 MEGAPIXELES, 32 CANALES 4 BAIAS DE DISCO DURO	\$10,408.97
5191000002-1	ALARMA ELÉCTRICA	\$31,743.01
5191000052-3	ENFRIADOR Y CALENTADOR DE AGUA	\$1,999.01
5191000052-4	ENFRIADOR Y CALENTADOR DE AGUA	\$3,899.00
5191000186-1	EQUIPO DE CAMARAS DE VIGILANCIA	\$14,453.60
5191000186-2	EQUIPO DE CAMARAS DE VIGILANCIA	\$19,769.36



# UNIVERSIDAD TECNOLÓGICA METROPOLITANA DE SAN LUIS POTOSÍ

## SAN LUIS POTOSÍ

Relación de Bienes que Componen su Patrimonio

Cuenta Pública de 2023

Al 30/09/2023

Fecha y hora de Impresión | 06/oct./2023 | 09:34 a. m.

Ufr: CONTABILIDAD  
Rep: rptActivosConac2

Código	Descripción del Bien	Valor en Libros
5191000188-4	CIRCUITO CERRADO 2019 CAMPUS	\$53,648.00
5191000188-5	CIRCUITO CERRADO 2019 CAMPUS	\$103,936.00
5191000190-2	TV LED LG 50 SMART	\$9,899.10
5191000191-4	MESA CENTRAL ACERO INOXIDABLE	\$7,569.00
5191000191-5	MESA CENTRAL ACERO INOXIDABLE	\$7,569.00
5191000191-6	MESA CENTRAL ACERO INOXIDABLE	\$7,569.00
5191000192-25	BANCO ACERO INOXIDABLE	\$1,044.00
5191000192-26	BANCO ACERO INOXIDABLE	\$1,044.00
5191000192-27	BANCO ACERO INOXIDABLE	\$1,044.00
5191000192-28	BANCO ACERO INOXIDABLE	\$1,044.00
5191000192-29	BANCO ACERO INOXIDABLE	\$1,044.00
5191000192-30	BANCO ACERO INOXIDABLE	\$1,044.00
5191000192-31	BANCO ACERO INOXIDABLE	\$1,044.00
5191000192-32	BANCO ACERO INOXIDABLE	\$1,044.00
5191000192-33	BANCO ACERO INOXIDABLE	\$1,044.00
5191000192-34	BANCO ACERO INOXIDABLE	\$1,044.00
5191000192-35	BANCO ACERO INOXIDABLE	\$1,044.00
5191000192-36	BANCO ACERO INOXIDABLE	\$1,044.00
5191000192-37	BANCO ACERO INOXIDABLE	\$1,044.00
5191000192-38	BANCO ACERO INOXIDABLE	\$1,044.00
5191000192-39	BANCO ACERO INOXIDABLE	\$1,044.00
5191000192-40	BANCO ACERO INOXIDABLE	\$1,044.00
5191000192-41	BANCO ACERO INOXIDABLE	\$1,044.00
5191000192-42	BANCO ACERO INOXIDABLE	\$1,044.00
5191000192-43	BANCO ACERO INOXIDABLE	\$1,044.00



**UNIVERSIDAD TECNOLÓGICA METROPOLITANA DE SAN LUIS POTOSÍ**  
**SAN LUIS POTOSÍ**

Relación de Bienes que Componen su Patrimonio

Cuenta Pública de 2023  
Al 30/09/2023

Fecha y hora de Impresión | 06/oct./2023  
09:34 a. m.

Usu: CONTABILIDAD  
Rep: rptActivosConar2

Código	Descripción del Bien	Valor en Libros
5191000192-44	BANCO ACERO INOXIDABLE	\$1,044.00
5191000192-45	BANCO ACERO INOXIDABLE	\$1,044.00
5191000192-46	BANCO ACERO INOXIDABLE	\$1,044.00
5191000192-47	BANCO ACERO INOXIDABLE	\$1,044.00
5191000192-48	BANCO ACERO INOXIDABLE	\$1,044.00
5191000193-2	FREGADERO 2 TARJAS	\$11,076.72
5191000193-3	FREGADERO 2 TARJAS	\$15,462.68
5191000194-1	CALEFACTOR PORTATIL CON VENTILADOR	\$3,399.00
5191000194-2	CALEFACTOR PORTATIL CON VENTILADOR	\$3,399.00
5191000195-1	CALEFACTOR PORTATIL FLAMA ZUL	\$2,999.00
5191000195-2	CALEFACTOR PORTATIL FLAMA ZUL	\$2,999.00
5191000196-1	FREGADERO 1 TARJA	\$9,243.58
5191000197-1	TV LED LG 60 SMART	\$19,718.49
5191000198-1	NO BREAK 750 VATTS	\$1,553.54
5191000198-10	NO BREAK 750 VATTS	\$1,553.54
5191000198-2	NO BREAK 750 VATTS	\$1,553.54
5191000198-3	NO BREAK 750 VATTS	\$1,553.54
5191000198-4	NO BREAK 750 VATTS	\$1,553.54
5191000198-5	NO BREAK 750 VATTS	\$1,553.54
5191000198-6	NO BREAK 750 VATTS	\$1,553.54
5191000198-7	NO BREAK 750 VATTS	\$1,553.54
5191000198-8	NO BREAK 750 VATTS	\$1,553.54
5191000198-9	NO BREAK 750 VATTS	\$1,553.54
5191000199-1	TELEFONO IP	\$1,509.43
5191000199-2	TELEFONO IP	\$1,509.43



Código	Descripción del Bien	Valor en Libros
5191000199-3	TELEFONO IP	\$1,509.43
5191000199-4	TELEFONO IP	\$1,509.43
5191000199-5	TELEFONO IP	\$1,509.43
5191000199-6	TELEFONO IP	\$1,509.43
5191000199-7	TELEFONO IP	\$1,509.43
5191000200-1	TAPANCO FORRADO CON ALFOMBRA DE 2 X 4.20 MTS	\$9,880.00
5191000200-2	TAPANCO FORRADO CON ALFOMBRA DE 2 X 4.20 MTS	\$9,880.00
5191000200-3	TAPANCO FORRADO CON ALFOMBRA DE 2 X 4.20 MTS	\$9,880.00
5191000200-4	TAPANCO FORRADO CON ALFOMBRA DE 2 X 4.20 MTS	\$11,860.00
5191000200-5	TAPANCO FORRADO CON ALFOMBRA DE 2 X 4.20 MTS	\$11,860.00
5191000201-3	HORNO DE MICROONDAS 2.2 CFT NVERTER PANASONIC	\$5,199.01
5191000201-4	HORNO DE MICROONDAS 2.2 CFT NVERTER PANASONIC	\$5,199.01
5211000015-1	BOCINA	\$1,292.74
5211000015-2	BOCINA	\$1,292.74
5211000015-3	BOCINA	\$1,292.74
5211000015-4	BOCINA	\$1,292.74
5211000015-5	BOCINA	\$1,292.74
5211000015-6	BOCINA	\$1,292.74
5211000015-7	BOCINA	\$1,292.74
5211000015-8	BOCINA	\$1,292.74
5211000015-9	BOCINA	\$1,292.74
5211000039-1	EQUIPO DE SONIDO INTEGRADO (BOCINAS Y MICRÓFONOS)	\$31,997.00
5211000074-1	PROYECTOR MÚLTIPLE	\$12,932.26
5211000074-3	PROYECTOR MÚLTIPLE	\$12,932.26
5211000074-4	PROYECTOR MÚLTIPLE	\$12,932.26

# UNIVERSIDAD TECNOLÓGICA METROPOLITANA DE SAN LUIS POTOSÍ


## SAN LUIS POTOSÍ

Relación de Bienes que Componen su Patrimonio  
Cuenta Pública de 2023  
Al 30/09/2023

Fecha y hora de Impresión | 06/oct./2023  
09:34 a. m.

Ufr: CONTABILIDAD  
Rep: rptActivosConac2

Código	Descripción del Bien	Valor en Libros
5211000092-1	TV ESPECTRA 32HD SMART	\$3,198.99
5211000093-1	TV SAMSUNG 5	\$10,475.00
5211000093-2	TV SAMSUNG 5	\$10,475.00
5211000095-2	Acer C/2021 LED VIDEOPROYECTOR 300 LUMENESHDMI,WIFI (FAM 2020 Factura S-2056)	\$8,734.80
5211000096-1	PANTALLA 32 SMART FHD SANSUI 2020	\$4,599.01
5211000097-2	SOPORTE DE PEDESTAL PARA TV	\$5,338.00
5211000098-1	PROYECTOR EPSON POWERLITE W49	\$18,976.44
5211000098-2	PROYECTOR EPSON POWERLITE W49	\$18,976.44
5211000098-3	PROYECTOR EPSON POWERLITE W49	\$18,976.44
5211000099-1	PROYECTOR EPSON POWERLITE X49	\$18,300.00
5211000099-2	PROYECTOR EPSON POWERLITE X49	\$18,300.00
5211000099-3	PROYECTOR EPSON POWERLITE X49	\$18,300.00
5211000099-4	PROYECTOR EPSON POWERLITE X49	\$18,300.00
5231000059-1	CAMARAS	\$54,392.40
5231000060-1	CAMARA BULLETP IP 4K	\$24,128.00
5231000061-1	CAMARA WEB FULL HD 1080p	\$6,636.00
5231000061-2	CAMARA WEB FULL HD 1080p	\$5,359.20
5291000124-1	SILLA CON PALETA FIJA PARA ALUMNO	\$879.96
5291000124-10	SILLA CON PALETA FIJA PARA ALUMNO	\$879.96
5291000124-100	SILLA CON PALETA FIJA PARA ALUMNO	\$879.96
5291000124-101	SILLA CON PALETA FIJA PARA ALUMNO	\$879.96
5291000124-102	SILLA CON PALETA FIJA PARA ALUMNO	\$879.96
5291000124-103	SILLA CON PALETA FIJA PARA ALUMNO	\$879.96
5291000124-104	SILLA CON PALETA FIJA PARA ALUMNO	\$879.96
5291000124-105	SILLA CON PALETA FIJA PARA ALUMNO	\$879.96



# UNIVERSIDAD TECNOLÓGICA METROPOLITANA DE SAN LUIS POTOSÍ

## SAN LUIS POTOSÍ


### Relación de Bienes que Componen su Patrimonio

Cuenta Pública de 2023  
Al 30/09/2023

Fecha y hora de Impresión | 06/oct./2023  
09:34 a. m.

Usu: CONTABILIDAD  
Rep: rptActivosConac2

Código	Descripción del Bien	Valor en Libros
5291000124-106	SILLA CON PALETA FIJA PARA ALUMNO	\$879.96
5291000124-107	SILLA CON PALETA FIJA PARA ALUMNO	\$879.96
5291000124-108	SILLA CON PALETA FIJA PARA ALUMNO	\$879.96
5291000124-109	SILLA CON PALETA FIJA PARA ALUMNO	\$879.96
5291000124-11	SILLA CON PALETA FIJA PARA ALUMNO	\$879.96
5291000124-110	SILLA CON PALETA FIJA PARA ALUMNO	\$879.96
5291000124-111	SILLA CON PALETA FIJA PARA ALUMNO	\$879.96
5291000124-112	SILLA CON PALETA FIJA PARA ALUMNO	\$879.96
5291000124-113	SILLA CON PALETA FIJA PARA ALUMNO	\$879.96
5291000124-114	SILLA CON PALETA FIJA PARA ALUMNO	\$879.96
5291000124-115	SILLA CON PALETA FIJA PARA ALUMNO	\$879.96
5291000124-116	SILLA CON PALETA FIJA PARA ALUMNO	\$879.96
5291000124-117	SILLA CON PALETA FIJA PARA ALUMNO	\$879.96
5291000124-118	SILLA CON PALETA FIJA PARA ALUMNO	\$879.96
5291000124-119	SILLA CON PALETA FIJA PARA ALUMNO	\$879.96
5291000124-12	SILLA CON PALETA FIJA PARA ALUMNO	\$879.96
5291000124-120	SILLA CON PALETA FIJA PARA ALUMNO	\$879.96
5291000124-121	SILLA CON PALETA FIJA PARA ALUMNO	\$879.96
5291000124-122	SILLA CON PALETA FIJA PARA ALUMNO	\$879.96
5291000124-123	SILLA CON PALETA FIJA PARA ALUMNO	\$879.96
5291000124-124	SILLA CON PALETA FIJA PARA ALUMNO	\$879.96
5291000124-125	SILLA CON PALETA FIJA PARA ALUMNO	\$879.96
5291000124-126	SILLA CON PALETA FIJA PARA ALUMNO	\$879.96
5291000124-127	SILLA CON PALETA FIJA PARA ALUMNO	\$879.96
5291000124-128	SILLA CON PALETA FIJA PARA ALUMNO	\$879.96



**UNIVERSIDAD TECNOLÓGICA METROPOLITANA DE SAN LUIS POTOSÍ**  
**SAN LUIS POTOSÍ**

**Relación de Bienes que Componen su Patrimonio**

Cuenta Pública de 2023  
Al 30/09/2023

Fecha y hora de Impresión | 06/oct./2023  
09:34 a. m.

Ufr. CONTABILIDAD  
Rep. rptActivosConnac2

Código	Descripción del Bien	Valor en Libros
5291000124-129	SILLA CON PALETA FIJA PARA ALUMNO	\$879.96
5291000124-13	SILLA CON PALETA FIJA PARA ALUMNO	\$879.96
5291000124-130	SILLA CON PALETA FIJA PARA ALUMNO	\$879.96
5291000124-14	SILLA CON PALETA FIJA PARA ALUMNO	\$879.96
5291000124-15	SILLA CON PALETA FIJA PARA ALUMNO	\$879.96
5291000124-16	SILLA CON PALETA FIJA PARA ALUMNO	\$879.96
5291000124-17	SILLA CON PALETA FIJA PARA ALUMNO	\$879.96
5291000124-18	SILLA CON PALETA FIJA PARA ALUMNO	\$879.96
5291000124-19	SILLA CON PALETA FIJA PARA ALUMNO	\$879.96
5291000124-2	SILLA CON PALETA FIJA PARA ALUMNO	\$879.96
5291000124-20	SILLA CON PALETA FIJA PARA ALUMNO	\$879.96
5291000124-21	SILLA CON PALETA FIJA PARA ALUMNO	\$879.96
5291000124-22	SILLA CON PALETA FIJA PARA ALUMNO	\$879.96
5291000124-23	SILLA CON PALETA FIJA PARA ALUMNO	\$879.96
5291000124-24	SILLA CON PALETA FIJA PARA ALUMNO	\$879.96
5291000124-25	SILLA CON PALETA FIJA PARA ALUMNO	\$879.96
5291000124-26	SILLA CON PALETA FIJA PARA ALUMNO	\$879.96
5291000124-27	SILLA CON PALETA FIJA PARA ALUMNO	\$879.96
5291000124-28	SILLA CON PALETA FIJA PARA ALUMNO	\$879.96
5291000124-29	SILLA CON PALETA FIJA PARA ALUMNO	\$879.96
5291000124-3	SILLA CON PALETA FIJA PARA ALUMNO	\$879.96
5291000124-30	SILLA CON PALETA FIJA PARA ALUMNO	\$879.96
5291000124-31	SILLA CON PALETA FIJA PARA ALUMNO	\$879.96
5291000124-32	SILLA CON PALETA FIJA PARA ALUMNO	\$879.96
5291000124-33	SILLA CON PALETA FIJA PARA ALUMNO	\$879.96

# UNIVERSIDAD TECNOLÓGICA METROPOLITANA DE SAN LUIS POTOSÍ

## SAN LUIS POTOSÍ

**Relación de Bienes que Componen su Patrimonio**  
**Cuenta Pública de 2023**  
Al 30/09/2023

Fecha y hora de Impresión: 06/oct./2023 09:34 a. m.

Utr: CONTABILIDAD  
Rep: rptActivosConac2

Código	Descripción del Bien	Valor en Libros
5291000124-34	SILLA CON PALETA FIJA PARA ALUMNO	\$879.96
5291000124-35	SILLA CON PALETA FIJA PARA ALUMNO	\$879.96
5291000124-36	SILLA CON PALETA FIJA PARA ALUMNO	\$879.96
5291000124-37	SILLA CON PALETA FIJA PARA ALUMNO	\$879.96
5291000124-38	SILLA CON PALETA FIJA PARA ALUMNO	\$879.96
5291000124-39	SILLA CON PALETA FIJA PARA ALUMNO	\$879.96
5291000124-4	SILLA CON PALETA FIJA PARA ALUMNO	\$879.96
5291000124-40	SILLA CON PALETA FIJA PARA ALUMNO	\$879.96
5291000124-41	SILLA CON PALETA FIJA PARA ALUMNO	\$879.96
5291000124-42	SILLA CON PALETA FIJA PARA ALUMNO	\$879.96
5291000124-43	SILLA CON PALETA FIJA PARA ALUMNO	\$879.96
5291000124-44	SILLA CON PALETA FIJA PARA ALUMNO	\$879.96
5291000124-45	SILLA CON PALETA FIJA PARA ALUMNO	\$879.96
5291000124-46	SILLA CON PALETA FIJA PARA ALUMNO	\$879.96
5291000124-47	SILLA CON PALETA FIJA PARA ALUMNO	\$879.96
5291000124-48	SILLA CON PALETA FIJA PARA ALUMNO	\$879.96
5291000124-49	SILLA CON PALETA FIJA PARA ALUMNO	\$879.96
5291000124-5	SILLA CON PALETA FIJA PARA ALUMNO	\$879.96
5291000124-50	SILLA CON PALETA FIJA PARA ALUMNO	\$879.96
5291000124-51	SILLA CON PALETA FIJA PARA ALUMNO	\$879.96
5291000124-52	SILLA CON PALETA FIJA PARA ALUMNO	\$879.96
5291000124-53	SILLA CON PALETA FIJA PARA ALUMNO	\$879.96
5291000124-54	SILLA CON PALETA FIJA PARA ALUMNO	\$879.96
5291000124-55	SILLA CON PALETA FIJA PARA ALUMNO	\$879.96
5291000124-56	SILLA CON PALETA FIJA PARA ALUMNO	\$879.96



# UNIVERSIDAD TECNOLÓGICA METROPOLITANA DE SAN LUIS POTOSÍ

## SAN LUIS POTOSÍ

**Relación de Bienes que Componen su Patrimonio**  
**Cuenta Pública de 2023**  
Al 30/09/2023

Fecha y hora de Impresión: 06/oct./2023 09:34 a. m.

Ufr: CONTABILIDAD  
Rep: rptActivosConac2

Código	Descripción del Bien	Valor en Libros
5291000124-57	SILLA CON PALETA FIJA PARA ALUMNO	\$879.96
5291000124-58	SILLA CON PALETA FIJA PARA ALUMNO	\$879.96
5291000124-59	SILLA CON PALETA FIJA PARA ALUMNO	\$879.96
5291000124-6	SILLA CON PALETA FIJA PARA ALUMNO	\$879.96
5291000124-60	SILLA CON PALETA FIJA PARA ALUMNO	\$879.96
5291000124-61	SILLA CON PALETA FIJA PARA ALUMNO	\$879.96
5291000124-62	SILLA CON PALETA FIJA PARA ALUMNO	\$879.96
5291000124-63	SILLA CON PALETA FIJA PARA ALUMNO	\$879.96
5291000124-64	SILLA CON PALETA FIJA PARA ALUMNO	\$879.96
5291000124-65	SILLA CON PALETA FIJA PARA ALUMNO	\$879.96
5291000124-66	SILLA CON PALETA FIJA PARA ALUMNO	\$879.96
5291000124-67	SILLA CON PALETA FIJA PARA ALUMNO	\$879.96
5291000124-68	SILLA CON PALETA FIJA PARA ALUMNO	\$879.96
5291000124-69	SILLA CON PALETA FIJA PARA ALUMNO	\$879.96
5291000124-7	SILLA CON PALETA FIJA PARA ALUMNO	\$879.96
5291000124-70	SILLA CON PALETA FIJA PARA ALUMNO	\$879.96
5291000124-71	SILLA CON PALETA FIJA PARA ALUMNO	\$879.96
5291000124-72	SILLA CON PALETA FIJA PARA ALUMNO	\$879.96
5291000124-73	SILLA CON PALETA FIJA PARA ALUMNO	\$879.96
5291000124-74	SILLA CON PALETA FIJA PARA ALUMNO	\$879.96
5291000124-75	SILLA CON PALETA FIJA PARA ALUMNO	\$879.96
5291000124-76	SILLA CON PALETA FIJA PARA ALUMNO	\$879.96
5291000124-77	SILLA CON PALETA FIJA PARA ALUMNO	\$879.96
5291000124-78	SILLA CON PALETA FIJA PARA ALUMNO	\$879.96
5291000124-79	SILLA CON PALETA FIJA PARA ALUMNO	\$879.96

**UNIVERSIDAD TECNOLÓGICA METROPOLITANA DE SAN LUIS POTOSÍ**  
**SAN LUIS POTOSÍ**

Relación de Bienes que Componen su Patrimonio  
Cuenta Pública de 2023  
Al 30/09/2023

Fecha y hora de Impresión: 06/oct./2023 09:34 a. m.

Uf: CONTABILIDAD  
Rep: rptActivosConac2

Código	Descripción del Bien	Valor en Libros
5291000124-8	SILLA CON PALETA FIJA PARA ALUMNO	\$879.96
5291000124-80	SILLA CON PALETA FIJA PARA ALUMNO	\$879.96
5291000124-81	SILLA CON PALETA FIJA PARA ALUMNO	\$879.96
5291000124-82	SILLA CON PALETA FIJA PARA ALUMNO	\$879.96
5291000124-83	SILLA CON PALETA FIJA PARA ALUMNO	\$879.96
5291000124-84	SILLA CON PALETA FIJA PARA ALUMNO	\$879.96
5291000124-85	SILLA CON PALETA FIJA PARA ALUMNO	\$879.96
5291000124-86	SILLA CON PALETA FIJA PARA ALUMNO	\$879.96
5291000124-87	SILLA CON PALETA FIJA PARA ALUMNO	\$879.96
5291000124-88	SILLA CON PALETA FIJA PARA ALUMNO	\$879.96
5291000124-89	SILLA CON PALETA FIJA PARA ALUMNO	\$879.96
5291000124-9	SILLA CON PALETA FIJA PARA ALUMNO	\$879.96
5291000124-90	SILLA CON PALETA FIJA PARA ALUMNO	\$879.96
5291000124-91	SILLA CON PALETA FIJA PARA ALUMNO	\$879.96
5291000124-92	SILLA CON PALETA FIJA PARA ALUMNO	\$879.96
5291000124-93	SILLA CON PALETA FIJA PARA ALUMNO	\$879.96
5291000124-94	SILLA CON PALETA FIJA PARA ALUMNO	\$879.96
5291000124-95	SILLA CON PALETA FIJA PARA ALUMNO	\$879.96
5291000124-96	SILLA CON PALETA FIJA PARA ALUMNO	\$879.96
5291000124-97	SILLA CON PALETA FIJA PARA ALUMNO	\$879.96
5291000124-98	SILLA CON PALETA FIJA PARA ALUMNO	\$879.96
5291000124-99	SILLA CON PALETA FIJA PARA ALUMNO	\$879.96
5291000125-1	PINTARRON BLANCO GIRATORIO	\$7,343.60
5291000125-10	PINTARRON BLANCO GIRATORIO	\$7,343.60
5291000125-2	PINTARRON BLANCO GIRATORIO	\$7,343.60


Código	Descripción del Bien	Valor en Libros
5291000125-3	PINTARRON BLANCO GIRATORIO	\$7,343.60
5291000125-4	PINTARRON BLANCO GIRATORIO	\$7,343.60
5291000125-5	PINTARRON BLANCO GIRATORIO	\$7,343.60
5291000125-6	PINTARRON BLANCO GIRATORIO	\$7,343.60
5291000125-7	PINTARRON BLANCO GIRATORIO	\$7,343.60
5291000125-8	PINTARRON BLANCO GIRATORIO	\$7,343.60
5291000125-9	PINTARRON BLANCO GIRATORIO	\$7,343.60
5291000126-1	MESA PARA CAFETERIA EXTERIORES	\$3,971.97
5291000126-10	MESA PARA CAFETERIA EXTERIORES	\$3,971.97
5291000126-2	MESA PARA CAFETERIA EXTERIORES	\$3,971.97
5291000126-3	MESA PARA CAFETERIA EXTERIORES	\$3,971.97
5291000126-4	MESA PARA CAFETERIA EXTERIORES	\$3,971.97
5291000126-5	MESA PARA CAFETERIA EXTERIORES	\$3,971.97
5291000126-6	MESA PARA CAFETERIA EXTERIORES	\$3,971.97
5291000126-7	MESA PARA CAFETERIA EXTERIORES	\$3,971.97
5291000126-8	MESA PARA CAFETERIA EXTERIORES	\$3,971.97
5291000126-9	MESA PARA CAFETERIA EXTERIORES	\$3,971.97
5291000127-1	S/PEL FRESADORA DE SOBREMESA SRM-20	\$112,360.49
5291000128-1	DESKTOP 3D SCANNER	\$36,255.80
5291000128-2	DESKTOP 3D SCANNER	\$36,255.80
5291000129-1	ZORTRAX M200 PLUS	\$56,753.00
5291000129-2	ZORTRAX M200 PLUS	\$56,753.00
5291000130-1	EMCO INDUSTRIAL TRAINING, SISTEMA DE ENTRENAMIENTO EN OPERACION CNC	\$689,500.00
5291000131-1	MINIFRESADORA DE SOBRE MESA CNC Y EQUIPO DE CORTE LASER	\$389,816.03
5291000132-1	Maquina Laser PLS6.150 D Universal	\$909,570.73



Código	Descripción del Bien	Valor en Libros
5291000133-1	RAMPA FRENERA	\$76,444.00
5291000139-1	TORNO ENGRANADO 14"X40" TITANIUM	\$117,153.65
5291000139-2	TORNO ENGRANADO 14"X40" TITANIUM	\$117,153.65
5291000140-1	FRESADORA CNC TIPO CAMA CONTROL GSK KIMITSU	\$423,018.46
5291000141-1	PERFILADORA 10X54 MCA. TITANIUM TITANIUM	\$170,392.57
5291000141-2	PERFILADORA 10X54 MCA. TITANIUM TITANIUM	\$170,392.57
5291000142-1	TALADRO DE COLUMNA ENGRANADO TITANIUM	\$94,696.51
5291000142-2	TALADRO DE COLUMNA ENGRANADO TITANIUM	\$94,696.51
5291000143-1	TORNO CNC, VOLTEO 360MM CONTROL GSK MCA, TITANIUM TITANIUM	\$470,496.08
5291000144-1	CALIBRADOR VERNIER METRICO E INGLES 150MM/6" RANGO .02MM/0.001 "GRADUACION STARRET NAN"	\$4,990.90
5291000145-3	COMPRESOR DE AIRE	\$15,346.00
5291000146-2	REFRIGERADOR WHIRL 11 SILVER	\$7,499.01
5291000147-2	GABINETE CON MESA DE TRABAJO	\$6,968.21
5291000147-3	GABINETE CON MESA DE TRABAJO	\$9,325.00
5291000147-4	GABINETE CON MESA DE TRABAJO	\$9,325.00
5291000148-3	MESA 1 X 2.5 X .905	\$29,320.16
5291000148-4	MESA 1 X 2.5 X .905	\$27,464.16
5291000150-2	MESA DE TRABAJO INDUSTRIAL 72 X 36	\$18,700.59
5291000151-2	SIERRA CINTA HORIZONTAL TITANIUM	\$29,540.47
5291000152-2	RAMPAS METALICAS DE 3M DE LARGO Y 1M DE ALTURA Y 60CM DE ANCHO	\$26,100.00
5291000153-2	ESCALERAS METALICAS CON TUBULAR	\$4,060.00
5291000154-2	ANTORCHA 200A,25FT ENFRIADA POR AIRE	\$40,118.60
5291000155-2	MOLETEADOR TRIPLE ALTURA	\$1,579.92
5291000156-2	PRESA TIPO KURT	\$15,950.00
5291000157-2	ROTATORIA HORIZONTAL	\$6,857.69



Código	Descripción del Bien	Valor en Libros
5291000158-2	JUEGO TARRAJA Y MACHUELO	\$15,752.29
5291000159-1	DOBLADORA DE TUBOS HIDRAULICA	\$4,999.99
5291000160-1	PIZARRON DE CRISTAL	\$9,852.12
5291000161-1	MESA NEGRA GRANITO G-A 1682	\$5,338.70
5291000162-1	MESA NEGRA GRANITO G-A 1816	\$5,338.68
5291000163-1	WESTON MAQUINA 3 EN 1	\$68,499.16
5291000164-1	TORNO ELECTRICO PARA MADERA	\$22,008.32
5291000165-1	MOTOR PI TORNO ENGRANADO YZ1440 TITANIUM	\$5,871.39
5291000166-1	PROFILE PLATE	\$25,762.24
5291000167-1	MESA METALICA DIDACTICA	\$43,299.87
5291000168-1	SOFTWARE	\$30,362.39
5291000169-1	MESA METALICA TALLER	\$6,960.00
5291000170-1	BANCO PARA SIERRA TALLER	\$1,160.00
5291000171-1	BANCO PARA PRENSA TALLER	\$5,220.00
5291000172-1	LOCKER 4 PUERTAS COLOR BLANCO	\$2,411.64
5291000172-2	LOCKER 4 PUERTAS COLOR BLANCO	\$2,411.64
5291000172-3	LOCKER 4 PUERTAS COLOR BLANCO	\$2,411.64
5291000173-1	LOCKER ESPECIAL 1 PUERTA CON 4 ENTREPAÑOS	\$2,054.36
5291000173-2	LOCKER ESPECIAL 1 PUERTA CON 4 ENTREPAÑOS	\$2,054.36
5291000174-1	DOMO PARA EXTERIOR CON CAMARA	\$15,660.00
5291000175-1	TALADRO DE BANCO	\$5,700.00
5291000177-1	PRENSA DE HORQUILLA	\$5,817.46
5291000178-1	PULIDORA DE BANCO 14"	\$8,468.00
5291000179-1	EQUIPO COMPLETO PARA SOLDAR	\$5,626.00
5291000180-1	Equipamiento de manufactura y automatizacion partidas de: 1 equipo de Neumatica (Fam 2020 Factura 2391021666)	\$358,006.40



Código	Descripción del Bien	Valor en Libros
5291000181-1	Equipamiento de manufactura y automatización partidas de:1 Equipo de Hidraulica (Fam 2020 Factura 2391021666)	\$345,000.00
5291000182-1	Equipamiento de manufactura y automatización partidas de: Equipo de PLC (Fam 2020 Factura 2391021666)	\$638,522.00
5291000183-1	Equipamiento de manufactura y automatización partidas de:1 Celda de Manufactura. (Fam 2020 Factura 2391021666)	\$271,672.00
5291000184-1	LIJADORA DE BANDA	\$6,673.22
5291000185-1	COLECTOR DE POLVO 2HP	\$13,454.76
5291000186-1	CEPILLO 6-1/8"	\$10,404.93
5291000187-1	CORTADORA DE CONCRETO A GASOLINA	\$20,841.01
5291000188-1	CABINA DE CURADO UV AUTOMATICO	\$14,616.00
5291000189-1	CABINA DE LAVADO AUTOMATICO	\$19,488.00
5291000190-1	KIT HERRAMIENTAS DE LARGO ALCANCE	\$13,422.36
5291000191-1	GABINETE VENTILADO PARA ALMACENAMIENTO	\$13,015.20
5291000192-1	ORGANIZDOR CON REPISAS PARA GAVETA	\$5,486.80
5291000193-1	CARRITO CON PLATAFORMA DE METAL	\$11,328.33
5291000194-1	GABINETE ESTIBABLE ALMACENAMIENTO DE INFLAMABLES	\$15,924.48
5291000195-1	TALADRO MAGNETICO DW1622K	\$19,601.58
5291000196-1	CARRITO UTILITARIO CON GAVETAS 11X11	\$12,959.31
5291000197-1	CARRITO UTILITARIO CON GAVETAS 11X11	\$12,193.71
5291000197-2	CARRITO UTILITARIO CON GAVETAS 11X11	\$7,895.89
5291000199-1	PANTOGRAFO	\$139,009.42
5291000200-1	MUFLA MARCA UP	\$27,840.00
5291000201-1	MESA ELEVADORA	\$13,788.00
5291000202-1	ROUTER SISTEMA Y BOMBA DE VACIO	\$249,803.00
5291000203-1	DUROMETRO PRA METALES	\$33,350.00
5291000204-1	SAND BLASTER LIMPIADOR DE PARTES	\$5,625.00
5291000205-1	CABINA DE PINTURA	\$481,575.16



Código	Descripción del Bien	Valor en Libros
5291000206-1	MAGICWAVE 190 SET	\$104,983.19
5291000207-1	ROTO MARTILLO	\$5,350.00
5291000208-1	HORNO CRAMICO TRIFASICO	\$65,624.99
5291000209-1	PLACAS HORNO	\$13,225.01
5291000210-1	LIJADORA DE BANDA Y DISCO	\$20,000.00
5291000211-2	ROUTER WORKS-1325 SITEMA Y BOMBA DE VACIO	\$249,803.04
5291000213-2	MARK TWO ENTERPRISE PRINT HEAD	\$676,512.00
5291000214-2	MAQUINA DE INPRESION DE SOLIDOS 3D MODELO FORM3, MARCA FORMLABS	\$101,500.00
5291000215-2	ARTEC 3D SCANNER MODEL: LEO	\$614,104.00
5291000216-1	BARRIL ROTATORIO DE 10KGS 19 24 3608 9005261/2019-11-08 NUEVO LAREDO TAMAULIPAS	\$15,094.20
5291000217-1	PMX65SYS200-600V 1/3-PH,CSA PLUS CPC 75 HANDHELD TORC 7.6 M NUMERO DE SERIE PMX65-072966 PEDIMENTO 20-16-3200 FCHA DE PEDIDO 05/10/2020	\$74,973.12
5291000218-1	DETCOR DE RAYO FOTOELECTRICO	\$43,018.60
5291000218-3	DETCOR DE RAYO FOTOELECTRICO	\$110,000.00
5291000219-1	HERRAMIENTA MULTITOOLO PARA FAB-LAB	\$6,380.00
5291000220-2	EXTRACTOR DE GASES METALICOS	\$18,919.38
5291000220-3	EXTRACTOR DE GASES METALICOS	\$18,919.33
5291000221-2	ESCRITORIO RECTO PATAS QJADRO DE 1.80 X .60 X .75 M	\$27,840.00
5291000222-1	CAMPANA DE EXTRACCION CON 4 EXTRACTORES	\$69,600.00
5291000222-2	CAMPANA DE EXTRACCION CON 4 EXTRACTORES	\$34,800.00
5291000222-5	CAMPANA DE EXTRACCION CON 4 EXTRACTORES	-\$34,800.00
5291000222-6	CAMPANA DE EXTRACCION CON 4 EXTRACTORES	\$34,800.00
5291000223-1	FREGADERO 2 TARJAS 180X70X90 CM	\$14,687.00
5291000224-1	COMPRESOR DE AIRE DE 60 GALONES	\$19,035.00
5291000225-1	JUEGO DE GABINETE Y BAUL PARA HERRAMIENTAS	\$14,625.00
5291000226-1	ESTRUCTURA PARA MESA EN PERFIL CON 6 PATAS	\$9,732.40

Código	Descripción del Bien	Valor en Libros
5291000226-2	ESTRUCTURA PARA MESA EN PERFIL CON 6 PATAS	\$4,959.00
5291000226-3	ESTRUCTURA PARA MESA EN PERFIL CON 6 PATAS	\$5,133.00
5291000227-1	MOTOPERFORADORA HHP520 100X20 CM MOTOR 2.5 HP	\$7,490.00
5291000228-1	DESBROZADORA FS 4603.0 HP	\$18,500.00
5291000229-1	ESTANTE MUEBLE PAPELERIA	\$12,760.00
5291000230-1	ESTRUCTURA PARA CILINDROS DE GAS	\$23,990.91
5291000230-2	ESTRUCTURA PARA CILINDROS DE GAS	\$1,297.09
5291000231-1	ESCRITORIO RECTO EN MELMINA .90*.60*.75	\$3,267.16
5291000231-2	ESCRITORIO RECTO EN MELMINA .90*.60*.75	\$3,267.16
5291000231-3	ESCRITORIO RECTO EN MELMINA .90*.60*.75	\$3,267.16
5291000231-4	ESCRITORIO RECTO EN MELMINA .90*.60*.75	\$3,267.16
5291000231-5	ESCRITORIO RECTO EN MELMINA .90*.60*.75	\$3,267.16
5291000231-6	ESCRITORIO RECTO EN MELMINA .90*.60*.75	\$3,267.16
5291000232-1	CANCELERIA EN ALUMINIO CON CRISTAL CLRO	\$56,500.00
5291000233-1	CREENZA BAJA FABRICADA EN MELANINA 16/28MM 3PUERTAS	\$4,266.92
5291000234-1	LIBRERO 4 PUERTAS 16MM DE ESPESOR	\$7,249.63
5291000235-1	LIBRERO 2 PUERTAS MELAMINA 28/16MM	\$5,762.36
5291000236-1	LIBRERO 1 PUERTA MELAMINA 16MM 4 ENTREPAÑOS	\$3,301.88
5291000237-1	MESA LATERAL RECTA 1*1*.45	\$3,410.73
5291000237-2	MESA LATERAL RECTA 1*1*.45	\$3,410.73
5291000238-1	ESTRUCTURA PARA MESA 242X114X72 CON NIVELADOR	\$4,635.36
5291000241-1	ESTRUCTURA PARA MESA 242X114X72 CON NIVELADOR 1505	\$4,485.72
5621000299-2	MOTOBOMBA	\$7,103.65
5621000300-1	BOMBA DE ACHIQUE O DESAGUE 1 H.P.	\$2,675.00
5651000087-1	TELÉFONO CELULAR	\$5,299.00

Código	Descripción del Bien	Valor en Libros
5651000104-2	AMIGO DOPPIO MOKA U500	\$6,756.02
5671000055-1	LIJADORAS (PARA METAL, PIEDRA, PLÁSTICO)	\$27,561.60
5671000158-2	PATIN HIDRAULICO HJ5500	\$6,844.00
5671000159-1	JUEGO DE GABINETE Y BAUL PARA HERRAMIENTAS	\$18,012.49
5671000161-1	MOTOSIERRA ESP 25IN	\$9,198.95
5671000162-1	VIMALERT TORNILLO DE BANCO	\$7,159.69
5671000163-1	GATO PARA TRASMISION DE 1 TONELADA	\$10,699.99
5671000164-1	TROMPO ROUTER MOTOR 3 HP MONOFASICO	\$30,716.00
5671000165-1	JUEGO BLOCK PATRON DE ACERO	\$19,954.29
5671000166-1	SIERRA INGLETE TELESCOPICA	\$18,278.00
5671000167-1	CALIBRADOR DE ALTURA 0-450MM	\$9,219.00
5671000170-1	MEMBRANA PARA TANQUE HIDRONEUMATICO	\$3,649.00
5671000171-1	BOMBA CENTRIFUGA DE 1.5 H.P. 4HME150	\$4,800.01
5671000172-1	SWITCH DE PRESION DE AGUA 30-50 PSI.	\$400.00
5671000172-2	SWITCH DE PRESION DE AGUA 30-50 PSI.	\$400.00
5671000173-1	PISTOLA DE TERMICA 80 - 550° C	\$3,689.99



Número Total de Bienes: 791      Total de Valor Libros: \$15,234,164.95

# RELACIÓN DE BIENES INMUEBLES

JULIO

A

SEPTIEMBRE

**2023**



**UNIVERSIDAD TECNOLÓGICA METROPOLITANA DE SAN LUIS POTOSÍ**

**Relación de Bienes que Componen su Patrimonio**  
**SAN LUIS POTOSÍ**  
**Cuenta Pública de 2023**  
Al 30/09/2023

Fecha y hora de Impresión: 06/oct./2023 09:34 a. m.

Usr: CONTABILIDAD  
Rep: rptActivosConae2

Código	Descripción del Bien	Valor en Libros
--------	----------------------	-----------------

Número Total de Bienes: 0

Total de Valor Libros:

\$0.00



**UNIVERSIDAD TECNOLÓGICA METROPOLITANA DE SAN LUIS POTOSÍ**  
RELACION DE CUENTAS BANCARIAS PRODUCTIVAS

INSTITUCION BANCARIA	NUMERO DE SUCURSAL	TIPO DE CUENTA	NUMERO	FUENTE
BANCO NACIONAL DE MEXICO	0383-GLORIETA JUAREZ	ORDINARIA	8183192583	INGRESOS PROPIOS
BANCO DEL BAJIO, S.A. DE C.V.	05-SAN LUIS	ORDINARIA	20008553-0201	INGRESOS PROPIOS
BANCO DEL BAJIO, S.A. DE C.V.	05-SAN LUIS	MAESTRA	20008553-0101	INGRESOS PROPIOS
BANCO DEL BAJIO, S.A. DE C.V.	05-SAN LUIS	MAESTRA	20008553-0102	FEDERAL 2023
BANCO DEL BAJIO, S.A. DE C.V.	05-SAN LUIS	MAESTRA	20008553-0103	ESTATAL 2023
BANCO DEL BAJIO, S.A. DE C.V.	05-SAN LUIS	MAESTRA	20008553-0104	DIVERSOS
BANCO DEL BAJIO, S.A. DE C.V.	05-SAN LUIS	ORDINARIA	349120630101	ESTATAL 2022
BANCO DEL BAJIO, S.A. DE C.V.	05-SAN LUIS	ORDINARIA	253914340201	SEGE 2021

RAQUEL GASCA DE LA CRUZ  
ENCARGADA DEL DESPACHO DE ADMINISTRACION Y  
FINANZAS


LIC. VANIA MORENO SEMANO  
RECTORA

**UNIVERSIDAD TECNOLÓGICA METROPOLITANA DE SAN LUIS POTOSÍ**  
Relación de esquemas bursátiles y de cobertura financiera  
Del 01/01/2023 al 30/09/2023

NO APLICA

NO APLICA

NO APLICA



RAQUEL GASCA DE LA CRUZ  
ENCARGADA DE DESPACHO ADMVO



LIC. VANIA MORENO SOLANO  
RECTORA

**UNIVERSIDAD TECNOLÓGICA METROPOLITANA DE SAN LUIS POTOSÍ**  
Programas Y Proyectos De Inversión  
Del 01/01/2023 al 30/09/2023

NO APLICA

NO APLICA

NO APLICA



RAQUEL GASCA DE LA CRUZ  
ENCARGADA DE DESPACHO ADMVO



LIC. VANIA MORENO SOLANO  
RECTORA

UNIVERSIDAD TECNOLÓGICA METROPOLITANA DE SAN LUIS POTOSÍ (a)					
Estado de Situación Financiera Detallado - LDF					
Al 31 de diciembre de 2022 y al 30 de Septiembre de 2023 (b)					
(PESOS)					
Concepto (c)	2023 (d)	31 de diciembre de 2022 (e)	Concepto (c)	2023 (d)	31 de diciembre de 2022 (e)
<b>ACTIVO</b>			<b>PASIVO</b>		
<b>Activo Circulante</b>			<b>Activo Circulante</b>		
a Efectivo y Equivalentes (a=a1+a2+a3+a4+a5+a6+a7)	7,493,805	4,555,037	a Cuentas por Pagar a Corto Plazo (a=a1+a2+a3+a4+a5+a6+a7+a8+a9)	357,262	428,126
a1 Efectivo	0	0	a1 Servicios Personales por Pagar a Corto Plazo	192,067	166,453
a2 Bancos/Tesorería	3,786,336	3,811,139	a2 Proveedores por Pagar a Corto Plazo	-140,501	-152,521
a3 Bancos/Depositos y Otros	0	0	a3 Contralistas por Obras Públicas por Pagar a Corto Plazo	0	0
a4 Inversiones Temporales (hasta 3 meses)	3,676,924	693,353	a4 Participaciones y Aportaciones por Pagar a Corto Plazo	0	0
a5 Fondos con Afectación Específica	0	0	a5 Transferencias Otorgadas por Pagar a Corto Plazo	0	0
a6 Depósitos de Fondos de Terceros en Garantía y/o Administración	50,548	50,548	a6 Intereses, Comisiones y Otros Gastos de la Deuda Pública por Pagar a Corto Plazo	0	0
a7 Otros Efectivos y Equivalentes	0	0	a7 Retenciones y Contribuciones por Pagar a Corto Plazo	243,648	351,705
b Derechos a Recibir Efectivo o Equivalentes (b=b1+b2+b3+b4+b5+b6+b7)	864,200	863,893	a8 Devoluciones de la Ley de Ingresos por Pagar a Corto Plazo	0	0
b1 Inversiones Financieras de Corto Plazo	0	0	a9 Otras Cuentas por Pagar a Corto Plazo	62,448	62,448
b2 Cuentas por Cobrar a Corto Plazo	797,572	797,572	b Documentos por Pagar a Corto Plazo (b=b1+b2+b3)	0	0
b3 Deudores Diversos por Cobrar a Corto Plazo	47,017	47,109	b1 Documentos Comerciales por Pagar a Corto Plazo	0	0
b4 Ingresos por Recuperar a Corto Plazo	0	0	b2 Documentos con Contralistas por Obras Públicas por Pagar a Corto Plazo	0	0
b5 Deudores por Anticipos de la Tesorería a Corto Plazo	0	0	b3 Otros Documentos por Pagar a Corto Plazo	0	0
b6 Préstamos Otorgados a Corto Plazo	0	0	c Porción a Corto Plazo de la Deuda Pública a Largo Plazo (c=c1+c2)	0	0
b7 Otros Derechos a Recibir Efectivo o Equivalentes a Corto Plazo	9,611	9,012	c1 Porción a Corto Plazo de la Deuda Pública	0	0
c Derechos a Recibir Bienes o Servicios (c=c1+c2+c3+c4+c5)	5,075	5,075	c2 Porción a Corto Plazo de Arrendamiento Financiero	0	0
c1 Anticipo a Proveedores por Adquisición de Bienes y Prestación de Servicios a Corto Plazo	0	0	d Títulos y Valores a Corto Plazo	0	0
c2 Anticipo a Proveedores por Adquisición de Bienes Inmuebles y Muebles a Corto Plazo	5,075	5,075	e Pasivos Diferidos a Corto Plazo (e=e1+e2+e3)	0	0
c3 Anticipo a Proveedores por Adquisición de Bienes Intangibles a Corto Plazo	0	0	e1 Ingresos Cobrados por Adelantado a Corto Plazo	0	0
c4 Anticipo a Contratistas por Obras Públicas a Corto Plazo	0	0	e2 Intereses Cobrados por Adelantado a Corto Plazo	0	0
c5 Otros Derechos a Recibir Bienes o Servicios a Corto Plazo	0	0	e3 Otros Pasivos Diferidos a Corto Plazo	0	0
d Inventarios (d=d1+d2+d3+d4+d5)	0	0	f Fondos y Bienes de Terceros en Garantía y/o Administración a Corto Plazo (f=f1+f2+f3+f4+f5+f6)	0	0
d1 Inventario de Mercancías para Venta	0	0	f1 Fondos en Garantía a Corto Plazo	0	0
d2 Inventario de Mercancías Terminadas	0	0	f2 Fondos en Administración a Corto Plazo	0	0
d3 Inventario de Mercancías en Proceso de Elaboración	0	0	f3 Fondos Continuos a Corto Plazo	0	0
d4 Inventario de Materiales Primas, Materiales y Suministros para Producción	0	0	f4 Fondos de Fideicomisos, Mandatos y Contratos Análogos a Corto Plazo	0	0
d5 Bienes en Tránsito	0	0	f5 Otros Fondos de Terceros en Garantía y/o Administración a Corto Plazo	0	0
e Almacenes	4,365	4,365	f6 Valores y Bienes en Garantía a Corto Plazo	0	0
f Estimación por Pérdida o Deterioro de Activos Circulantes (f=f1+f2)	0	0	g Provisiones a Corto Plazo (g=g1+g2+g3)	0	0
f1 Estimaciones para Cuentas Incobrables por Derechos a Recibir Efectivo o Equivalentes	0	0	g1 Provisión para Demandas y Juicios a Corto Plazo	0	0
f2 Estimación por Deterioro de Inventarios	0	0	g2 Provisión para Continencias a Corto Plazo	0	0
g Otros Activos Circulantes (g=g1+g2+g3+g4)	0	0	g3 Otras Provisiones a Corto Plazo	0	0
g1 Valores en Garantía (incluye depósitos de fondos)	0	0	h Otros Pasivos a Corto Plazo (h=h1+h2+h3)	0	0
g2 Bienes en Garantía (incluye depósitos de fondos)	0	0	h1 Ingresos por Clasificar	0	0
g3 Bienes Derivados de Embargos, Decomisos, Aseguramientos y Dación en Pago	0	0	h2 Recaudación por Participar	0	0
g4 Adquisición con Fondos de Terceros	0	0	h3 Otros Pasivos Circulantes	0	0
<b>IA. Total de Activos Circulantes (IA = a + b + c + d + e + f + g)</b>	<b>8,357,435</b>	<b>5,418,160</b>	<b>IA. Total de Pasivos Circulantes (IA = a + b + c + d + e + f + g + h)</b>	<b>357,262</b>	<b>428,126</b>
<b>Activo No Circulante</b>			<b>Pasivo No Circulante</b>		
a Inversiones Financieras a Largo Plazo	0	0	a Cuentas por Pagar a Largo Plazo	0	0
b Derechos a Recibir Efectivo o Equivalentes a Largo Plazo	0	0	b Documentos por Pagar a Largo Plazo	0	0
c Bienes Inmuebles, Infraestructura y Construcciones en Proceso	69,310,267	69,310,267	c Deuda Pública a Largo Plazo	0	0
d Bienes Muebles	15,524,297	15,157,309	d Pasivos Diferidos a Largo Plazo	0	0
e Activos Intangibles	113,879	113,879	e Fondos y Bienes de Terceros en Garantía y/o Administración a Largo Plazo	0	0
f Depreciación, Deterioro y Amortización Acumulada de Bienes	-1,580,244	-1,767,777	f Provisiones a Largo Plazo	0	0
g Activos Diferidos	32,712	32,712	<b>II. Total de Pasivos No Circulantes (II = a + b + c + d + e + f)</b>	<b>0</b>	<b>0</b>
h Estimación por Pérdida o Deterioro de Activos no Circulantes	0	0	<b>II. Total del Pasivo (II = IA + IIB)</b>	<b>357,262</b>	<b>428,126</b>
i Otros Activos no Circulantes	0	0	<b>HACIENDA PÚBLICA/PATRIMONIO</b>		
<b>IB. Total de Activos No Circulantes (IB = a + b + c + d + e + f + g + h + i)</b>	<b>83,290,912</b>	<b>82,846,390</b>	<b>III. Hacienda Pública/Patrimonio Contribuido (III = a + b + c)</b>	<b>70,860,050</b>	<b>70,860,050</b>
<b>I. Total del Activo (I = IA + IB)</b>	<b>91,648,348</b>	<b>88,264,550</b>	a Aportaciones	0	0
			b Donaciones de Capital	70,860,050	70,860,050
			c Actualización de la Hacienda Pública/Patrimonio	0	0
			<b>IIIB. Hacienda Pública/Patrimonio Generado (IIIB = a + b + c + d + e)</b>	<b>20,422,034</b>	<b>16,967,374</b>
			a Resultados del Ejercicio (Ahorro/ Desahorro)	3,471,470	3,009,801
			b Resultados de Ejercicios Anteriores	16,950,564	13,957,573
			c Revaluación	0	0
			d Reservas	0	0
			e Rectificaciones de Resultados de Ejercicios Anteriores	0	0
			<b>IIIC. Exceso o Insuficiencia en la Actualización de la Hacienda Pública/Patrimonio (IIIC = a + b)</b>	<b>0</b>	<b>0</b>
			a Resultado por Posición Monetaria	0	0
			b Resultado por Tenencia de Activos no Monetarios	0	0
			<b>III. Total Hacienda Pública/Patrimonio (III = IIIA + IIIB + IIIC)</b>	<b>91,291,084</b>	<b>87,836,424</b>
			<b>IV. Total del Pasivo y Hacienda Pública/Patrimonio (IV = II + III)</b>	<b>91,648,348</b>	<b>88,264,550</b>

UNIVERSIDAD TECNOLÓGICA METROPOLITANA DE SAN LUIS POTOSÍ (a)							
Informe Analítico de la Deuda Pública y Otros Pasivos - LDF							
Del 1 de Enero al 30 de Septiembre de 2023 (b)							
(PESOS)							
Denominación de la Deuda Pública y Otros Pasivos (c)	Saldo al 31 de diciembre de 2022 (d)	Disposiciones del Periodo (e)	Amortizaciones del Periodo (f)	Revaluaciones, Reclasificaciones y Otros Ajustes (g)	Saldo Final del Periodo (h) h=d+e-f+g	Pago de Intereses del Periodo (i)	Pago de Comisiones y demás costos asociados durante el Periodo (j)
1. Deuda Pública (1=A+B)	0	0	0	0	0	0	0
A. Corto Plazo (A=a1+a2+a3)	0	0	0	0	0	0	0
a1) Instituciones de Crédito	0	0	0	0	0	0	0
a2) Títulos y Valores	0	0	0	0	0	0	0
a3) Arrendamientos Financieros	0	0	0	0	0	0	0
B. Largo Plazo (B=b1+b2+b3)	0	0	0	0	0	0	0
b1) Instituciones de Crédito	0	0	0	0	0	0	0
b2) Títulos y Valores	0	0	0	0	0	0	0
b3) Arrendamientos Financieros	0	0	0	0	0	0	0
2. Otros Pasivos	428,126				357,262		
3. Total de la Deuda Pública y Otros Pasivos	428,126	0	0	0	357,262	0	0
4. Deuda Contingente 1 (informativo)	0	0	0	0	0	0	0
A. Deuda Contingente 1	0				0		
B. Deuda Contingente 2	0				0		
C. Deuda Contingente XX	0				0		
5. Valor de Instrumentos Bono Cupón Cero 2 (Informativo)	0	0	0	0	0	0	0
A. Instrumento Bono Cupón Cero 1					0		
B. Instrumento Bono Cupón Cero 2					0		
C. Instrumento Bono Cupón Cero XX					0		

1. Se refiere a cualquier financiamiento sin fuente o garantía de pago definida, que sea asumida de manera solidaria o subsidiaria por las Entidades Federativas con sus Municipios, organismos descentralizados y empresas de participación estatal mayoritaria y fideicomisos, locales o municipales, y por los Municipios con sus respectivos organismos descentralizados y empresas de participación municipal mayoritaria.  
2. Se refiere al valor del Bono Cupón Cero que respalda el pago de los créditos asociados al mismo (Activo).

Obligaciones a Corto Plazo (k)	Monto Contratado (l)	Plazo Pactado (m)	Tasa de Interés (n)	Comisiones y Costos Relacionados (o)	Tasa Efectiva (p)
6. Obligaciones a Corto Plazo (Informativo)	0	0	0	0	0
A. Crédito 1					
B. Crédito 2					
C. Crédito XX					

UNIVERSIDAD TECNOLÓGICA METROPOLITANA DE SAN LUIS POTOSÍ (a)										
Informe Análisis de Obligaciones Diferentes de Financiamientos – LDF										
Del 1 de Enero al 30 de Septiembre de 2023 (b)										
(PESOS)										
Denominación de las Obligaciones Diferentes de Financiamiento	Fecha del Contrato	Fecha de inicio de operación del proyecto	Fecha de vencimiento	Monto de la inversión pactado	Plazo pactado	Monto promedio mensual del pago de la contraprestación	Monto promedio mensual del pago de la contraprestación correspondiente al pago de inversión	Monto pagado de la inversión al XX de XXXX de 20XX	Monto pagado de la inversión actualizado al XX de XXXX de 20XX	Saldo pendiente por pagar de la inversión al XX de XXXX de 20XX
(c)	(d)	(e)	(f)	(g)	(h)	(i)	(j)	(k)	(l)	(m = g – l)
<b>A. Asociaciones Público Privadas (APP's) (A=a+b+c+d)</b>	0	0	0	0	0	0	0	0	0	0
a) APP 1										0
b) APP 2										0
c) APP 3										0
d) APP XX										0
<b>B. Otros Instrumentos (B=a+b+c+d)</b>	0	0	0	0	0	0	0	0	0	0
a) Otro Instrumento 1										0
b) Otro Instrumento 2										0
c) Otro Instrumento 3										0
d) Otro Instrumento XX										0
<b>C. Total de Obligaciones Diferentes de Financiamiento (C=A+B)</b>	0	0	0	0	0	0	0	0	0	0

**UNIVERSIDAD TECNOLÓGICA METROPOLITANA DE SAN LUIS POTOSÍ (a)**  
**Balance Presupuestario - LDF**  
**Del 1 de Enero al 30 de Septiembre de 2023 (b)**  
**(PESOS)**

Concepto (c)	Estimado/ Aprobado (d)	Devengado	Recaudado/ Pagado
<b>A. Ingresos Totales (A = A1+A2+A3)</b>	2,000,000	2,240,259	2,240,259
A1. Ingresos de Libre Disposición	2,000,000	2,240,259	2,240,259
A2. Transferencias Federales Etiquetadas			
A3. Financiamiento Neto	0	0	0
<b>B. Egresos Presupuestarios<sup>1</sup> (B = B1+B2)</b>	15,168,865	8,736,785	8,736,785
B1. Gasto No Etiquetado (sin incluir Amortización de la Deuda Pública)	15,168,865	8,736,785	8,736,785
B2. Gasto Etiquetado (sin incluir Amortización de la Deuda Pública)			
<b>C. Remanentes del Ejercicio Anterior (C = C1 + C2)</b>	935,157	935,157	935,157
C1. Remanentes de Ingresos de Libre Disposición aplicados en el periodo	935,157	935,157	935,157
C2. Remanentes de Transferencias Federales Etiquetadas aplicados en el periodo			
<b>I. Balance Presupuestario (I = A - B + C)</b>	<b>-12,233,708</b>	<b>-5,561,368</b>	<b>-5,561,368</b>
<b>II. Balance Presupuestario sin Financiamiento Neto (II = I - A3)</b>	<b>-12,233,708</b>	<b>-5,561,368</b>	<b>-5,561,368</b>
<b>III. Balance Presupuestario sin Financiamiento Neto y sin Remanentes del Ejercicio Anterior (III = II - C)</b>	<b>-13,168,865</b>	<b>-6,496,525</b>	<b>-6,496,525</b>

Concepto	Aprobado	Devengado	Pagado
<b>E. Intereses, Comisiones y Gastos de la Deuda (E = E1+E2)</b>	0	0	0
E1. Intereses, Comisiones y Gastos de la Deuda con Gasto No Etiquetado			
E2. Intereses, Comisiones y Gastos de la Deuda con Gasto Etiquetado			
<b>IV. Balance Primario (IV = III + E)</b>	<b>-13,168,865</b>	<b>-6,496,525</b>	<b>-6,496,525</b>

Concepto	Estimado/ Aprobado	Devengado	Recaudado/ Pagado
<b>F. Financiamiento (F = F1 + F2)</b>	0	0	0
F1. Financiamiento con Fuente de Pago de Ingresos de Libre Disposición			
F2. Financiamiento con Fuente de Pago de Transferencias Federales Etiquetadas			
<b>G. Amortización de la Deuda (G = G1 + G2)</b>	0	0	0
G1. Amortización de la Deuda Pública con Gasto No Etiquetado			
G2. Amortización de la Deuda Pública con Gasto Etiquetado			
<b>A3. Financiamiento Neto (A3 = F - G)</b>	0	0	0

Concepto	Estimado/ Aprobado	Devengado	Recaudado/ Pagado
A1. Ingresos de Libre Disposición	2,000,000	2,240,259	2,240,259
A3.1 Financiamiento Neto con Fuente de Pago de Ingresos de Libre Disposición (A3.1 = F1 - G1)	0	0	0
F1. Financiamiento con Fuente de Pago de Ingresos de Libre Disposición	0	0	0
G1. Amortización de la Deuda Pública con Gasto No Etiquetado	0	0	0
B1. Gasto No Etiquetado (sin incluir Amortización de la Deuda Pública)	15,168,865	8,736,785	8,736,785
C1. Remanentes de Ingresos de Libre Disposición aplicados en el periodo		935,157	935,157
<b>V. Balance Presupuestario de Recursos Disponibles (V = A1 + A3.1 - B1 + C1)</b>	<b>-13,168,865</b>	<b>-5,561,368</b>	<b>-5,561,368</b>
<b>VI. Balance Presupuestario de Recursos Disponibles sin Financiamiento Neto (VI = V - A3.1)</b>	<b>-13,168,865</b>	<b>-5,561,368</b>	<b>-5,561,368</b>

Concepto	Estimado/ Aprobado	Devengado	Recaudado/ Pagado
A2. Transferencias Federales Etiquetadas	0	0	0
A3.2 Financiamiento Neto con Fuente de Pago de Transferencias Federales Etiquetadas (A3.2 = F2 - G2)	0	0	0
F2. Financiamiento con Fuente de Pago de Transferencias Federales Etiquetadas	0	0	0
G2. Amortización de la Deuda Pública con Gasto Etiquetado	0	0	0
B2. Gasto Etiquetado (sin incluir Amortización de la Deuda Pública)	0	0	0
C2. Remanentes de Transferencias Federales Etiquetadas aplicados en el periodo		0	0
<b>VII. Balance Presupuestario de Recursos Etiquetados (VII = A2 + A3.2 - B2 + C2)</b>	<b>0</b>	<b>0</b>	<b>0</b>
<b>VIII. Balance Presupuestario de Recursos Etiquetados sin Financiamiento Neto (VIII = VII - A3.2)</b>	<b>0</b>	<b>0</b>	<b>0</b>



**UNIVERSIDAD TECNOLÓGICA METROPOLITANA DE SAN LUIS POTOSÍ (a)**  
**Estado Analítico de Ingresos Detallado - LDF**  
**Del 1 de Enero al 30 de Septiembre de 2023 (b)**  
**(PESOS)**

Concepto (c)	Ingreso					Diferencia (e)
	Estimado (d)	Ampliaciones/ (Reducciones)	Modificado	Devengado	Recaudado	
<b>Ingresos de Libre Disposición</b>						
A. Impuestos			0			0
B. Cuotas y Aportaciones de Seguridad Social			0			0
C. Contribuciones de Mejoras			0			0
D. Derechos			0			0
E. Productos			0			0
F. Aprovechamientos			0			0
G. Ingresos por Ventas de Bienes y Prestación Servicios	2,000,000	0	2,000,000	2,240,259	2,240,259	240,259
H. Participaciones (H=h1+h2+h3+h4+h5+h6+h7+h8+h9+h10+h11)	0	0	0	0	0	0
h1) Fondo General de Participaciones			0			0
h2) Fondo de Fomento Municipal			0			0
h3) Fondo de Fiscalización y Recaudación			0			0
h4) Fondo de Compensación			0			0
h5) Fondo de Extracción de Hidrocarburos			0			0
h6) Impuesto Especial Sobre Producción y Servicios			0			0
h7) 0.136% de la Recaudación Federal Participable			0			0
h8) 3.17% Sobre Extracción de Petróleo			0			0
h9) Gasolinas y Diésel			0			0
h10) Fondo del Impuesto Sobre la Renta			0			0
h11) Fondo de Estabilización de los Ingresos de las Entidades Federativas			0			0
I. Incentivos Derivados de la Colaboración Fiscal (I=i1+i2+i3+i4+i5)	0	0	0	0	0	0
i1) Tenencia o Uso de Vehículos			0			0
i2) Fondo de Compensación (SAN			0			0
i3) Impuesto Sobre Automóviles Nuevos			0			0
i4) Fondo de Compensación de Repesos-Intermedios			0			0
i5) Otros Incentivos Económicos			0			0
J. Transferencias y Asignaciones			0			0
K. Convenios	0	0	0	0	0	0
k1) Otros Convenios y Subsidios			0			0
L. Otros Ingresos de Libre Disposición (L=l1+l2)	0	0	0	0	0	0
l1) Participaciones en Ingresos Locales			0			0
l2) Otros Ingresos de Libre Disposición			0			0
<b>I. Total de Ingresos de Libre Disposición (I=A+B+C+D+E+F+G+H+I+J+K+L)</b>	<b>2,000,000</b>	<b>0</b>	<b>2,000,000</b>	<b>2,240,259</b>	<b>2,240,259</b>	<b>240,259</b>
<b>Ingresos Excedentes de Ingresos de Libre Disposición</b>						
<b>Transferencias Federales Etiquetadas</b>						
A. Aportaciones (A=a1+a2+a3+a4+a5+a6+a7+a8)	0	0	0	0	0	0
a1) Fondo de Aportaciones para la Nómina Educativa y Gasto Operativo			0			0
a2) Fondo de Aportaciones para los Servicios de Salud			0			0
a3) Fondo de Aportaciones para la Infraestructura Social			0			0
a4) Fondo de Aportaciones para el Fortalecimiento de los Municipios y de las Demarcaciones Territoriales del Distrito Federal			0			0
a5) Fondo de Aportaciones Múltiples			0			0
a6) Fondo de Aportaciones para la Educación Tecnológica y de Adultos			0			0
a7) Fondo de Aportaciones para la Seguridad Pública de los Estados y del Distrito Federal			0			0
a8) Fondo de Aportaciones para el Fortalecimiento de las Entidades Federativas			0			0
B. Convenios (B=b1+b2+b3+b4)	0	0	0	0	0	0
b1) Convenios de Protección Social en Salud			0			0
b2) Convenios de Descentralización			0			0
b3) Convenios de Reasignación			0			0
b4) Otros Convenios y Subsidios			0			0
C. Fondos Distintos de Aportaciones (C=c1+c2)	0	0	0	0	0	0
c1) Fondo para Entidades Federativas y Municipios Productores de Hidrocarburos			0			0
c2) Fondo Minero			0			0
D. Transferencias, Asignaciones, Subsidios y Subvenciones,			0			0
y Pensiones y Jubilaciones			0			0
E. Otras Transferencias Federales Etiquetadas			0			0
<b>II. Total de Transferencias Federales Etiquetadas (II = A + B + C + D + E)</b>	<b>0</b>	<b>0</b>	<b>0</b>	<b>0</b>	<b>0</b>	<b>0</b>
<b>III. Ingresos Derivados de Financiamientos (III = A)</b>	<b>0</b>	<b>0</b>	<b>0</b>	<b>0</b>	<b>0</b>	<b>0</b>
A. Ingresos Derivados de Financiamientos			0			0

UNIVERSIDAD TECNOLÓGICA METROPOLITANA DE SAN LUIS POTOSÍ (a)  
 Estado Analítico de Ingresos Detallado - LDF  
 Del 1 de Enero al 30 de Septiembre de 2023 (b)  
 (PESOS)

Concepto (c)	Ingreso				Diferencia (e)	
	Estimado (d)	Ampliaciones/ (Reducciones)	Modificado	Devengado		Recaudado
IV. Total de Ingresos (IV = I + II + III)	2,000,000	0	2,000,000	2,240,259	2,240,259	240,259
<b>Datos Informativos</b>						
1. Ingresos Derivados de Financiamientos con Fuente de Pago de Ingresos de Libre Disposición			0			0
2. Ingresos Derivados de Financiamientos con Fuente de Pago de Transferencias Federales Etiquetadas			0			0
3. Ingresos Derivados de Financiamientos (3 = 1 + 2)	0	0	0	0	0	0

**UNIVERSIDAD TECNOLÓGICA METROPOLITANA DE SAN LUIS POTOSÍ (a)**  
**Estado Analítico del Ejercicio del Presupuesto de Egresos Detallado - LDF**  
**Clasificación por Objeto del Gasto (Capítulo y Concepto)**  
**Del 1 de Enero al 30 de Septiembre de 2023 (b)**  
**(PESOS)**

Concepto (c)	Egresos					Subejercicio (e)
	Aprobado (d)	Ampliaciones/ (Reducciones)	Modificado	Devengado	Pagado	
<b>I. Gasto No Etiquetado (I=A+B+C+D+E+F+G+H+I)</b>	<b>15,168,865</b>	<b>0</b>	<b>15,168,865</b>	<b>8,736,785</b>	<b>8,736,785</b>	<b>6,432,080</b>
<b>A. Servicios Personales (A=a1+a2+a3+a4+a5+a6+a7)</b>	<b>10,054,954</b>	<b>0</b>	<b>10,054,954</b>	<b>6,168,889</b>	<b>6,168,889</b>	<b>3,886,086</b>
a1) Remuneraciones al Personal de Carácter Permanente	6,423,071	0	6,423,071	4,428,017	4,428,017	1,995,054
a2) Remuneraciones al Personal de Carácter Transitorio		0	0	0	0	0
a3) Remuneraciones Adicionales y Especiales	943,275	0	943,275	281,676	281,676	661,600
a4) Seguridad Social	1,988,693	0	1,988,693	1,130,934	1,130,934	857,759
a5) Otras Prestaciones Sociales y Económicas	697,915	0	697,915	326,262	326,262	371,653
a6) Provisiones	0	0	0	0	0	0
a7) Pago de Estímulos a Servidores Públicos	2,000	0	2,000	2,000	2,000	0
<b>B. Materiales y Suministros (B=b1+b2+b3+b4+b5+b6+b7+b8+b9)</b>	<b>751,797</b>	<b>0</b>	<b>751,797</b>	<b>369,423</b>	<b>369,423</b>	<b>382,374</b>
b1) Materiales de Administración, Emisión de Documentos y Artículos Oficiales	216,217	0	216,217	70,762	70,762	145,455
b2) Alimentos y Utensilios	144,350	0	144,350	109,236	109,236	35,114
b3) Materias Primas y Materiales de Producción y Comercialización	60,210	0	60,210	11,190	11,190	49,020
b4) Materiales y Artículos de Construcción y de Reparación	33,299	0	33,299	18,766	18,766	14,533
b5) Productos Químicos, Farmacéuticos y de Laboratorio	10,699	0	10,699	4,526	4,526	6,173
b6) Combustibles, Lubricantes y Aditivos	114,500	0	114,500	90,341	90,341	24,159
b7) Vestuario, Blancos, Prendas de Protección y Artículos Deportivos	135,867	0	135,867	51,429	51,429	84,438
b8) Materiales y Suministros Para Seguridad		0	0			0
b9) Herramientas, Refacciones y Accesorios Menores	36,654	0	36,654	13,174	13,174	23,480
<b>C. Servicios Generales (C=c1+c2+c3+c4+c5+c6+c7+c8+c9)</b>	<b>2,952,578</b>	<b>0</b>	<b>2,952,578</b>	<b>1,753,891</b>	<b>1,753,891</b>	<b>1,198,687</b>
c1) Servicios Básicos	425,556	0	425,556	222,006	222,006	203,550
c2) Servicios de Arrendamiento	443,798	0	443,798	265,780	265,780	178,018
c3) Servicios Profesionales, Científicos, Técnicos y Otros Servicios	652,940	0	652,940	522,940	522,940	130,000
c4) Servicios Financieros, Bancarios y Comerciales	67,864	0	67,864	51,930	51,930	15,933
c5) Servicios de Instalación, Reparación, Mantenimiento y Conservación	1,078,034	0	1,078,034	500,389	500,389	577,645
c6) Servicios de Comunicación Social y Publicidad	136,704	0	136,704	66,789	66,789	69,915
c7) Servicios de Traslado y Viáticos	85,426	0	85,426	75,784	75,784	9,642
c8) Servicios Oficiales	21,574	0	21,574	21,574	21,574	0
c9) Otros Servicios Generales	40,682	0	40,682	26,698	26,698	13,984
<b>D. Transferencias, Asignaciones, Subsidios y Otras Ayudas (D=d1+d2+d3+d4+d5+d6+d7+d8+d9)</b>	<b>0</b>	<b>0</b>	<b>0</b>	<b>0</b>	<b>0</b>	<b>0</b>
d1) Transferencias Internas y Asignaciones al Sector Público		0	0	0	0	0
d2) Transferencias al Resto del Sector Público		0	0	0	0	0
d3) Subsidios y Subvenciones		0	0	0	0	0
d4) Ayudas Sociales		0	0	0	0	0
d5) Pensiones y Jubilaciones		0	0	0	0	0
d6) Transferencias a Fideicomisos, Mandatos y Otros Análogos		0	0	0	0	0
d7) Transferencias a la Seguridad Social		0	0	0	0	0
d8) Donativos		0	0	0	0	0
d9) Transferencias al Exterior		0	0	0	0	0
<b>E. Bienes Muebles, Inmuebles e Intangibles (E=e1+e2+e3+e4+e5+e6+e7+e8+e9)</b>	<b>1,409,536</b>	<b>0</b>	<b>1,409,536</b>	<b>444,582</b>	<b>444,582</b>	<b>964,954</b>
e1) Mobiliario y Equipo de Administración	642,987	0	642,987	286,842	286,842	376,145
e2) Mobiliario y Equipo Educativo y Recreativo	272,735	0	272,735	162,126	162,126	110,609
e3) Equipo e Instrumental Médico y de Laboratorio		0	0	0	0	0
e4) Vehículos y Equipo de Transporte		0	0	0	0	0
e5) Equipo de Defensa y Seguridad		0	0	0	0	0
e6) Maquinaria, Otros Equipos y Herramientas	393,814	0	393,814	15,614	15,614	378,200
e7) Activos Biológicos		0	0	0	0	0
e8) Bienes Inmuebles		0	0	0	0	0
e9) Activos Intangibles	100,000	0	100,000	0	0	100,000
<b>F. Inversión Pública (F=f1+f2+f3)</b>	<b>0</b>	<b>0</b>	<b>0</b>	<b>0</b>	<b>0</b>	<b>0</b>
f1) Obra Pública en Bienes de Dominio Público		0	0	0	0	0
f2) Obra Pública en Bienes Propios		0	0	0	0	0
f3) Proyectos Productivos y Acciones de Fomento		0	0	0	0	0
<b>G. Inversiones Financieras y Otras Provisiones (G=g1+g2+g3+g4+g5+g6+g7)</b>	<b>0</b>	<b>0</b>	<b>0</b>	<b>0</b>	<b>0</b>	<b>0</b>
g1) Inversiones Para el Fomento de Actividades Productivas		0	0	0	0	0
g2) Acciones y Participaciones de Capital		0	0	0	0	0
g3) Compra de Títulos y Valores		0	0	0	0	0
g4) Concesión de Préstamos		0	0	0	0	0
g5) Inversiones en Fideicomisos, Mandatos y Otros Análogos		0	0	0	0	0
Fideicomiso de Desastres Naturales (Informativo)		0	0	0	0	0
g6) Otras Inversiones Financieras		0	0	0	0	0
g7) Provisiones para Contingencias y Otras Erogaciones Especiales		0	0	0	0	0
<b>H. Participaciones y Aportaciones (H=h1+h2+h3)</b>	<b>0</b>	<b>0</b>	<b>0</b>	<b>0</b>	<b>0</b>	<b>0</b>
h1) Participaciones		0	0	0	0	0
h2) Aportaciones		0	0	0	0	0
h3) Convenios		0	0	0	0	0
<b>I. Deuda Pública (I=i1+i2+i3+i4+i5+i6+i7)</b>	<b>0</b>	<b>0</b>	<b>0</b>	<b>0</b>	<b>0</b>	<b>0</b>
i1) Amortización de la Deuda Pública		0	0	0	0	0
i2) Intereses de la Deuda Pública		0	0	0	0	0
i3) Comisiones de la Deuda Pública		0	0	0	0	0
i4) Gastos de la Deuda Pública		0	0	0	0	0
i5) Costo por Coberturas		0	0	0	0	0
i6) Apoyos Financieros		0	0	0	0	0
i7) Adeudos de Ejercicios Fiscales Anteriores (ADEFAS)		0	0	0	0	0

UNIVERSIDAD TECNOLÓGICA METROPOLITANA DE SAN LUIS POTOSÍ (a)  
 Estado Analítico del Ejercicio del Presupuesto de Egresos Detallado - LDF  
 Clasificación por Objeto del Gasto (Capítulo y Concepto)  
 Del 1 de Enero al 30 de Septiembre de 2023 (b)  
 (PESOS)

Concepto (c)	Egresos					Subejercicio (e)
	Aprobado (d)	Ampliaciones/ (Reducciones)	Modificado	Devengado	Pagado	
<b>II. Gasto Etiquetado (II=A+B+C+D+E+F+G+H+I)</b>	0	0	0	0	0	0
<b>A. Servicios Personales (A=a1+a2+a3+a4+a5+a6+a7)</b>	0	0	0	0	0	0
a1) Remuneraciones al Personal de Carácter Permanente			0	0	0	0
a2) Remuneraciones al Personal de Carácter Transitorio			0	0	0	0
a3) Remuneraciones Adicionales y Especiales			0	0	0	0
a4) Seguridad Social			0	0	0	0
a5) Otras Prestaciones Sociales y Económicas			0	0	0	0
a6) Previsiones			0	0	0	0
a7) Pago de Estímulos a Servidores Públicos			0	0	0	0
<b>B. Materiales y Suministros (B=b1+b2+b3+b4+b5+b6+b7+b8+b9)</b>	0	0	0	0	0	0
b1) Materiales de Administración, Emisión de Documentos y Artículos Oficiales			0	0	0	0
b2) Alimentos y Utensilios			0	0	0	0
b3) Materias Primas y Materiales de Producción y Comercialización			0	0	0	0
b4) Materiales y Artículos de Construcción y de Reparación			0	0	0	0
b5) Productos Químicos, Farmacéuticos y de Laboratorio			0	0	0	0
b6) Combustibles, Lubricantes y Aditivos			0	0	0	0
b7) Vestuario, Blancos, Prendas de Protección y Artículos Deportivos			0	0	0	0
b8) Materiales y Suministros Para Seguridad			0	0	0	0
b9) Herramientas, Refacciones y Accesorios Menores			0	0	0	0
<b>C. Servicios Generales (C=c1+c2+c3+c4+c5+c6+c7+c8+c9)</b>	0	0	0	0	0	0
c1) Servicios Básicos			0	0	0	0
c2) Servicios de Arrendamiento			0	0	0	0
c3) Servicios Profesionales, Científicos, Técnicos y Otros Servicios			0	0	0	0
c4) Servicios Financieros, Bancarios y Comerciales			0	0	0	0
c5) Servicios de Instalación, Reparación, Mantenimiento y Conservación			0	0	0	0
c6) Servicios de Comunicación Social y Publicidad			0	0	0	0
c7) Servicios de Traslado y Viáticos			0	0	0	0
c8) Servicios Oficiales			0	0	0	0
c9) Otros Servicios Generales			0	0	0	0
<b>D. Transferencias, Asignaciones, Subsidios y Otras Ayudas (D=d1+d2+d3+d4+d5+d6+d7+d8+d9)</b>	0	0	0	0	0	0
d1) Transferencias Internas y Asignaciones al Sector Público			0	0	0	0
d2) Transferencias al Resto del Sector Público			0	0	0	0
d3) Subsidios y Subvenciones			0	0	0	0
d4) Ayudas Sociales			0	0	0	0
d5) Pensiones y Jubilaciones			0	0	0	0
d6) Transferencias a Fideicomisos, Mandatos y Otros Análogos			0	0	0	0
d7) Transferencias a la Seguridad Social			0	0	0	0
d8) Donativos			0	0	0	0
d9) Transferencias al Exterior			0	0	0	0
<b>E. Bienes Muebles, Inmuebles e Intangibles (E=e1+e2+e3+e4+e5+e6+e7+e8+e9)</b>	0	0	0	0	0	0
e1) Mobiliario y Equipo de Administración			0	0	0	0
e2) Mobiliario y Equipo Educativo y Recreativo			0	0	0	0
e3) Equipo e Instrumental Médico y de Laboratorio			0	0	0	0
e4) Vehículos y Equipo de Transporte			0	0	0	0
e5) Equipo de Defensa y Seguridad			0	0	0	0
e6) Maquinaria, Otros Equipos y Herramientas			0	0	0	0
e7) Activos Biológicos			0	0	0	0
e8) Bienes Inmuebles			0	0	0	0
e9) Activos Intangibles			0	0	0	0
<b>F. Inversión Pública (F=f1+f2+f3)</b>	0	0	0	0	0	0
f1) Obra Pública en Bienes de Dominio Público			0	0	0	0
f2) Obra Pública en Bienes Propios			0	0	0	0
f3) Proyectos Productivos y Acciones de Fomento			0	0	0	0
<b>G. Inversiones Financieras y Otras Provisiones (G=g1+g2+g3+g4+g5+g6+g7)</b>	0	0	0	0	0	0
g1) Inversiones Para el Fomento de Actividades Productivas			0	0	0	0
g2) Acciones y Participaciones de Capital			0	0	0	0
g3) Compra de Títulos y Valores			0	0	0	0
g4) Concesión de Préstamos			0	0	0	0
g5) Inversiones en Fideicomisos, Mandatos y Otros Análogos			0	0	0	0
Fideicomiso de Desastres Naturales (Infomativo)			0	0	0	0
g6) Otras Inversiones Financieras			0	0	0	0
g7) Provisiones para Contingencias y Otras Erogaciones Especiales			0	0	0	0
<b>H. Participaciones y Aportaciones (H=h1+h2+h3)</b>	0	0	0	0	0	0
h1) Participaciones			0	0	0	0
h2) Aportaciones			0	0	0	0
h3) Convenios			0	0	0	0
<b>I. Deuda Pública (I=i1+i2+i3+i4+i5+i6+i7)</b>	0	0	0	0	0	0
i1) Amortización de la Deuda Pública			0	0	0	0
i2) Intereses de la Deuda Pública			0	0	0	0
i3) Comisiones de la Deuda Pública			0	0	0	0
i4) Gastos de la Deuda Pública			0	0	0	0
i5) Costo por Coberturas			0	0	0	0
i6) Apoyos Financieros			0	0	0	0
i7) Adeudos de Ejercicios Fiscales Anteriores (ADEFAS)			0	0	0	0
<b>III. Total de Egresos (III = I + II)</b>	15,168,865	0	15,168,865	8,736,785	8,736,785	6,432,080



**UNIVERSIDAD TECNOLÓGICA METROPOLITANA DE SAN LUIS POTOSÍ (a)**  
**Estado Analítico del Ejercicio del Presupuesto de Egresos Detallado - LDF**  
**Clasificación Funcional (Finalidad y Función)**  
**Del 1 de Enero al 30 de Septiembre de 2023 (b)**  
**(PESOS)**

Concepto (c)	Egresos					Subejercicio (e)
	Aprobado (d)	Ampliaciones/ (Reducciones)	Modificado	Devengado	Pagado	
<b>I. Gasto No Etiquetado (I=A+B+C+D)</b>	<b>15,168,865</b>	<b>0</b>	<b>15,168,865</b>	<b>8,736,785</b>	<b>8,736,785</b>	<b>6,432,080</b>
<b>A. Gobierno (A=a1+a2+a3+a4+a5+a6+a7+a8)</b>	<b>0</b>	<b>0</b>	<b>0</b>	<b>0</b>	<b>0</b>	<b>0</b>
a1) Legislación	0	0	0	0	0	0
a2) Justicia	0	0	0	0	0	0
a3) Coordinación de la Política de Gobierno	0	0	0	0	0	0
a4) Relaciones Exteriores	0	0	0	0	0	0
a5) Asuntos Financieros y Hacendarios	0	0	0	0	0	0
a6) Seguridad Nacional	0	0	0	0	0	0
a7) Asuntos de Orden Público y de Seguridad Interior	0	0	0	0	0	0
a8) Otros Servicios Generales	0	0	0	0	0	0
<b>B. Desarrollo Social (B=b1+b2+b3+b4+b5+b6+b7)</b>	<b>15,168,865</b>	<b>0</b>	<b>15,168,865</b>	<b>8,736,785</b>	<b>8,736,785</b>	<b>6,432,080</b>
b1) Protección Ambiental	0	0	0	0	0	0
b2) Vivienda y Servicios a la Comunidad	0	0	0	0	0	0
b3) Salud	0	0	0	0	0	0
b4) Recreación, Cultura y Otras Manifestaciones Sociales	0	0	0	0	0	0
b5) Educación	15,168,865	0	15,168,865	8,736,785	8,736,785	6,432,080
b6) Protección Social	0	0	0	0	0	0
b7) Otros Asuntos Sociales	0	0	0	0	0	0
<b>C. Desarrollo Económico (C=c1+c2+c3+c4+c5+c6+c7+c8+c9)</b>	<b>0</b>	<b>0</b>	<b>0</b>	<b>0</b>	<b>0</b>	<b>0</b>
c1) Asuntos Económicos, Comerciales y Laborales en General	0	0	0	0	0	0
c2) Agropecuaria, Silvicultura, Pesca y Caza	0	0	0	0	0	0
c3) Combustibles y Energía	0	0	0	0	0	0
c4) Minería, Manufacturas y Construcción	0	0	0	0	0	0
c5) Transporte	0	0	0	0	0	0
c6) Comunicaciones	0	0	0	0	0	0
c7) Turismo	0	0	0	0	0	0
c8) Ciencia, Tecnología e Innovación	0	0	0	0	0	0
c9) Otras Industrias y Otros Asuntos Económicos	0	0	0	0	0	0
<b>D. Otras No Clasificadas en Funciones Anteriores (D=d1+d2+d3+d4)</b>	<b>0</b>	<b>0</b>	<b>0</b>	<b>0</b>	<b>0</b>	<b>0</b>
d1) Transacciones de la Deuda Pública / Costo Financiero de la Deuda	0	0	0	0	0	0
d2) Transferencias, Participaciones y Aportaciones Entre Diferentes Niveles y Ordenes de Gobierno	0	0	0	0	0	0
d3) Saneamiento del Sistema Financiero	0	0	0	0	0	0
d4) Adeudos de Ejercicios Fiscales Anteriores	0	0	0	0	0	0
<b>II. Gasto Etiquetado (II=A+B+C+D)</b>	<b>0</b>	<b>0</b>	<b>0</b>	<b>0</b>	<b>0</b>	<b>0</b>
<b>A. Gobierno (A=a1+a2+a3+a4+a5+a6+a7+a8)</b>	<b>0</b>	<b>0</b>	<b>0</b>	<b>0</b>	<b>0</b>	<b>0</b>
a1) Legislación	0	0	0	0	0	0
a2) Justicia	0	0	0	0	0	0
a3) Coordinación de la Política de Gobierno	0	0	0	0	0	0
a4) Relaciones Exteriores	0	0	0	0	0	0
a5) Asuntos Financieros y Hacendarios	0	0	0	0	0	0
a6) Seguridad Nacional	0	0	0	0	0	0
a7) Asuntos de Orden Público y de Seguridad Interior	0	0	0	0	0	0
a8) Otros Servicios Generales	0	0	0	0	0	0
<b>B. Desarrollo Social (B=b1+b2+b3+b4+b5+b6+b7)</b>	<b>0</b>	<b>0</b>	<b>0</b>	<b>0</b>	<b>0</b>	<b>0</b>
b1) Protección Ambiental	0	0	0	0	0	0
b2) Vivienda y Servicios a la Comunidad	0	0	0	0	0	0
b3) Salud	0	0	0	0	0	0
b4) Recreación, Cultura y Otras Manifestaciones Sociales	0	0	0	0	0	0
b5) Educación	0	0	0	0	0	0
b6) Protección Social	0	0	0	0	0	0
b7) Otros Asuntos Sociales	0	0	0	0	0	0
<b>C. Desarrollo Económico (C=c1+c2+c3+c4+c5+c6+c7+c8+c9)</b>	<b>0</b>	<b>0</b>	<b>0</b>	<b>0</b>	<b>0</b>	<b>0</b>
c1) Asuntos Económicos, Comerciales y Laborales en General	0	0	0	0	0	0
c2) Agropecuaria, Silvicultura, Pesca y Caza	0	0	0	0	0	0
c3) Combustibles y Energía	0	0	0	0	0	0
c4) Minería, Manufacturas y Construcción	0	0	0	0	0	0
c5) Transporte	0	0	0	0	0	0
c6) Comunicaciones	0	0	0	0	0	0
c7) Turismo	0	0	0	0	0	0
c8) Ciencia, Tecnología e Innovación	0	0	0	0	0	0
c9) Otras Industrias y Otros Asuntos Económicos	0	0	0	0	0	0

UNIVERSIDAD TECNOLÓGICA METROPOLITANA DE SAN LUIS POTOSÍ (a)  
 Estado Analítico del Ejercicio del Presupuesto de Egresos Detallado - LDF  
 Clasificación Funcional (Finalidad y Función)  
 Del 1 de Enero al 30 de Septiembre de 2023 (b)  
 (PESOS)

Concepto (c)	Egresos					Subejercicio (e)
	Aprobado (d)	Ampliaciones/Reducciones	Modificado	Devengado	Pagado	
D. Otras No Clasificadas en Funciones Anteriores (D=d1+d2+d3+d4)	0	0	0	0	0	0
d1) Transacciones de la Deuda Pública / Costo Financiero de la Deuda			0			0
d2) Transferencias, Participaciones y Aportaciones Entre Diferentes Niveles y Ordenes de Gobierno			0			0
d3) Saneamiento del Sistema Financiero			0			0
d4) Adeudos de Ejercicios Fiscales Anteriores			0			0
<b>III. Total de Egresos (III = I + II)</b>	<b>15,168,865</b>	<b>0</b>	<b>15,168,865</b>	<b>8,736,785</b>	<b>8,736,785</b>	<b>6,432,080</b>

UNIVERSIDAD TECNOLÓGICA METROPOLITANA DE SAN LUIS POTOSÍ (a)  
 Estado Analítico del Ejercicio del Presupuesto de Egresos Detallado - LDF  
 Clasificación de Servicios Personales por Categoría  
 Del 1 de Enero al 30 de Septiembre de 2023 (b)  
 (PESOS)

Concepto (c)	Egresos				Subejercicio (e)	
	Aprobado (d)	Ampliaciones/ (Reducciones)	Modificado	Devengado		Pagado
<b>I. Gasto No Etiquetado (I=A+B+C+D+E+F)</b>	10,054,954	0	10,054,954	6,168,889	6,168,889	3,886,066
A. Personal Administrativo y de Servicio Público	10,054,954	0	10,054,954	6,168,889	6,168,889	3,886,066
B. Magisterio			0			0
C. Servicios de Salud (C=c1+c2)	0	0	0	0	0	0
c1) Personal Administrativo			0			0
c2) Personal Médico, Paramédico y afín			0			0
D. Seguridad Pública			0			0
E. Gastos asociados a la implementación de nuevas leyes federales o reformas a las mismas (E = e1 + e2)	0	0	0	0	0	0
e1) Nombre del Programa o Ley 1			0			0
e2) Nombre del Programa o Ley 2			0			0
F. Sentencias laborales definitivas			0			0
<b>II. Gasto Etiquetado (II=A+B+C+D+E+F)</b>	0	0	0	0	0	0
A. Personal Administrativo y de Servicio Público			0			0
B. Magisterio			0			0
C. Servicios de Salud (C=c1+c2)	0	0	0	0	0	0
c1) Personal Administrativo			0			0
c2) Personal Médico, Paramédico y afín			0			0
D. Seguridad Pública			0			0
E. Gastos asociados a la implementación de nuevas leyes federales o reformas a las mismas (E = e1 + e2)	0	0	0	0	0	0
e1) Nombre del Programa o Ley 1			0			0
e2) Nombre del Programa o Ley 2			0			0
F. Sentencias laborales definitivas			0			0
<b>III. Total del Gasto en Servicios Personales (III = I + II)</b>	10,054,954	0	10,054,954	6,168,889	6,168,889	3,886,066



UNIVERSIDAD TECNOLÓGICA METROPOLITANA DE SAN LUIS POTOSÍ (a)  
Informe sobre Estudios Actuariales - LDF

	Pensiones y jubilaciones	Salud	Riesgos de trabajo	Invalidez y vida	Otras prestaciones sociales
<b>Tipo de Sistema</b> Prestación laboral o Fondo general para trabajadores del estado o municipio Beneficio definido, Contribución definida o Mixto  <b>Población afiliada</b> Activos Edad máxima Edad mínima Edad promedio Pensionados y Jubilados Edad máxima Edad mínima Edad promedio Beneficiarios Promedio de años de servicio (trabajadores activos) Aportación individual al plan de pensión como % del salario Aportación del ente público al plan de pensión como % del salario Crecimiento esperado de los pensionados y jubilados (como %) Crecimiento esperado de los activos (como %) Edad de Jubilación o Pensión Esperanza de vida  <b>Ingresos del Fondo</b> Ingresos Anuales al Fondo de Pensiones  <b>Nómina anual</b> Activos Pensionados y Jubilados Beneficiarios de Pensionados y Jubilados  <b>Monto mensual por pensión</b> Máximo Mínimo Promedio  <b>Monto de la reserva</b>  <b>Valor presente de las obligaciones</b> Pensiones y Jubilaciones en curso de pago Generación actual Generaciones futuras  <b>Valor presente de las contribuciones asociadas a los sueldos futuros de cotización X%</b> Generación actual Generaciones futuras  <b>Valor presente de aportaciones futuras</b> Generación actual Generaciones futuras Otros Ingresos  <b>Déficit/superávit actuarial</b> Generación actual Generaciones futuras  <b>Período de suficiencia</b> Año de descapitalización Tasa de rendimiento  <b>Estudio actuarial</b> Año de elaboración del estudio actuarial Empresa que elaboró el estudio actuarial					