

San Luis Potosí, S.L.P., 28 de junio del 2023  
Oficio No. **UTMSLP/DAF/077/2023**

**Asunto: Corrección de Estados Financieros y Presupuestales**

**C.P. JOSÉ LUIS GONZÁLEZ ACOSTA  
DIRECTOR DE CONTABILIDAD GUBERNAMENTAL  
SECRETARIA DE FINANZAS DEL ESTADO DE SAN LUIS POTOSÍ  
P R E S E N T E.-**

En relación a los Estados Financieros de la Universidad Tecnológica Metropolitana de San Luis Potosí, correspondientes al mes de febrero del presente año, fuimos informados por el personal de esa Dirección de Contabilidad Gubernamental que presentaban, inconsistencias relacionadas con los saldos iniciales, a lo que después de hacer un exhaustivo análisis de nuestras cuentas contables y presupuestales, se confirmó que los saldos iniciales del año 2023, no eran consistentes con los saldos finales del año 2022, los cuales ya habían sido revisados y autorizados para el cierre de la cuenta pública del año mencionado, a lo antes expuesto nos dimos a la tarea de revisar dichos saldos, detectando que un par de cuentas habían sufrido modificaciones, situación que nos vino afectar en los Estados Financieros presentados a ustedes durante los periodos arriba comentados.


A lo antes expuesto me permito informar a usted, que se han llevado a cabo los ajustes contables necesarios a fin de corregir dicha situación, emitiendo nuevamente los estados financieros del mes de febrero a fin de entregarlos a esa Dirección de Contabilidad Gubernamental por este medio, los cuales incluyen cada uno de los reportes contables, presupuestales y financieros correspondientes a dichos informes.

Considero conveniente expresarle que, se han realizado los cambios correspondientes al portal de Organismos Descentralizados de esa Secretaría de Finanzas, quedando pendiente únicamente de subir los nuevos estados financieros como soportes de la información actualizada.

**ATENTAMENTE**

*Raquel Gasca de la Cruz*  
**RAQUEL GASCA DE LA CRUZ  
ENCARGADA DEL DESPACHO  
DE ADMINISTRACION Y FINANZAS**

RGC/jfp



**UNIVERSIDAD TECNOLÓGICA METROPOLITANA DE SAN LUIS POTOSÍ**  
Estado de Situación Financiera  
Al 28 de Febrero de 2023  
(Cifras en Pesos)

Concepto	2023	2022	Concepto	2023	2022
<b>ACTIVO</b>			<b>PASIVO</b>		
<b>Activo Circulante</b>			<b>Pasivo Circulante</b>		
Derechos y Equivalentes	4,140,472	1,526,284	Cuentas por Pagar a Corto Plazo	336,753	152,974
Derechos a Recibir Efectivo o Equivalentes	853,670	798,573	Documentos por Pagar a Corto Plazo	0	0
Derechos a Recibir Bienes o Servicios	5,075	5,075	Porción a Corto Plazo de la Deuda Pública a Largo Plazo	0	0
Inventarios	0	0	Títulos y Valores a Corto Plazo	0	0
Almacenes	4,355	0	Pasivos Diferidos a Corto Plazo	0	0
Estimación por Pérdida o Deterioro de Activos Circulantes	0	0	Fondos y Bienes de Terceros en Garantía y/o Administración a Corto Plazo	0	0
Otros Activos Circulantes	0	0	Provisiones a Corto Plazo	0	0
<b>Total de Activos Circulantes</b>	<b>5,003,572</b>	<b>2,329,932</b>	Otros Pasivos a Corto Plazo	0	0
<b>Activo No Circulante</b>			<b>Total de Pasivos Circulantes</b>	<b>336,753</b>	<b>152,974</b>
Inversiones Financieras a Largo Plazo	0	0	<b>Pasivo No Circulante</b>		
Derechos a Recibir Efectivo o Equivalentes a Largo Plazo	0	0	Cuentas por Pagar a Largo Plazo	0	0
Bienes Inmuebles, Infraestructura y Construcciones en Proceso	69,310,267	69,310,267	Documentos por Pagar a Largo Plazo	0	0
Bienes Muebles	15,223,837	15,069,099	Deuda Pública a Largo Plazo	0	0
Activos Intangibles	113,879	113,879	Pasivos Diferidos a Largo Plazo	0	0
Depreciación, Deterioro y Amortización Acumulada de Bienes	-1,767,777	-1,760,822	Fondos y Bienes de Terceros en Garantía y/o en Administración a Largo Plazo	0	0
Activos Diferidos	32,712	32,712	Provisiones a Largo Plazo	0	0
Estimación por Pérdida o Deterioro de Activos no Circulantes	0	0	<b>Total de Pasivos No Circulantes</b>	<b>0</b>	<b>0</b>
Otros Activos no Circulantes	0	0	<b>Total del Pasivo</b>	<b>336,753</b>	<b>152,974</b>
<b>Total de Activos No Circulantes</b>	<b>82,912,917</b>	<b>82,765,135</b>	<b>HACIENDA PÚBLICA/PATRIMONIO</b>		
<b>Total del Activo</b>	<b>87,916,489</b>	<b>85,095,067</b>	<b>Hacienda Pública/Patrimonio Contribuido</b>	<b>70,869,050</b>	<b>70,869,050</b>
			Aportaciones	0	0
			Donaciones de Capital	70,869,050	70,869,050
			Actualización de la Hacienda Pública /Patrimonio	0	0
			<b>Hacienda Pública/Patrimonio Generado</b>	<b>16,710,687</b>	<b>14,073,044</b>
			Resultados del Ejercicio (Ahorro/Desahorro)	-256,687	115,470
			Resultados de Ejercicios Anteriores	16,967,374	13,957,573
			Revalúos	0	0
			Reservas	0	0
			Rectificaciones de Resultados de Ejercicios Anteriores	0	0
			<b>Exceso o Insuficiencia en la Actualización de la Hacienda Pública/Patrimonio</b>	<b>0</b>	<b>0</b>
			Resultado por Posición Monetaria	0	0
			Resultado por Tenencia de Activos no Monetarios	0	0
			<b>Total Hacienda Pública/Patrimonio</b>	<b>87,579,737</b>	<b>84,942,093</b>
			<b>Total del Pasivo y Hacienda Pública /Patrimonio</b>	<b>87,916,489</b>	<b>85,095,067</b>

Bajo protesta de decir verdad declaramos que los Estados Financieros y sus notas, son razonablemente correctos y son responsabilidad del emisor.

ENCARGADA DESPACHO AREA ADMINISTRACION Y FINANZAS.

RAQUEL GARCIA DE LA CRUZ




LIC. VANIA MORAÑO SOLANO  
RECTORA

UNIVERSIDAD TECNOLÓGICA METROPOLITANA DE SAN LUIS POTOSÍ

Estado de Actividades  
Del 1 de Enero al 28 de Febrero de 2023  
(Cifras en Pesos)

Concepto	2023	2022
<b>INGRESOS Y OTROS BENEFICIOS</b>		
<b>Ingresos de Gestión</b>		
Impuestos	370,701	230,170
Cuotas y Aportaciones de Seguridad Social	0	0
Contribuciones de Mejoras	0	0
Derechos	0	0
Productos	0	0
Aprovechamientos	0	0
Ingresos por Venta de Bienes y Prestación de Servicios	0	0
	370,701	230,170
<b>Participaciones, Aportaciones, Convenios, Incentivos Derivados de la Colaboración Fiscal, Fondos Distintos de Aportaciones, Transferencias, Asignaciones, Subsidios y Subvenciones, y Pensiones y Jubilaciones</b>	<b>920,182</b>	<b>928,159</b>
Participaciones, Aportaciones, Convenios, Incentivos Derivados de la Colaboración Fiscal y Fondos Distintos de Aportaciones	920,182	928,159
Transferencias, Asignaciones, Subsidios y Subvenciones, y Pensiones y Jubilaciones	0	0
<b>Otros Ingresos y Beneficios</b>	<b>7,644</b>	<b>2,007</b>
Ingresos Financieros	7,644	2,007
Incremento por Variación de Inventarios	0	0
Disminución del Exceso de Estimaciones por Pérdida o Deterioro u Obsolescencia	0	0
Disminución del Exceso de Provisiones	0	0
Otros Ingresos y Beneficios Varios	0	0
<b>Total de Ingresos y Otros Beneficios</b>	<b>1,298,528</b>	<b>1,160,336</b>
<b>GASTOS Y OTRAS PÉRDIDAS</b>		
<b>Gastos de Funcionamiento</b>	<b>1,555,215</b>	<b>1,044,865</b>
Servicios Personales	1,316,501	983,382
Materiales y Suministros	23,497	10,076
Servicios Generales	215,217	51,407
<b>Transferencias, Asignaciones, Subsidios y Otras Ayudas</b>	<b>0</b>	<b>0</b>
Transferencias Internas y Asignaciones al Sector Público	0	0
Transferencias al Resto del Sector Público	0	0
Subsidios y Subvenciones	0	0
Ayudas Sociales	0	0
Pensiones y Jubilaciones	0	0
Transferencias a Fideicomisos, Mandatos y Contratos Análogos	0	0
Transferencias a la Seguridad Social	0	0
Donativos	0	0
Transferencias al Exterior	0	0
<b>Participaciones y Aportaciones</b>	<b>0</b>	<b>0</b>
Participaciones	0	0
Aportaciones	0	0
Convenios	0	0
<b>Intereses, Comisiones y Otros Gastos de la Deuda Pública</b>	<b>0</b>	<b>0</b>
Intereses de la Deuda Pública	0	0
Comisiones de la Deuda Pública	0	0
Gastos de la Deuda Pública	0	0
Costo por Coberturas	0	0
Apoyos Financieros	0	0
<b>Otros Gastos y Pérdidas Extraordinarias</b>	<b>0</b>	<b>0</b>
Estimaciones, Depreciaciones, Deterioros, Obsolescencia y Amortizaciones	0	0
Provisiones	0	0
Disminución de Inventarios	0	0
Otros Gastos	0	0
<b>Inversión Pública</b>	<b>0</b>	<b>0</b>
Inversión Pública no Capitalizable	0	0
<b>Total de Gastos y Otras Pérdidas</b>	<b>1,555,215</b>	<b>1,044,865</b>
<b>Resultados del Ejercicio (Ahorro/Desahorro)</b>	<b>-256,687</b>	<b>115,470</b>

Bajo protesta de decir verdad declaramos que los Estados Financieros y sus notas, son razonablemente correctos y son responsabilidad del emisor.

RAQUEL CASCA DE LA CRUZ  
ENCARGADA DESPACHO AREA ADMINISTRACION Y FINANZAS.

LIC. VANIA MORENO SOLANO  
RECTORA

UNIVERSIDAD TECNOLÓGICA METROPOLITANA DE SAN LUIS POTOSÍ

Estado de Variación en la Hacienda Pública

Del 1 de Enero al 28 de Febrero de 2023

(Cifras en Pesos)

Concepto	Hacienda Pública / Patrimonio Contribuido	Hacienda Pública / Patrimonio Generado de Ejercicios Anteriores	Hacienda Pública / Patrimonio Generado del Ejercicio	Exceso o Insuficiencia en la Actualización de la Hacienda Pública / Patrimonio	TOTAL
<b>Hacienda Pública/ Patrimonio Contribuido Neto de 2022</b>	<b>70,869,050</b>				<b>70,869,050</b>
Aportaciones	0	0	0	0	0
Donaciones de Capital	70,869,050	0	0	0	70,869,050
Actualización de la Hacienda Pública/Patrimonio	0	0	0	0	0
<b>Hacienda Pública/Patrimonio Generado Neto de 2022</b>		<b>13,957,573</b>	<b>115,470</b>		<b>14,073,044</b>
Resultados del Ejercicio (Ahorro/Desahorro)	0	0	115,470	0	115,470
Resultados de Ejercicios Anteriores	0	13,957,573	0	0	13,957,573
Revalúos	0	0	0	0	0
Reservas	0	0	0	0	0
Rectificaciones de Resultados de Ejercicios Anteriores	0	0	0	0	0
<b>Exceso o Insuficiencia en la Actualización de la Hacienda Pública/Patrimonio Neto de 2022</b>				<b>0</b>	<b>0</b>
Resultado por Posición Monetaria	0	0	0	0	0
Resultado por Tenencia de Activos no Monetarios	0	0	0	0	0
<b>Hacienda Pública/Patrimonio Neto Final de 2022</b>	<b>70,869,050</b>	<b>13,957,573</b>	<b>115,470</b>	<b>0</b>	<b>84,942,093</b>
<b>Cambios en la Hacienda Pública/Patrimonio Contribuido Neto de 2023</b>	<b>0</b>				<b>0</b>
Aportaciones	0	0	0	0	0
Donaciones de Capital	0	0	0	0	0
Actualización de la Hacienda Pública/Patrimonio	0	0	0	0	0
<b>Variaciones de la Hacienda Pública/Patrimonio Generado Neto de 2023</b>		<b>3,009,801</b>	<b>-372,157</b>		<b>2,637,643</b>
Resultados del Ejercicio (Ahorro/Desahorro)	0	0	-256,687	0	-256,687
Resultados de Ejercicios Anteriores	0	3,009,801	-115,470	0	2,894,331
Revalúos	0	0	0	0	0
Reservas	0	0	0	0	0
Rectificaciones de Resultados de Ejercicios Anteriores	0	0	0	0	0
<b>Cambios en el Exceso o Insuficiencia en la Actualización de la Hacienda Pública/Patrimonio Neto de 2023</b>				<b>0</b>	<b>0</b>
Resultado por Posición Monetaria	0	0	0	0	0
Resultado por Tenencia de Activos no Monetarios	0	0	0	0	0
<b>Hacienda Pública/Patrimonio Neto Final de 2023</b>	<b>70,869,050</b>	<b>16,967,374</b>	<b>-256,687</b>	<b>0</b>	<b>87,579,737</b>

Bajo protesta de decir verdad declaramos que los Estados Financieros y sus notas, son razonablemente correctos y son responsabilidad del emisor.

RAQUEL GASCA DE LA CRUZ  
ENCARGADA DESPACHO AREA ADMINISTRACION Y FINANZAS.

LIC. VANIA MORENO SOLÍS  
RECTORA

**UNIVERSIDAD TECNOLÓGICA METROPOLITANA DE SAN LUIS POTOSÍ**  
**Estado de Cambios en la Situación Financiera**  
**Del 1 de Enero al 28 de Febrero de 2023**  
**(Cifras en Pesos)**

Concepto	Origen	Aplicación
<b>ACTIVO</b>	<b>414,588</b>	<b>66,528</b>
<b>Activo Circulante</b>	<b>414,588</b>	<b>0</b>
Efectivo y Equivalentes	414,565	0
Derechos a Recibir Efectivo o Equivalentes	23	0
Derechos a Recibir Bienes o Servicios	0	0
Inventarios	0	0
Almacenes	0	0
Estimación por Pérdida o Deterioro de Activos Circulantes	0	0
Otros Activos Circulantes	0	0
<b>Activo No Circulante</b>	<b>0</b>	<b>66,528</b>
Inversiones Financieras a Largo Plazo	0	0
Derechos a Recibir Efectivo o Equivalentes a Largo Plazo	0	0
Bienes Inmuebles, Infraestructura y Construcciones en Proceso	0	0
Bienes Muebles	0	66,528
Activos Intangibles	0	0
Depreciación, Deterioro y Amortización Acumulada de Bienes	0	0
Activos Diferidos	0	0
Estimación por Pérdida o Deterioro de Activos no Circulantes	0	0
Otros Activos no Circulantes	0	0
<b>PASIVO</b>	<b>0</b>	<b>91,373</b>
<b>Pasivo Circulante</b>	<b>0</b>	<b>91,373</b>
Cuentas por Pagar a Corto Plazo	0	91,373
Documentos por Pagar a Corto Plazo	0	0
Porción a Corto Plazo de la Deuda Pública a Largo Plazo	0	0
Títulos y Valores a Corto Plazo	0	0
Pasivos Diferidos a Corto Plazo	0	0
Fondos y Bienes de Terceros en Garantía y/o Administración a Corto Plazo	0	0
Provisiones a Corto Plazo	0	0
Otros Pasivos a Corto Plazo	0	0
<b>Pasivo No Circulante</b>	<b>0</b>	<b>0</b>
Cuentas por Pagar a Largo Plazo	0	0
Documentos por Pagar a Largo Plazo	0	0
Deuda Pública a Largo Plazo	0	0
Pasivos Diferidos a Largo Plazo	0	0
Fondos y Bienes de Terceros en Garantía y/o en Administración a Largo Plazo	0	0
Provisiones a Largo Plazo	0	0
<b>HACIENDA PÚBLICA/PATRIMONIO</b>	<b>3,009,801</b>	<b>3,266,488</b>
<b>Hacienda Pública/Patrimonio Contribuido</b>	<b>0</b>	<b>0</b>
Aportaciones	0	0
Donaciones de Capital	0	0
Actualización de la Hacienda Pública/Patrimonio	0	0
<b>Hacienda Pública/Patrimonio Generado</b>	<b>3,009,801</b>	<b>3,266,488</b>
Resultados del Ejercicio (Ahorro/Desahorro)	0	3,266,488
Resultados de Ejercicios Anteriores	3,009,801	0
Revalúos	0	0
Reservas	0	0
Rectificaciones de Resultados de Ejercicios Anteriores	0	0
<b>Exceso o Insuficiencia en la Actualización de la Hacienda Pública/Patrimonio</b>	<b>0</b>	<b>0</b>
Resultado por Posición Monetaria	0	0
Resultado por Tenencia de Activos no Monetarios	0	0

Bajo protesta de decir verdad declaramos que los Estados Financieros y sus notas, son razonablemente correctos y son responsabilidad del emisor.

RAQUEL GASCO DE LA CRUZ  
ENCARGADA DESPACHO AREA ADMINISTRACION Y FINANZAS.

LIC. VANIA MORENO SOLÍS  
RECTORA

**UNIVERSIDAD TECNOLÓGICA METROPOLITANA DE SAN LUIS POTOSÍ**  
**Estado de Flujos de Efectivo**  
**Del 1 de Enero al 28 de Febrero de 2023**  
**(Cifras en Pesos)**

Concepto	2023	2022
<b>Flujos de Efectivo de las Actividades de Operación</b>		
<b>Origen</b>	<b>1,298,528</b>	<b>1,268,798</b>
Impuestos	0	0
Cuotas y Aportaciones de Seguridad Social	0	0
Contribuciones de Mejoras	0	0
Derechos	0	0
Productos	0	0
Aprovechamientos	0	0
Ingresos por Venta de Bienes y Prestación de Servicios	378,345	232,177
Participaciones, Aportaciones, Convenios, Incentivos Derivados de la Colaboración Fiscal y Fondos Distintos de Aportaciones	920,182	928,159
Transferencias, Asignaciones, Subsidios y Subvenciones, y Pensiones y Jubilaciones	0	0
Otros Orígenes de Operación	0	108,462
<b>Aplicación</b>	<b>1,646,564</b>	<b>1,044,623</b>
Servicios Personales	1,316,501	983,382
Materiales y Suministros	23,497	10,076
Servicios Generales	215,210	51,165
Transferencias Internas y Asignaciones al Sector Público	0	0
Transferencias al Resto del Sector Público	0	0
Subsidios y Subvenciones	0	0
Ayudas Sociales	0	0
Pensiones y Jubilaciones	0	0
Transferencias a Fideicomisos, Mandatos y Contratos Análogos	0	0
Transferencias a la Seguridad Social	0	0
Donativos	0	0
Transferencias al Exterior	0	0
Participaciones	0	0
Aportaciones	0	0
Convenios	0	0
Otras Aplicaciones de Operación	91,356	0
<b>Flujos Netos de Efectivo por Actividades de Operación</b>	<b>-348,037</b>	<b>224,174</b>
<b>Flujos de Efectivo de las Actividades de Inversión</b>		
<b>Origen</b>	<b>0</b>	<b>0</b>
Bienes Inmuebles, Infraestructura y Construcciones en Proceso	0	0
Bienes Muebles	0	0
Otros Orígenes de Inversión	0	0
<b>Aplicación</b>	<b>66,528</b>	<b>0</b>
Bienes Inmuebles, Infraestructura y Construcciones en Proceso	0	0
Bienes Muebles	66,528	0
Otras Aplicaciones de Inversión	0	0
<b>Flujos Netos de Efectivo por Actividades de Inversión</b>	<b>-66,528</b>	<b>0</b>
<b>Flujos de Efectivo de las Actividades de Financiamiento</b>		
<b>Origen</b>	<b>0</b>	<b>0</b>
Endeudamiento Neto	0	0
Interno	0	0
Externo	0	0
Otros Orígenes de Financiamiento	0	0
<b>Aplicación</b>	<b>0</b>	<b>0</b>
Servicios de la Deuda	0	0
Interno	0	0
Externo	0	0
Otras Aplicaciones de Financiamiento	0	0
<b>Flujos Netos de Efectivo por Actividades de Financiamiento</b>	<b>0</b>	<b>0</b>
<b>Incremento/Disminución Neta en el Efectivo y Equivalentes al Efectivo</b>	<b>-414,565</b>	<b>224,174</b>
<b>Efectivo y Equivalentes al Efectivo al Inicio del Ejercicio</b>	<b>4,555,037</b>	<b>1,302,110</b>
<b>Efectivo y Equivalentes al Efectivo al Final del Ejercicio</b>	<b>4,140,472</b>	<b>1,526,284</b>

Bajo protesta de decir verdad declaramos que los Estados Financieros y sus notas, son razonablemente correctos y son responsabilidad del emisor.

RAQUEL GASCA DE LA CRUZ  
ENCARGADA DESPACHO AREA ADMINISTRACION Y FINANZAS.

LIC. VANIA MORENO SOLANO  
RECTORA

UNIVERSIDAD TECNOLÓGICA METROPOLITANA DE SAN LUIS POTOSÍ

Estado Analítico del Activo

Del 1 de Enero al 28 de Febrero de 2023

(Cifras en Pesos)

Concepto	Saldo Inicial	Cargos del Periodo	Abonos del Periodo	Saldo Final	Variación del Periodo
<b>ACTIVO</b>	<b>88,264,550</b>	<b>3,926,593</b>	<b>4,274,653</b>	<b>87,916,489</b>	<b>-348,060</b>
<b>Activo Circulante</b>	<b>5,418,160</b>	<b>3,860,065</b>	<b>4,274,653</b>	<b>5,003,572</b>	<b>-414,588</b>
Efectivo y Equivalentes	4,555,037	2,551,303	2,965,868	4,140,472	-414,565
Derechos a Recibir Efectivo o Equivalentes	853,693	1,308,762	1,308,786	853,670	-23
Derechos a Recibir Bienes o Servicios	5,075	0	0	5,075	0
Inventarios	0	0	0	0	0
Almacenes	4,355	0	0	4,355	0
Estimación por Pérdida o Deterioro de Activos Circulantes	0	0	0	0	0
Otros Activos Circulantes	0	0	0	0	0
<b>Activo No Circulante</b>	<b>82,846,390</b>	<b>66,528</b>	<b>0</b>	<b>82,912,917</b>	<b>66,528</b>
Inversiones Financieras a Largo Plazo	0	0	0	0	0
Derechos a Recibir Efectivo o Equivalentes a Largo Plazo	0	0	0	0	0
Bienes Inmuebles, Infraestructura y Construcciones en Proceso	69,310,267	0	0	69,310,267	0
Bienes Muebles	15,157,309	66,528	0	15,223,837	66,528
Activos Intangibles	113,879	0	0	113,879	0
Depreciación, Deterioro y Amortización Acumulada de Bienes	-1,767,777	0	0	-1,767,777	0
Activos Diferidos	32,712	0	0	32,712	0
Estimación por Pérdida o Deterioro de Activos no Circulantes	0	0	0	0	0
Otros Activos no Circulantes	0	0	0	0	0

Bajo protesta de decir verdad declaramos que los Estados Financieros y sus notas, son razonablemente correctos y son responsabilidad del emisor.

  
RAGUEL MARCA DE LA CRUZ

ENCARGADA DESPACHO AREA ADMINISTRACION Y FINANZAS.

  
LIC. VANIA MORENO SOLANO  
RECTORA

**UNIVERSIDAD TECNOLÓGICA METROPOLITANA DE SAN LUIS POTOSÍ**  
**Estado Analítico de la Deuda y Otros Pasivos**  
**Del 1 de Enero al 28 de Febrero de 2023**  
**(Cifras en Pesos)**

Denominación de las Deudas	Moneda de Contratación	Institución o País Acreedor	Saldo Inicial del Periodo	Saldo Final del Periodo
<b>DEUDA PÚBLICA</b>				
<b>Corto Plazo</b>				
<b>Deuda Interna</b>			<b>0</b>	<b>0</b>
Instituciones de Crédito	Peso	México	0	0
Títulos y Valores	Peso	México	0	0
Arrendamientos Financieros	Peso	México	0	0
<b>Deuda Externa</b>			<b>0</b>	<b>0</b>
Organismos Financieros Internacionales	Peso	México	0	0
Deuda Bilateral	Peso	México	0	0
Títulos y Valores	Peso	México	0	0
Arrendamientos Financieros	Peso	México	0	0
<b>Subtotal de Deuda Pública a Corto Plazo</b>			<b>0</b>	<b>0</b>
<b>Largo Plazo</b>				
<b>Deuda Interna</b>			<b>0</b>	<b>0</b>
Instituciones de Crédito	Peso	México	0	0
Títulos y Valores	Peso	México	0	0
Arrendamientos Financieros	Peso	México	0	0
<b>Deuda Externa</b>			<b>0</b>	<b>0</b>
Organismos Financieros Internacionales	Peso	México	0	0
Deuda Bilateral	Peso	México	0	0
Títulos y Valores	Peso	México	0	0
Arrendamientos Financieros	Peso	México	0	0
<b>Subtotal de Deuda Pública a Largo Plazo</b>			<b>0</b>	<b>0</b>
<b>Total de Otros Pasivos</b>	Peso	México	<b>428,126</b>	<b>336,753</b>
<b>Total de Deuda Pública y Otros Pasivos</b>			<b>428,126</b>	<b>336,753</b>

Bajo protesta de decir verdad declaramos que los Estados Financieros y sus notas, son razonablemente correctos y son responsabilidad del emisor.

\_\_\_\_\_  
 RAQUEL GASCA DE LA CRUZ  
 ENCARGADA DESPACHO AREA ADMINISTRACION Y FINANZAS.

\_\_\_\_\_  
 LIC. VANIA MORENO SOLANO  
 RECTORA



**UNIVERSIDAD TECNOLÓGICA METROPOLITANA DE SAN LUIS POTOSÍ**  
**Informe sobre Pasivos Contingentes**  
**Del 1 de Enero al 28 de Febrero de 2023**  
**(Cifras en Pesos)**

*En cumplimiento a lo dispuesto en los artículos 46, Fracción I, Inciso f) y 52 de la Ley General de Contabilidad Gubernamental y de conformidad con lo establecido en el Capítulo VII, Numeral II, Inciso h) del Manual de Contabilidad Gubernamental emitido por el CONAC, el Ente Público informa lo siguiente:*

Cuenta	Concepto	Importe
<b>TOTAL</b>		

Bajo protesta de decir verdad declaramos que los Estados Financieros y sus notas, son razonablemente correctos y son responsabilidad del emisor.



**UNIVERSIDAD TECNOLÓGICA METROPOLITANA DE SAN LUIS POTOSÍ**  
**NOTAS A LOS ESTADOS FINANCIEROS**  
**28 DE FEBRERO DEL 2023**

Con el propósito de dar cumplimiento a los artículos 46 y 49 de la Ley General de Contabilidad Gubernamental, los entes públicos deberán acompañar notas a los estados financieros cuyos rubros así lo requieran teniendo presente los postulados de revelación suficiente e importancia relativa con la finalidad, que la información sea de mayor utilidad para los usuarios.

A continuación se presentan los tres tipos de notas que acompañan a los estados, a saber:

- a) Notas de desglose;
- b) Notas de memoria (cuentas de orden), y
- c) Notas de gestión administrativa.

**a) NOTAS DE DESGLOSE**

**1) NOTAS AL ESTADO DE SITUACIÓN FINANCIERA**  
**Activo**

**Efectivo y Equivalentes**

- 1. Se informará acerca de los fondos con afectación específica, el tipo y monto de los mismos; de las inversiones financieras se revelará su tipo y monto, su clasificación en corto y largo plazo separando aquéllas que su vencimiento sea menor a 3 meses.

A continuación se relacionan las cuentas que integran el rubro de efectivo y equivalentes:

Concepto	2023
EFFECTIVO	\$ .00
BANCOS/TESORERÍA	\$ 3,389,203.35
INVERSIONES TEMPORALES (HASTA 3 MESES)	\$ 700,723.51
FONDOS CON AFECTACIÓN ESPECÍFICA	\$ .00
DEPÓSITOS DE FONDOS DE TERCEROS EN GARANTÍA Y/O ADMINISTRACIÓN	\$ 50,545.60
<b>Suma</b>	<b>\$ 4,140,472.46</b>

**Bancos/**

Representa el monto de efectivo disponible propiedad de ENTE/INSTITUTO, en instituciones bancarias, su importe se integra por:

	Importe
<b>Banco</b>	\$ 2,817,691.32
RECURSOS PROPIOS	\$ .00
RECURSOS FEDERALES	\$ 571,512.03
RECURSOS ESTATALES	3,389,203.35
<b>Suma \$</b>	<b>\$</b>

**Inversiones Temporales**

Representa el monto de efectivo invertido por ENTE/INSTITUTO, la cual se efectúa a plazos que van de inversión a la vista hasta 90 días, su importe se integra por:

	Importe
<b>Banco</b>	\$ 700,723.51
INVERSIONES RECURSOS PROPIOS	\$ .00
INVERSIONES RECURSOS FEDERALES	\$ .00
INVERSIONES RECURSOS ESTATALES	700,723.51
<b>Suma \$</b>	<b>\$</b>

**Fondos con Afectación Específica**

Representan el monto de los fondos con afectación específica que deben financiar determinados gastos o actividades.

	Importe
<b>Banco</b>	\$ .00
RECURSOS ESTATALES	-
<b>Suma \$</b>	<b>\$</b>



## UNIVERSIDAD TECNOLÓGICA METROPOLITANA DE SAN LUIS POTOSÍ

### NOTAS A LOS ESTADOS FINANCIEROS

#### 28 DE FEBRERO DEL 2023

**Derechos a recibir Efectivo y Equivalentes y Bienes o Servicios a Recibir**  
 Por tipo de contribución se informará el monto que se encuentre pendiente de cobro y por recuperar de hasta cinco ejercicios anteriores, asimismo se deberán considerar los montos sujetos a algún tipo de juicio con una antigüedad mayor a la señalada y la factibilidad de cobro.

Concepto	2023	2022
CUENTAS POR COBRAR A CORTO PLAZO		\$ 797,571.99
DEUDORES DIVERSOS POR COBRAR A CORTO PLAZO		\$ 47,280.26
OTROS DERECHOS A RECIBIR EFECTIVO O EQUIVALENTES A CORTO PLAZO		\$ 8,817.37
<b>Suma \$</b>		<b>853,669.62</b>

Las Cuentas por Cobrar a Corto Plazo se integran por:

Concepto	2023	2022
CUOTAS ITEP	\$ .00	#DIV/0!
CUOTAS SMART	\$ .00	#DIV/0!
<b>Suma \$</b>		


**Deudores Diversos por Cobrar a Corto Plazo**

Representa el monto de los derechos de cobro a favor del ente público por gastos por comprobar, principalmente relacionados con viáticos.

**Otros Derechos a recibir Efectivo y Equivalentes a Corto Plazo**

Representan los derechos de cobro originados en el desarrollo de las actividades del ente público, de los cuales se espera recibir una contraprestación representada en recursos, bienes o servicios; en un plazo menor o igual a doce meses, no incluidos en las cuentas anteriores.

3. Se elaborará, de manera agrupada, los derechos a recibir efectivo y equivalentes, y bienes o servicios a recibir, (excepto cuentas por cobrar de contribuciones o fideicomisos que se encuentran dentro de inversiones financieras, participaciones y aportaciones de capital) en una desagregación por su vencimiento en días a 90, 180, menor o igual a 365 y mayor a 365. Adicionalmente, se informará de las características cualitativas relevantes que le afecten a estas cuentas.
4. Bienes Disponibles para su Transformación o Consumo (Inventarios)  
 Se clasificarán como bienes disponibles para su transformación aquellos que se encuentren dentro de la cuenta Inventarios. Esta nota aplica para aquellos entes públicos que realicen algún proceso de transformación y/o elaboración de bienes.  
 En la nota se informará del sistema de costeo y método de valuación aplicados a los inventarios, así como la conveniencia de su aplicación dada la naturaleza de los mismos. Adicionalmente, se revelará el impacto en la información financiera por cambios en el método o sistema.
5. De la cuenta Almacén se informará acerca del método de valuación, así como la conveniencia de su aplicación. Adicionalmente, se revelará el impacto en la información financiera por cambios en el método.
6. Inversiones Financieras  
 De la cuenta Inversiones financieras, que considera los fideicomisos, se informará de éstos los recursos asignados por tipo y monto, y características significativas que tengan o puedan tener alguna incidencia en las mismas.
7. Se informará de los inversiones financieras, los saldos de las participaciones y aportaciones de capital.
8. Bienes Muebles, Inmuebles e Intangibles  
 Se informará de manera agrupada por cuenta, los rubros de Bienes Muebles e Inmuebles, el monto de la depreciación del ejercicio y la acumulada, el método de depreciación, tasas aplicadas y los criterios de aplicación de los mismos. Asimismo, se informará de las características significativas del estado en que se encuentren los activos.
9. Se informará de manera agrupada por cuenta, los rubros de activos intangibles y diferidos, su monto y naturaleza, amortización del ejercicio, amortización acumulada, tasa y método aplicados.



## UNIVERSIDAD TECNOLÓGICA METROPOLITANA DE SAN LUIS POTOSÍ

### NOTAS A LOS ESTADOS FINANCIEROS

#### 28 DE FEBRERO DEL 2023

**Bienes Inmuebles, Infraestructura y Construcciones en Proceso**

Se integra de la siguiente manera:

Concepto	2023
EDIFICIOS NO HABITACIONALES	\$ 68,121,013.98
CONSTRUCCIONES EN PROCESO EN BIENES PROPIOS	\$ 1,189,252.85
<b>Subtotal BIENES INMUEBLES, INFRAESTRUCTURA Y CONSTRUCCIONES EN PROCESO</b>	<b>\$ 69,310,266.83</b>

**Bienes Muebles, Intangibles y Depreciaciones**

Se integran de la siguiente manera:

Concepto	2023
MOBILIARIO Y EQUIPO DE ADMINISTRACIÓN	\$ 4,430,417.84
MOBILIARIO Y EQUIPO EDUCACIONAL Y RECREATIVO	\$ 10,260,435.24
VEHÍCULOS Y EQUIPO DE TRANSPORTE	\$ 365,400.00
MAQUINARIA, OTROS EQUIPOS Y HERRAMIENTAS	\$ 167,583.68
<b>Subtotal BIENES MUEBLES</b>	<b>\$ 15,223,836.76</b>
SOFTWARE	\$ 59,769.36
LICENCIAS	\$ 54,109.87
<b>Subtotal ACTIVOS INTANGIBLES</b>	<b>\$ 113,879.23</b>
DEPRECIACIÓN, DETERIORO Y AMORTIZACIÓN ACUMULADA DE BIENES	\$ 1,767,777.35
<b>Subtotal DEPRECIACIÓN, DETERIORO Y AMORTIZACIÓN ACUMULADA DE BIENES</b>	<b>\$ 1,767,777.35</b>
ACTIVOS DIFERIDOS	\$ 32,712.00
<b>Subtotal ACTIVOS DIFERIDOS</b>	<b>\$ 32,712.00</b>
<b>Activo Diferido</b>	<b>\$ 13,602,650.64</b>
Se integran de la siguiente manera:	
<b>Concepto</b>	<b>2023</b>
	\$ .00

**Estimaciones y Deterioros**

10. Se informarán los criterios utilizados para la determinación de las estimaciones; por ejemplo: estimación de cuentas incobrables, estimación de inventarios, deterioro de activos biológicos y cualquier otra que aplique.

**Otros Activos**

11. De las cuentas de otros activos se informará por tipo circulante o no circulante, los montos totales asociados y sus características cualitativas significativas que les impacten financieramente.

**Pasivo**

- Se elaborará una relación de las cuentas y documentos por pagar en una desagregación por su vencimiento en días a 90, 180, menor o igual a 365 y mayor a 365. Asimismo, se informará sobre la factibilidad del pago de dichos pasivos.
- Se informará de manera agrupada los recursos localizados en Fondos de Bienes de Terceros en Administración y/o en Garantía a corto y largo plazo, así como la naturaleza de dichos recursos y sus características cualitativas significativas que les afecten o pudieran afectarles financieramente.
- Se informará de las cuentas de los pasivos diferidos y otros, su tipo, monto y naturaleza, así como las características significativas que les impacten o pudieran impactarles financieramente.



## UNIVERSIDAD TECNOLÓGICA METROPOLITANA DE SAN LUIS POTOSI NOTAS A LOS ESTADOS FINANCIEROS

**28 DE FEBRERO DEL 2023**

Este género se compone de dos grupos, el Pasivo Circulante y el Pasivo No Circulante, en éstos inciden pasivos derivados de operaciones por servicios personales, cuentas por pagar por operaciones presupuestarias devengadas y

contabilizadas al 30 de septiembre del ejercicio correspondiente; pasivos por obligaciones laborales, a continuación se presenta la integración del pasivo:

Concepto	2023
PASIVO CIRCULANTE	\$ 336,752.67
PASIVO NO CIRCULANTE	\$ .00
<b>Suma de Pasivo \$</b>	<b>336,752.67</b>

### Pasivo Circulante

Destacan entre las principales partidas del Pasivo Circulante las siguientes:

Concepto	Importe
SERVICIOS PERSONALES POR PAGAR A CORTO PLAZO	\$ 192,882.00
RETENCIONES Y CONTRIBUCIONES POR PAGAR A CORTO PLAZO	\$ 233,943.76
INGRESOS POR CLASIFICAR	\$ .00
PROVEEDORES POR PAGAR A CORTO PLAZO	-\$ 152,521.29
OTRAS CUENTAS POR PAGAR A CORTO PLAZO	\$ 62,448.20
<b>Suma PASIVO CIRCULANTE \$</b>	<b>336,752.67</b>

### Servicios Personales por Pagar a Corto Plazo

El importe de esta cuenta esta constituido principalmente por: Aportaciones de Seguridad Social (patronal), mismas que se pagan en los meses de octubre y noviembre; Prima Vacacional, cuyo importe se paga en diciembre; Aguinaldo cuyo importe se pagará en el mes de noviembre.

### Retenciones por Pagar a Corto Plazo

El importe de esta cuenta esta constituido principalmente por: Retenciones de ISR por Sueldos y Salarios, Honorarios y por Arrendamiento, mismo que se pagan en el mes de octubre; retenciones derivadas de aportaciones de seguridad social (Trabajadores) mismas que se liquidan en el mes de octubre.

### Ingresos por Clasificar a Corto Plazo

Representa los recursos depositados de ENTE/INSTITUTO, pendientes de clasificar según los conceptos del Clasificador por Rubros de Ingresos.

### Proveedores por Pagar a Corto Plazo

Representa los adeudos con proveedores derivados de operaciones de ENTE/INSTITUTO, con vencimiento menor o igual a doce meses.

### Pasivo No Circulante

Destacan entre las principales partidas del Pasivo No Circulante las siguientes:

Concepto	2023
PROVISIÓN PARA CONTINGENCIAS A LARGO PLAZO	\$ .00
<b>Suma de Pasivos a Largo Plazo \$</b>	<b>-</b>

## II) NOTAS AL ESTADO DE ACTIVIDADES

### Ingresos de Gestión

1. De los rubros de impuestos, contribuciones de mejoras, derechos, productos, aprovechamientos, participaciones y aportaciones, y transferencias, subsidios, otras ayudas y asignaciones, se informarán los montos totales de cada clase (tercer nivel del Clasificador por Rubro de Ingresos), así como de cualquier característica significativa.



## UNIVERSIDAD TECNOLÓGICA METROPOLITANA DE SAN LUIS POTOSI

### NOTAS A LOS ESTADOS FINANCIEROS

**28 DE FEBRERO DEL 2023**

2. Se informará, de manera agrupada, el tipo, monto y naturaleza de la cuenta de otros ingresos, asimismo se informará de sus características significativas.

Concepto	Importe
INGRESOS POR CUOTAS ALUMINOS	\$ 316,481.00
CENTRO DE IDIOMAS	\$ 45,750.00
INGRESOS EJERCICIO ANTERIOR	\$ .00
INGRESOS POR PREINSCRIPCIÓN	\$ 8,470.00
ESTADIAS	\$ .00
SERVICIOS TECNOLÓGICOS	\$ .00
CONVENIOS ESTATALES	370,701.00
CONVENIOS ESTATALES	\$ 967,772.62
	-\$ 47,590.48
	<b>920,182.14</b>
	\$ 19.65
INTERESES GANADOS DE VALORES, CRÉDITOS, BONOS Y OTROS (R.P.)	\$ 7,377.40
INTERESES GANADOS DE VALORES, CRÉDITOS, BONOS Y OTROS (R. F.)	\$ 247.43
INTERESES GANADOS DE VALORES, CRÉDITOS, BONOS Y OTROS (R.E.)	<b>7,644.48</b>
	\$ .00
OTROS INGRESOS Y BENEFICIOS VARIOS (IP)	-
	<b>1,298,527.62</b>
	\$ 19.65
	\$ 7,377.40
	\$ 247.43
	<b>7,644.48</b>
	\$ .00
	-
	<b>1,298,527.62</b>

#### Gastos y Otras Pérdidas:

1. Explicar aquellas cuentas de gastos de funcionamiento, transferencias, subsidios y otras ayudas, participaciones y aportaciones, otros gastos y pérdidas extraordinarias, así como los ingresos y gastos extraordinarios, que en lo individual representen el 10% o más del total de los gastos.

Concepto	Importe
GASTOS DE FUNCIONAMIENTO	\$ 1,555,214.97
TRANSFERENCIAS, ASIGNACIONES, SUBSIDIOS Y OTRAS AYUDAS	\$ .00
PARTICIPACIONES Y APORTACIONES	\$ .00
INTERESES, COMISIONES Y OTROS GASTOS DE LA DEUDA PÚBLICA	\$ .00
OTROS GASTOS Y PÉRDIDAS EXTRAORDINARIAS	\$ .00
	<b>1,555,214.97</b>

A su vez se presentan aquellos rubros que en forma individual representan el 8.0% o más del total de los gastos:

Concepto	Importe	%
REMUNERACIONES AL PERSONAL DE CARÁCTER PERMANENTE	\$ 982,915.37	63%
SERVICIOS PROFESIONALES, CIENTÍFICOS Y TÉCNICOS Y OTROS SERVICIOS	\$ 87,081.20	6%
SEGURIDAD SOCIAL	\$ 238,241.24	15%

#### III) NOTAS AL ESTADO DE VARIACIÓN EN LA HACIENDA PÚBLICA

1. Se informará de manera agrupada, acerca de las modificaciones al patrimonio contribuido por tipo, naturaleza y monto.  
2. Se informará de manera agrupada, acerca del monto y procedencia de los recursos que modifican al patrimonio generado.

En el periodo que se informa no hubo variaciones al Patrimonio Contribuido  
En el periodo que se informa el patrimonio generado, procede de la recepción de las aportaciones ordinarias tanto por las entidades federativas y la Secretaría de Hacienda y Crédito Público, así como por la recepción de aportaciones extraordinarias tanto de entidades federativas y municipios.



## UNIVERSIDAD TECNOLÓGICA METROPOLITANA DE SAN LUIS POTOSI

### NOTAS A LOS ESTADOS FINANCIEROS

#### 28 DE FEBRERO DEL 2023

IV) NOTAS AL ESTADO DE FLUJOS DE EFECTIVO

1. Efectivo y equivalentes

El análisis de los saldos inicial y final que figuran en la última parte del Estado de Flujo de Efectivo en la cuenta de efectivo y equivalentes es como sigue:

Concepto	2023	2022
EFECTIVO	\$ .00	
BANCOS/TESORERÍA	\$ 3,389,203.35	
INVERSIONES TEMPORALES (HASTA 3 MESES)	\$ 700,723.51	
FONDOS CON AFECTACIÓN ESPECÍFICA	\$ .00	
<b>Total de EFECTIVO Y EQUIVALENTES</b>	<b>\$ 4,089,926.86</b>	

2. *Detallar las adquisiciones de bienes muebles e inmuebles con su monto global y, en su caso, el porcentaje de estas adquisiciones que fueron realizadas mediante subsidios de capital del sector central. Adicionalmente, revelar el importe de los pagos que durante el periodo se hicieron por la compra de los elementos citados.*

3. *Conciliación de los Flujos de Efectivo Netos de las Actividades de Operación y la cuenta de Ahorro/Desahorro antes de Rubros Extraordinarios.*

	2023	2022
<b>Ahorro/Desahorro antes de rubros Extraordinarios</b>		
Movimientos de partidas (o rubros) que no afectan al efectivo.		
Depreciación		
Amortización		
Incrementos en las provisiones		
Incremento en inversiones producido por revaluación		
Ganancia/pérdida en venta de propiedad, planta y equipo		
Incremento en cuentas por cobrar		
Partidas extraordinarias		

Las cuentas que aparecen en el cuadro anterior no son exhaustivas y tienen como finalidad ejemplificar el formato que se sugiere para elaborar la nota.

V) **CONCILIACIÓN ENTRE LOS INGRESOS PRESUPUESTARIOS Y CONTABLES, ASÍ COMO ENTRE LOS EGRESOS PRESUPUESTARIOS Y LOS GASTOS CONTABLES**

La conciliación se presentará atendiendo a lo dispuesto por el Acuerdo por el que se emite el formato de conciliación entre los ingresos presupuestarios y contables, así como entre los egresos presupuestarios y los gastos contables.

b) NOTAS DE MEMORIA (CUENTAS DE ORDEN)

Las cuentas de orden se utilizan para registrar movimientos de valores que no afecten o modifiquen el balance del ente contable, sin embargo, su incorporación en libros es necesaria con fines de recordatorio contable, de control y en general sobre los aspectos administrativos, o bien, para consignar sus derechos o responsabilidades contingentes que puedan, o no, presentarse en el futuro.

Las cuentas que se manejan para efectos de estas Notas son las siguientes:

**Cuentas de Orden Contables y Presupuestarias:**

Contables:

- Valores
- Emisión de obligaciones
- Avales y garantías
- Juicios
- Contratos para Inversión Mediante Proyectos para Prestación de Servicios (PPS) y Similares
- Bienes concesionados o en comodato





**UNIVERSIDAD TECNOLÓGICA METROPOLITANA DE SAN LUIS POTOSÍ**  
**NOTAS A LOS ESTADOS FINANCIEROS**  
**28 DE FEBRERO DEL 2023**

Concepto	Importe
VALORES	\$ .00
EMISIÓN DE OBLIGACIONES	\$ .00
AVALES Y GARANTÍAS	\$ .00
JUICIOS	\$ .00
INVERSIÓN MEDIANTE PROYECTOS PARA PRESTACIÓN DE SERVICIOS (PPS) Y SIMILARES	\$ .00
BIENES CONCESIONADOS O EN COMODATO	\$ .00
	\$ .00

Suma CUENTAS DE ORDEN CONTABLES \$ -

**Presupuestarias:**

- Cuentas de ingresos
- Cuentas de egresos

Se informará, de manera agrupada, en las Notas a los Estados Financieros las cuentas de orden contables y cuentas de orden presupuestario:

1. Los valores en custodia de instrumentos prestados a formadores de mercado e instrumentos de crédito recibidos en garantía de los formadores de mercado u otros.
2. Por tipo de emisión de instrumento: monto, tasa y vencimiento.
3. Los contratos firmados de construcciones por tipo de contrato.

**1. Introducción**

**c) NOTAS DE GESTIÓN ADMINISTRATIVA**

Los Estados Financieros de los entes públicas, proveen de información financiera a los principales usuarios de la misma, al Congreso y a los ciudadanos.

El objetivo del presente documento es la revelación del contexto y de los aspectos económicos-financieros más relevantes que influyeron en las decisiones del período, y que deberán ser considerados en la elaboración de los estados de esta manera, se informa y explica la respuesta del gobierno a las condiciones relacionadas con la información financiera de cada período de gestión, además, de exponer aquellas políticas que podrían afectar la toma de decisiones en períodos posteriores.

**2. Panorama Económico y Financiero**

Se informará sobre las principales condiciones económico-financieras bajo las cuales el ente público estuvo operando; y las cuales influyeron en la toma de decisiones de la administración; tanto a nivel local como federal.

**3. Autorización e Historia**

Se informará sobre:

- a) Fecha de creación del ente.
- b) Principales cambios en su estructura.

**4. Organización y Objeto Social**

Se informará sobre:

- a) Objeto social.
- b) Principal actividad.
- c) Ejercicio fiscal.
- d) Régimen Jurídico.
- e) Consideraciones fiscales del ente: revelar el tipo de contribuciones que esté obligado a pagar o retener.
- f) Estructura organizacional básica.
- g) Fideicomisos, mandatos y arrendos de los cuales es fideicomitente o fideicomisario.



## UNIVERSIDAD TECNOLÓGICA METROPOLITANA DE SAN LUIS POTOSÍ NOTAS A LOS ESTADOS FINANCIEROS 28 DE FEBRERO DEL 2023

### 5. Bases de Preparación de los Estados Financieros

Se informará sobre:

- a) Si se ha observado la normatividad emitida por el CONAC y las disposiciones legales aplicables.
- b)
- c) Postulados básicos.
- d) Normatividad supletoria. En caso de emplear varios grupos de normatividades (normatividades supletorias), deberá realizar la justificación razonable correspondiente, su alineación con los PBCG y a las características cualitativas asociadas descritas en el MCCG (documentos publicados en el Diario Oficial de la Federación, agosto 2009).
- e) Para las entidades que por primera vez estén implementando la base devengado de acuerdo a la Ley de Contabilidad, deberán:
  - Revelar las nuevas políticas de reconocimiento;
  - Su plan de implementación;
  - Revelar los cambios en las políticas, la clasificación y medición de las mismas, así como su impacto en la información financiera, y
  - Presentar los últimos estados financieros con la normatividad anteriormente utilizada con las nuevas políticas para fines de comparación en la transición a la base devengado.

### 6. Políticas de Contabilidad Significativas

Se informará sobre:

- a) Actualización: se informará del método utilizado para la actualización del valor de los activos, pasivos y Hacienda Pública/Patrimonio y las razones de dicha elección. Así como informar de la desconexión o reconexión inflacionaria.
- b) Informar sobre la realización de operaciones en el extranjero y de sus efectos en la información financiera gubernamental.
- c) Método de valuación de la inversión en acciones de Compañías subsidiarias no consolidadas y asociadas.
- d) Sistema y método de valuación de inventarios y costo de la vendida.
- e) Beneficios a empleados: revelar el cálculo de la reserva actuarial, valor presente de los ingresos esperados comparado con el valor presente de la estimación de gastos tanto de los beneficiarios actuales como futuros.
- f) Provisiones: objetivo de su creación, monto y plazo.
- g) Reservas: objetivo de su creación, monto y plazo.
- h) Cambios en políticas contables y corrección de errores junto con la revelación de los efectos que se tendrá en la información financiera del ente público, ya sea retrospectivos o prospectivos.
- i) Reclasificaciones: se deben revelar todos aquellos movimientos entre cuentas por efectos de cambios en los tipos de operaciones.
- j) Depuración y cancelación de saldos.

### 7. Posición en Moneda Extranjera y Protección por Riesgo Cambiario

Se informará sobre:

- a) Activos en moneda extranjera.
  - b) Pasivos en moneda extranjera.
  - c) Posición en moneda extranjera.
  - d) Tipo de cambio.
  - e) Equivalente en moneda nacional.
- Lo anterior, por cada tipo de moneda extranjera que se encuentre en los rubros de activo y pasivo.  
Adicionalmente, se informará sobre los métodos de protección de riesgo por variaciones en el tipo de cambio.

### 8. Reporte Analítico del Activo

Debe mostrar la siguiente información:

- a) Vida útil o porcentajes de depreciación, deterioro o amortización utilizados en los diferentes tipos de activos.
- b) Cambios en el porcentaje de depreciación o valor residual de los activos.
- c) Importe de los gastos capitalizados en el ejercicio, tanto financieros como de investigación y desarrollo.
- d) Riesgos por tipo de cambio o tipo de interés de las inversiones financieras.

## UNIVERSIDAD TECNOLÓGICA METROPOLITANA DE SAN LUIS POTOSÍ NOTAS A LOS ESTADOS FINANCIEROS 28 DE FEBRERO DEL 2023

- e) Valor actuado en el ejercicio de los bienes construidos por la entidad.
  - f) Otras circunstancias de carácter significativo que afecten el activo, tales como bienes en garantía, señalados en embargos, litigios, títulos de inversiones entregados en garantías, baja significativa del valor de inversiones financieras, etc.
  - g) Desmantelamiento de Activos, procedimientos, implicaciones, efectos contables.
  - h) Administración de activos; planeación con el objetivo de que el ente los utilice de manera más efectiva.
- Adicionalmente, se deben incluir las explicaciones de las principales variaciones en el activo, en cuadros comparativos como sigue:
- a) Inversiones en valores.
  - b) Patrimonio de Organismos descentralizados de Control Presupuestario Indirecto.
  - c) Inversiones en empresas de participación mayoritaria.
  - d) Inversiones en empresas de participación minoritaria.
  - e) Patrimonio de organismos descentralizados de control presupuestario directo, según corresponda.

### 9. Fideicomisos, Mandatos y Análogos

Se deberá informar:

- a) Por ramo administrativo que los reporta.
- b) Enlistar los de mayor monto de disponibilidad, relacionando aquéllos que conforman el 80% de las disponibilidades.

### 10. Reporte de la Recaudación

- a) Análisis del comportamiento de la recaudación correspondiente al ente público o cualquier tipo de ingreso, de forma separada los ingresos locales de los federales.
- b) Proyección de la recaudación e ingresos en el mediano plazo.

### 11. Información sobre la Deuda y el Reporte Analítico de la Deuda

- a) Utilizar al menos los siguientes indicadores: deuda respecto al PIB y deuda respecto a la recaudación tomando, como mínimo, un período igual o menor a 5 años.
- b) Información de manera agrupada por tipo de valor gubernamental o instrumento financiero en la que se consideren intereses, comisiones, tasa, perfil de vencimiento y otros gastos de la deuda.

### 12. Calificaciones otorgadas

Informar, tanto del ente público como cualquier transacción realizada, que haya sido sujeta a una calificación crediticia.

### 13. Proceso de Mejora

Se informará de:

- a) Principales Políticas de control interno.
- b) Medidas de desempeño financiero, metas y alcance.

### 14. Información por Segmentos

Cuando se considere necesario se podrá revelar la información financiera de manera segmentada debido a la diversidad de las actividades y operaciones que realizan los entes públicos, ya que la misma proporciona información. Consecuentemente, esta información contribuye al análisis más preciso de la situación financiera, grados y fuentes de riesgo y crecimiento potencial de negocio.

### 15. Eventos Posteriores al Cierre

El ente público informará el efecto en sus estados financieros de aquellos hechos ocurridos en el período posterior al que informa, que proporcionan mayor evidencia sobre eventos que le afectan económicamente y que no se conocían a la fecha de cierre.

### 16. Partes Relacionadas

Se debe establecer por escrito que no existen partes relacionadas que pudieran ejercer influencia significativa sobre la toma de decisiones financieras y operativas.

**UNIVERSIDAD TECNOLÓGICA METROPOLITANA DE SAN LUIS POTOSÍ**  
**NOTAS A LOS ESTADOS FINANCIEROS**  
**28 DE FEBRERO DEL 2023**

**17. Responsabilidad Sobre la Presentación Razonable de la Información Contable**

La Información Contable deberá estar firmada en cada página de la misma e incluir al final la siguiente leyenda: "Bajo protesta de decir verdad declaramos que los Estados Financieros y sus notas, son razonablemente correctos y

"Bajo protesta de decir verdad declaramos que los Estados Financieros y sus nctas, son razonablemente correctos y son responsabilidad del emisor".

ELABORO




RAQUEL GASCA DE LA CRUZ



ANTERZO

LIC. VANIA MORENO SOLANO

Rubro de Ingresos	Ingreso					Diferencia (6=5-1)
	Estimado (1)	Ampliaciones y Reducciones (2)	Modificado (3=1+2)	Devengado (4)	Recaudado (5)	
IMPUESTOS	\$0.00	\$0.00	\$0.00	\$0.00	\$0.00	0.00
CUOTAS Y APORTACIONES DE SEGURIDAD SOCIAL	\$0.00	\$0.00	\$0.00	\$0.00	\$0.00	0.00
CONTRIBUCIONES DE MEJORAS	\$0.00	\$0.00	\$0.00	\$0.00	\$0.00	0.00
DERECHOS	\$0.00	\$0.00	\$0.00	\$0.00	\$0.00	0.00
PRODUCTOS	\$0.00	\$0.00	\$0.00	\$0.00	\$0.00	0.00
APROVECHAMIENTOS	\$0.00	\$0.00	\$0.00	\$0.00	\$0.00	0.00
INGRESOS POR VENTA DE BIENES, PRESTACIÓN DE SERVICIOS Y OTROS	\$2,000,000.00	\$0.00	\$2,000,000.00	\$378,345.48	\$378,345.48	-1,621,654.52
INGRESOS PARTICIPACIONES, APORTACIONES, CONVENIOS, INCENTIVOS DERIVADOS DE LA COLABORACIÓN FISCAL Y FONDOS DISTINTOS DE APORTACIONES TRANSFERENCIAS, ASIGNACIONES, SUBSIDIOS Y SUBVENCIÓNES, Y PENSIONES Y JUBILACIONES	\$12,233,708.00	\$0.00	\$12,233,708.00	\$920,182.14	\$920,182.14	-11,313,525.86
INGRESOS DERIVADOS DE FINANCIAMIENTOS	\$0.00	\$0.00	\$0.00	\$0.00	\$0.00	0.00
	\$0.00	\$0.00	\$0.00	\$0.00	\$0.00	0.00
<b>Total</b>	<b>\$14,233,708.00</b>	<b>\$0.00</b>	<b>\$14,233,708.00</b>	<b>\$1,298,527.62</b>	<b>\$1,298,527.62</b>	<b>-12,935,180.38</b>
			<b>Ingresos Excedentes</b>			




	Ingreso					Diferencia (6=5-1)
	Estimado (1)	Ampliaciones y Reducciones (2)	Modificado (3=1+2)	Devengado (4)	Recaudado (5)	
<b>Ingresos del Poder Ejecutivo Federal o Estatal y de los Municipios</b>						
IMPUESTOS	\$0.00	\$0.00	\$0.00	\$0.00	\$0.00	0.00
CUOTAS Y APORTACIONES DE SEGURIDAD SOCIAL	\$0.00	\$0.00	\$0.00	\$0.00	\$0.00	0.00
CONTRIBUCIONES DE MEJORAS	\$0.00	\$0.00	\$0.00	\$0.00	\$0.00	0.00
DERECHOS	\$0.00	\$0.00	\$0.00	\$0.00	\$0.00	0.00
PRODUCTOS	\$0.00	\$0.00	\$0.00	\$0.00	\$0.00	0.00
APROVECHAMIENTOS	\$0.00	\$0.00	\$0.00	\$0.00	\$0.00	0.00
PARTICIPACIONES, APORTACIONES, CONVENIOS, INCENTIVOS DERIVADOS DE LA COLABORACION FISCAL Y FONDOS DISTINTOS DE APORTACIONES	\$12,233,708.00	\$0.00	\$12,233,708.00	\$920,182.14	\$920,182.14	-11,313,525.86
TRANSFERENCIAS, ASIGNACIONES, SUBSIDIOS Y SUBVENCIONES, Y PENSIONES Y JUBILACIONES	\$0.00	\$0.00	\$0.00	\$0.00	\$0.00	0.00
<b>Ingresos de los Entes Públicos de los Poderes Legislativo y Judicial, de los Órganos Autónomos y del Sector Paraestatal o Paramunicipal, así como de las Empresas Productivas del Estado</b>						
CUOTAS Y APORTACIONES DE SEGURIDAD SOCIAL	\$0.00	\$0.00	\$0.00	\$0.00	\$0.00	0.00
PRODUCTOS	\$0.00	\$0.00	\$0.00	\$0.00	\$0.00	0.00
INGRESOS POR VENTA DE BIENES, PRESTACION DE SERVICIOS Y OTROS INGRESOS	\$2,000,000.00	\$0.00	\$2,000,000.00	\$378,345.48	\$378,345.48	-1,621,654.52
TRANSFERENCIAS, ASIGNACIONES, SUBSIDIOS Y SUBVENCIONES, Y PENSIONES Y JUBILACIONES	\$0.00	\$0.00	\$0.00	\$0.00	\$0.00	0.00
<b>Ingresos Derivados de Financiamiento</b>						
INGRESOS DERIVADOS DE FINANCIAMIENTOS	\$0.00	\$0.00	\$0.00	\$0.00	\$0.00	0.00
<b>Total</b>	<b>\$14,233,708.00</b>	<b>\$0.00</b>	<b>\$14,233,708.00</b>	<b>\$1,298,527.62</b>	<b>\$1,298,527.62</b>	<b>-12,935,180.38</b>
<b>Ingresos Excedentes</b>						





RAQUEL GASCA DE LA CRUZ  
ENCARGADA DESPACHO AREA ADMINISTRACION Y  
FINANZAS



LIC. VANIA MORENO SOLANO  
RECTORA

Concepto	Egresos					Subejercicio
	Aprobado	Ampliaciones / (Reducciones)	Modificado	Devengado	Pagado	
	1	2	3=(1+2)	4	5	6 = ( 3 - 4 )
PODER EJECUTIVO	\$0.00	\$0.00	\$0.00	\$0.00	\$0.00	\$0.00
PODER LEGISLATIVO	\$0.00	\$0.00	\$0.00	\$0.00	\$0.00	\$0.00
PODER JUDICIAL	\$0.00	\$0.00	\$0.00	\$0.00	\$0.00	\$0.00
ORGANOS AUTONOMOS	\$0.00	\$0.00	\$0.00	\$0.00	\$0.00	\$0.00
<b>TOTAL DEL GASTO</b>	<b>\$0.00</b>	<b>\$0.00</b>	<b>\$0.00</b>	<b>\$0.00</b>	<b>\$0.00</b>	<b>\$0.00</b>

RAQUEL GASCA DE LA CRUZ

ENCARGADA DESPACHO AREA ADMINISTRACION Y FINANZAS

LIC. VANJA MORENO SOLANO

RECTORA


Estado Analítico del Ejercicio del Presupuesto de Egresos  
Clasificación Administrativa

F. Financiamiento: 166, 167, 168 | P.Y. Proceso: 03 | Del 01/ene./2023 Al 28/feb./2023

Fecha y hora de impresión | 27/jun./2023  
09:50 a. m.


Usu: CONTABILIDAD  
Rep: rptEstadoPresupuestoEgresos\_UA3\_GB\_SC

Concepto	Egresos					Subejercicio
	Aprobado 1	Ampliaciones / (Reducciones) 2	Modificado 3=(1+2)	Devengado 4	Pagado 5	
ENTIDADES PARAESTATALES Y FIDEICOMISOS NO EMPRESARIALES Y NO FINANCIEROS	\$14,233,708.00	\$0.00	\$14,233,708.00	\$1,083,800.78	\$1,083,800.78	\$13,149,907.22
INSTITUCIONES PÚBLICAS DE LA SEGURIDAD SOCIAL	\$0.00	\$0.00	\$0.00	\$0.00	\$0.00	\$0.00
ENTIDADES PARAESTATALES EMPRESARIALES NO FINANCIERAS CON PARTICIPACIÓN ESTATAL MAYORITARIA	\$0.00	\$0.00	\$0.00	\$0.00	\$0.00	\$0.00
FIDEICOMISOS EMPRESARIALES NO FINANCIEROS CON PARTICIPACIÓN ESTATAL MAYORITARIA	\$0.00	\$0.00	\$0.00	\$0.00	\$0.00	\$0.00
ENTIDADES PARAESTATALES EMPRESARIALES FINANCIERAS MONETARIAS CON PARTICIPACIÓN ESTATAL MAYORITARIA	\$0.00	\$0.00	\$0.00	\$0.00	\$0.00	\$0.00
ENTIDADES PARAESTATALES EMPRESARIALES FINANCIERAS NO MONETARIAS CON PARTICIPACIÓN ESTATAL MAYORITARIA	\$0.00	\$0.00	\$0.00	\$0.00	\$0.00	\$0.00
FIDEICOMISOS FINANCIEROS PÚBLICOS CON PARTICIPACIÓN ESTATAL MAYORITARIA	\$0.00	\$0.00	\$0.00	\$0.00	\$0.00	\$0.00
<b>TOTAL DEL GASTO</b>	<b>\$14,233,708.00</b>	<b>\$0.00</b>	<b>\$14,233,708.00</b>	<b>\$1,083,800.78</b>	<b>\$1,083,800.78</b>	<b>\$13,149,907.22</b>



RAQUEL GASCA DE LA CRUZ

ENCARGADA DESPACHO AREA ADMINISTRACION Y FINANZAS



LIC. VANIA MORENO SOLANO

RECTORA



Concepto	Egresos						Subejercicio
	Aprobado	Ampliaciones / (Reducciones)	Modificado	Devengado	Pagado	6 = ( 3 - 4 )	
	1	2	3=(1+2)	4	5		
<b>GOBIERNO</b>							
LEGISLACIÓN	\$0.00	\$0.00	\$0.00	\$0.00	\$0.00	\$0.00	\$0.00
JUSTICIA	\$0.00	\$0.00	\$0.00	\$0.00	\$0.00	\$0.00	\$0.00
COORDINACIÓN DE LA POLÍTICA DE GOBIERNO	\$0.00	\$0.00	\$0.00	\$0.00	\$0.00	\$0.00	\$0.00
RELACIONES EXTERIORES	\$0.00	\$0.00	\$0.00	\$0.00	\$0.00	\$0.00	\$0.00
ASUNTOS FINANCIEROS Y HACENDARIOS	\$0.00	\$0.00	\$0.00	\$0.00	\$0.00	\$0.00	\$0.00
SEGURIDAD NACIONAL	\$0.00	\$0.00	\$0.00	\$0.00	\$0.00	\$0.00	\$0.00
ASUNTOS DE ORDEN PÚBLICO Y DE SEGURIDAD INTERIOR	\$0.00	\$0.00	\$0.00	\$0.00	\$0.00	\$0.00	\$0.00
OTROS SERVICIOS GENERALES	\$0.00	\$0.00	\$0.00	\$0.00	\$0.00	\$0.00	\$0.00
<b>DESARROLLO SOCIAL</b>	\$14,233,708.00	\$0.00	\$14,233,708.00	\$1,083,800.78	\$1,083,800.78	\$13,149,907.22	\$13,149,907.22
PROTECCIÓN AMBIENTAL	\$0.00	\$0.00	\$0.00	\$0.00	\$0.00	\$0.00	\$0.00
VIVIENDA Y SERVICIOS A LA COMUNIDAD	\$0.00	\$0.00	\$0.00	\$0.00	\$0.00	\$0.00	\$0.00
SALUD	\$0.00	\$0.00	\$0.00	\$0.00	\$0.00	\$0.00	\$0.00
RECREACIÓN, CULTURA Y OTRAS MANIFESTACIONES SOCIALES	\$0.00	\$0.00	\$0.00	\$0.00	\$0.00	\$0.00	\$0.00
EDUCACIÓN	\$14,233,708.00	\$0.00	\$14,233,708.00	\$1,083,800.78	\$1,083,800.78	\$13,149,907.22	\$13,149,907.22
PROTECCIÓN SOCIAL	\$0.00	\$0.00	\$0.00	\$0.00	\$0.00	\$0.00	\$0.00
OTROS ASUNTOS SOCIALES	\$0.00	\$0.00	\$0.00	\$0.00	\$0.00	\$0.00	\$0.00
<b>DESARROLLO ECONÓMICO</b>	\$0.00	\$0.00	\$0.00	\$0.00	\$0.00	\$0.00	\$0.00
ASUNTOS ECONÓMICOS, COMERCIALES Y LABORALES EN GENERAL	\$0.00	\$0.00	\$0.00	\$0.00	\$0.00	\$0.00	\$0.00
AGROPECUARIA, SILVICULTURA, PESCA Y CAZA	\$0.00	\$0.00	\$0.00	\$0.00	\$0.00	\$0.00	\$0.00
COMBUSTIBLES Y ENERGÍA	\$0.00	\$0.00	\$0.00	\$0.00	\$0.00	\$0.00	\$0.00
MINERÍA, MANUFACTURAS Y CONSTRUCCIÓN	\$0.00	\$0.00	\$0.00	\$0.00	\$0.00	\$0.00	\$0.00
TRANSPORTE	\$0.00	\$0.00	\$0.00	\$0.00	\$0.00	\$0.00	\$0.00
COMUNICACIONES	\$0.00	\$0.00	\$0.00	\$0.00	\$0.00	\$0.00	\$0.00
TURISMO	\$0.00	\$0.00	\$0.00	\$0.00	\$0.00	\$0.00	\$0.00
CIENCIA, TECNOLOGÍA E INNOVACIÓN	\$0.00	\$0.00	\$0.00	\$0.00	\$0.00	\$0.00	\$0.00
OTRAS INDUSTRIAS Y OTROS ASUNTOS ECONÓMICOS	\$0.00	\$0.00	\$0.00	\$0.00	\$0.00	\$0.00	\$0.00
<b>OTRAS NO CLASIFICADAS EN FUNCIONES ANTERIORES</b>	\$0.00	\$0.00	\$0.00	\$0.00	\$0.00	\$0.00	\$0.00
TRANSACCIONES DE LA DEUDA PÚBLICA / COSTO FINANCIERO DE LA DEUDA	\$0.00	\$0.00	\$0.00	\$0.00	\$0.00	\$0.00	\$0.00
TRANSFERENCIAS, PARTICIPACIONES Y APORTACIONES ENTRE DIFERENTES NIVELES Y ÓRDENES DE GOBIERNO	\$0.00	\$0.00	\$0.00	\$0.00	\$0.00	\$0.00	\$0.00
SANEAMIENTO DEL SISTEMA FINANCIERO	\$0.00	\$0.00	\$0.00	\$0.00	\$0.00	\$0.00	\$0.00



Concepto	Egresos					Subejercicio
	Aprobado	Ampliaciones / (Reducciones)	Modificado	Devengado	Pagado	
	1	2	3=(1+2)	4	5	6 = (3 - 4)
ADEUDOS DE EJERCICIOS FISCALES ANTERIORES	\$0.00	\$0.00	\$0.00	\$0.00	\$0.00	\$0.00
<b>Total del Gasto</b>	<b>\$14,233,708.00</b>	<b>\$0.00</b>	<b>\$14,233,708.00</b>	<b>\$1,083,800.78</b>	<b>\$1,083,800.78</b>	<b>\$13,149,907.22</b>

RAQUEL GASCA DE LA CRUZ

ENCARGADA DESPACHO AREA ADMINISTRACION Y FINANZAS

LIC. VANIA MORENO SOLANO

RECTORA

Concepto	Egresos						Subejercicio
	Aprobado	Ampliaciones / (Reducciones)	Modificado	Devengado	Pagado	6 = ( 3 - 4 )	
	1	2	3=(1+2)	4	5	6 = ( 3 - 4 )	
<b>SERVICIOS PERSONALES</b>							
REMUNERACIONES AL PERSONAL DE CARÁCTER PERMANENTE	\$8,564,690.96	\$0.00	\$8,564,690.96	\$1,042,469.56	\$1,042,469.56	\$7,522,221.40	
REMUNERACIONES AL PERSONAL DE CARÁCTER TRANSITORIO	\$5,557,490.00	\$0.00	\$5,557,490.00	\$982,915.37	\$982,915.37	\$4,574,574.63	
REMUNERACIONES ADICIONALES Y ESPECIALES	\$0.00	\$0.00	\$0.00	\$0.00	\$0.00	\$0.00	\$0.00
SEGURIDAD SOCIAL	\$843,000.00	\$0.00	\$843,000.00	\$0.00	\$0.00	\$843,000.00	
OTRAS PRESTACIONES SOCIALES Y ECONÓMICAS	\$1,613,122.00	\$0.00	\$1,613,122.00	\$0.00	\$0.00	\$1,613,122.00	
PREVISIONES	\$549,078.96	\$0.00	\$549,078.96	\$59,554.19	\$59,554.19	\$489,524.77	
PAGO DE ESTÍMULOS A SERVIDORES PÚBLICOS	\$0.00	\$0.00	\$0.00	\$0.00	\$0.00	\$0.00	
<b>MATERIALES Y SUMINISTROS</b>	\$2,000.00	\$0.00	\$2,000.00	\$0.00	\$0.00	\$2,000.00	
MATERIALES DE ADMINISTRACIÓN, EMISIÓN DE DOCUMENTOS Y ARTÍCULOS OFICIALES	\$1,219,649.39	\$0.00	\$1,219,649.39	\$23,056.83	\$23,056.83	\$1,196,592.56	
ALIMENTOS Y UTENSILIOS	\$478,463.43	\$0.00	\$478,463.43	\$1,152.00	\$1,152.00	\$477,311.43	
MATERIAS PRIMAS Y MATERIALES DE PRODUCCIÓN Y COMERCIALIZACIÓN	\$152,085.04	\$0.00	\$152,085.04	\$11,464.40	\$11,464.40	\$140,620.64	
MATERIALES Y ARTÍCULOS DE CONSTRUCCIÓN Y DE REPARACIÓN	\$55,209.92	\$0.00	\$55,209.92	\$0.00	\$0.00	\$55,209.92	
PRODUCTOS QUÍMICOS, FARMACÉUTICOS Y DE LABORATORIO	\$80,722.00	\$0.00	\$80,722.00	\$296.00	\$296.00	\$80,426.00	
COMBUSTIBLES, LUBRICANTES Y ADITIVOS	\$32,422.00	\$0.00	\$32,422.00	\$0.00	\$0.00	\$32,422.00	
VESTUARIO, BLANCOS, PRENDAS DE PROTECCIÓN Y ARTÍCULOS DEPORTIVOS	\$199,498.00	\$0.00	\$199,498.00	\$10,144.43	\$10,144.43	\$189,353.57	
MATERIALES Y SUMINISTROS PARA SEGURIDAD	\$108,900.00	\$0.00	\$108,900.00	\$0.00	\$0.00	\$108,900.00	
HERRAMIENTAS, REFACCIONES Y ACCESORIOS MENORES	\$0.00	\$0.00	\$0.00	\$0.00	\$0.00	\$0.00	
<b>SERVICIOS GENERALES</b>	\$112,349.00	\$0.00	\$112,349.00	\$0.00	\$0.00	\$112,349.00	
SERVICIOS BÁSICOS	\$3,149,944.65	\$0.00	\$3,149,944.65	\$18,274.39	\$18,274.39	\$3,131,670.26	
SERVICIOS DE ARRENDAMIENTO	\$393,610.00	\$0.00	\$393,610.00	\$0.00	\$0.00	\$393,610.00	
SERVICIOS PROFESIONALES, CIENTÍFICOS, TÉCNICOS Y OTROS SERVICIOS	\$633,200.00	\$0.00	\$633,200.00	\$0.00	\$0.00	\$633,200.00	
SERVICIOS FINANCIEROS, BANCARIOS Y COMERCIALES	\$1,111,636.20	\$0.00	\$1,111,636.20	\$0.00	\$0.00	\$1,111,636.20	
SERVICIOS DE INSTALACIÓN, REPARACIÓN, MANTENIMIENTO Y CONSERVACIÓN	\$140,000.00	\$0.00	\$140,000.00	\$1,264.68	\$1,264.68	\$138,735.32	
SERVICIOS DE COMUNICACIÓN SOCIAL Y PUBLICIDAD	\$584,508.80	\$0.00	\$584,508.80	\$5,950.00	\$5,950.00	\$578,558.80	
SERVICIOS DE TRASLADOS Y VIÁTICOS	\$95,964.00	\$0.00	\$95,964.00	\$0.00	\$0.00	\$95,964.00	
SERVICIOS OFICIALES	\$91,800.00	\$0.00	\$91,800.00	\$11,059.71	\$11,059.71	\$80,740.29	
OTROS SERVICIOS GENERALES	\$75,773.65	\$0.00	\$75,773.65	\$0.00	\$0.00	\$75,773.65	
	\$23,452.00	\$0.00	\$23,452.00	\$0.00	\$0.00	\$23,452.00	





Concepto	Egresos						Subejercicio
	Aprobado 1	Ampliaciones / (Reducciones) 2	Modificado 3=(1+2)	Devengado 4	Pagado 5	6 = ( 3 - 4 )	
<b>PARTICIPACIONES Y APORTACIONES</b>							
PARTICIPACIONES	\$0.00	\$0.00	\$0.00	\$0.00	\$0.00	\$0.00	\$0.00
APORTACIONES	\$0.00	\$0.00	\$0.00	\$0.00	\$0.00	\$0.00	\$0.00
CONVENIOS	\$0.00	\$0.00	\$0.00	\$0.00	\$0.00	\$0.00	\$0.00
<b>DEUDA PÚBLICA</b>							
AMORTIZACIÓN DE LA DEUDA PÚBLICA	\$0.00	\$0.00	\$0.00	\$0.00	\$0.00	\$0.00	\$0.00
INTERESES DE LA DEUDA PÚBLICA	\$0.00	\$0.00	\$0.00	\$0.00	\$0.00	\$0.00	\$0.00
COMISIONES DE LA DEUDA PÚBLICA	\$0.00	\$0.00	\$0.00	\$0.00	\$0.00	\$0.00	\$0.00
GASTOS DE LA DEUDA PÚBLICA	\$0.00	\$0.00	\$0.00	\$0.00	\$0.00	\$0.00	\$0.00
COSTO POR COBERTURAS	\$0.00	\$0.00	\$0.00	\$0.00	\$0.00	\$0.00	\$0.00
APOYOS FINANCIEROS	\$0.00	\$0.00	\$0.00	\$0.00	\$0.00	\$0.00	\$0.00
ADEUDOS DE EJERCICIOS FISCALES ANTERIORES (ADEFAS)	\$0.00	\$0.00	\$0.00	\$0.00	\$0.00	\$0.00	\$0.00
<b>Total del Gasto</b>	<b>\$14,233,708.00</b>	<b>\$0.00</b>	<b>\$14,233,708.00</b>	<b>\$1,083,800.78</b>	<b>\$1,083,800.78</b>	<b>\$13,149,907.22</b>	

*[Handwritten Signature]*

RAQUEL GASCA DE LA CRUZ  
ENCARGADA DESPACHO AREA ADMINISTRACION Y FINANCIERA

*[Handwritten Signature]*  
LIC VANIA MORENO SOLANO  
RECTORA


Concepto	Egresos					Subejercicio
	Aprobado 1	Ampliaciones / (Reducciones) 2	Modificado 3=(1+2)	Devengado 4	Pagado 5	
Gasto Corriente	\$12,934,285.00	\$0.00	\$12,934,285.00	\$1,083,800.78	\$1,083,800.78	\$11,850,484.22
Gasto de Capital	\$1,299,423.00	\$0.00	\$1,299,423.00	\$0.00	\$0.00	\$1,299,423.00
Amortización de la deuda y disminución de pasivos	\$0.00	\$0.00	\$0.00	\$0.00	\$0.00	\$0.00
Pensiones y Jubilaciones	\$0.00	\$0.00	\$0.00	\$0.00	\$0.00	\$0.00
Participaciones	\$0.00	\$0.00	\$0.00	\$0.00	\$0.00	\$0.00
<b>Total del Gasto</b>	<b>\$14,233,708.00</b>	<b>\$0.00</b>	<b>\$14,233,708.00</b>	<b>\$1,083,800.78</b>	<b>\$1,083,800.78</b>	<b>\$13,149,907.22</b>

  
 RAQUEL GASCA DE LA CRUZ


  
 LIC. MANIA MORENA SOLANO  
 RECTORA

ENCARGADA DESPACHO AREA ADMINISTRACION Y  
 FINANZAS

Concepto	Egresos					Subejercicio 6 = ( 3 - 4 )
	Aprobado	Ampliaciones / (Reducciones)	Modificado	Devengado	Pagado	
	1	2	3=(1+2)	4	5	
166 CONVENIO FEDERAL 2023	\$6,116,854.00	\$0.00	\$6,116,854.00	\$0.00	\$0.00	\$6,116,854.00
167 CONVENIO ESTATAL 2023	\$6,116,854.00	\$0.00	\$6,116,854.00	\$1,043,734.24	\$1,043,734.24	\$5,073,119.76
168 INGRESOS PROPIOS 2023	\$2,000,000.00	\$0.00	\$2,000,000.00	\$40,066.54	\$40,066.54	\$1,959,933.46
<b>Total del Gasto</b>	<b>\$14,233,708.00</b>	<b>\$0.00</b>	<b>\$14,233,708.00</b>	<b>\$1,083,800.78</b>	<b>\$1,083,800.78</b>	<b>\$13,149,907.22</b>



RAQUEL GASCA DE LA CRUZ  
ENCARGADA DESPACHO AREA ADMINISTRACION Y  
FINANZAS



LIC. VANIA MORENO SOLANO  
RECTORA

Concepto	Egresos						Subejercicio 6 = ( 3 - 4 )
	Aprobado	Ampliaciones / (Reducciones)	Modificado	Devengado	Pagado		
	1	2	3=(1+2)	4	5		
<b>Programas</b>							
<b>Subsidios: Sector Social y Privado o Entidades Federativas y Municipios</b>							
Sujetos a Reglas de Operación	\$0.00	\$0.00	\$0.00	\$0.00	\$0.00	\$0.00	\$0.00
Otros Subsidios	\$0.00	\$0.00	\$0.00	\$0.00	\$0.00	\$0.00	\$0.00
<b>Desempeño de las Funciones</b>	\$14,250,027.40	\$0.00	\$14,250,027.40	\$1,083,800.78	\$1,083,800.78	\$13,166,226.62	\$0.00
Prestación de Servicios Públicos	\$0.00	\$0.00	\$0.00	\$0.00	\$0.00	\$0.00	\$0.00
Provisión de Bienes Públicos	\$0.00	\$0.00	\$0.00	\$0.00	\$0.00	\$0.00	\$0.00
Planeación, seguimiento y evaluación de políticas públicas	\$0.00	\$0.00	\$0.00	\$0.00	\$0.00	\$0.00	\$0.00
Promoción y fomento	\$0.00	\$0.00	\$0.00	\$0.00	\$0.00	\$0.00	\$0.00
Regulación y supervisión	\$0.00	\$0.00	\$0.00	\$0.00	\$0.00	\$0.00	\$0.00
Funciones de las Fuerzas Armadas (Únicamente Gobierno Federal)	\$0.00	\$0.00	\$0.00	\$0.00	\$0.00	\$0.00	\$0.00
Específicos	\$0.00	\$0.00	\$0.00	\$0.00	\$0.00	\$0.00	\$0.00
Proyectos de Inversión	\$0.00	\$0.00	\$0.00	\$0.00	\$0.00	\$0.00	\$0.00
<b>Administrativos y de Apoyo</b>	\$0.00	\$0.00	\$0.00	\$0.00	\$0.00	\$0.00	\$0.00
Apoyo al proceso presupuestario y para mejorar la eficiencia institucional	\$0.00	\$0.00	\$0.00	\$0.00	\$0.00	\$0.00	\$0.00
Apoyo a la función pública y al mejoramiento de la gestión	\$0.00	\$0.00	\$0.00	\$0.00	\$0.00	\$0.00	\$0.00
Operaciones ajenas	\$0.00	\$0.00	\$0.00	\$0.00	\$0.00	\$0.00	\$0.00
<b>Compromisos</b>	\$0.00	\$0.00	\$0.00	\$0.00	\$0.00	\$0.00	\$0.00
Obligaciones de cumplimiento de resolución jurisdiccional	\$0.00	\$0.00	\$0.00	\$0.00	\$0.00	\$0.00	\$0.00
Desastres Naturales	\$0.00	\$0.00	\$0.00	\$0.00	\$0.00	\$0.00	\$0.00
<b>Obligaciones</b>	\$0.00	\$0.00	\$0.00	\$0.00	\$0.00	\$0.00	\$0.00
Pensiones y jubilaciones	\$0.00	\$0.00	\$0.00	\$0.00	\$0.00	\$0.00	\$0.00
Aportaciones a la seguridad social	\$0.00	\$0.00	\$0.00	\$0.00	\$0.00	\$0.00	\$0.00
Aportaciones a fondos de estabilización	\$0.00	\$0.00	\$0.00	\$0.00	\$0.00	\$0.00	\$0.00
Aportaciones a fondos de inversión y reestructura de pensiones	\$0.00	\$0.00	\$0.00	\$0.00	\$0.00	\$0.00	\$0.00
<b>Programas de Gasto Federalizado (Gobierno Federal)</b>	\$0.00	\$0.00	\$0.00	\$0.00	\$0.00	\$0.00	\$0.00
Gasto Federalizado	\$0.00	\$0.00	\$0.00	\$0.00	\$0.00	\$0.00	\$0.00
<b>Participaciones a entidades federativas y municipios</b>	\$0.00	\$0.00	\$0.00	\$0.00	\$0.00	\$0.00	\$0.00
Participaciones a entidades federativas y municipios	\$0.00	\$0.00	\$0.00	\$0.00	\$0.00	\$0.00	\$0.00
<b>Costo financiero, deuda o apoyos a deudores y ahorradores de la banca</b>	\$0.00	\$0.00	\$0.00	\$0.00	\$0.00	\$0.00	\$0.00
Costo financiero, deuda o apoyos a deudores y ahorradores de la banca	\$0.00	\$0.00	\$0.00	\$0.00	\$0.00	\$0.00	\$0.00
<b>Adeudos de ejercicios fiscales anteriores</b>	\$0.00	\$0.00	\$0.00	\$0.00	\$0.00	\$0.00	\$0.00
Adeudos de ejercicios fiscales anteriores	\$0.00	\$0.00	\$0.00	\$0.00	\$0.00	\$0.00	\$0.00
<b>Total del Gasto</b>	<b>\$14,250,027.40</b>	<b>\$0.00</b>	<b>\$14,250,027.40</b>	<b>\$1,083,800.78</b>	<b>\$1,083,800.78</b>	<b>\$13,166,226.62</b>	<b>\$0.00</b>





Concepto	Egresos				Subejercicio
	Aprobado	Ampliaciones / (Reducciones)	Modificado	Devengado	
1		2	3=(1+2)	4	5
<b>Programas</b>					<b>6 = ( 3 - 4 )</b>



RAQUEL GASCA DE LA CRUZ

ENCARGADA DESPACHO AREA ADMINISTRACION Y  
 FINANZAS


  
 LIC. VANIA MORENO SOLANO  
 RECTORA